

股票代號：8426



REDWOOD GROUP LTD

紅木集團有限公司

2015年3月27日

www.redwoodgroup.co

REDWOOD
bringing your design alive

簡報大綱

營運概況

財務績效

業務展望

主要業務

2013	70%
	19%
	11%

高級精品的空間美學

商業空間的結構創意

室外幕牆的創意工程

69%	2014
22%	
9%	



主要客戶



2013

- 1. Hermes**
- 2. Tiffany & Co**
- 3. Louis Vuitton**
- 4. Michael Kors**
- 5. Coach**
- 6. Burberry**
- 7. Gucci**
- 8. Christian Dior**
- 9. Cartier**
- 10. Rolex**

2014

- 1. Michael Kors**
- 2. Bvlgari**
- 3. Louis Vuitton**
- 4. Tiffany & Co**
- 5. Coach**
- 6. Hermes**
- 7. Burberry**
- 8. Cartier**
- 9. Christian Dior**
- 10. Loewe**



**Louis
Vuitton**

Fendi

Hermes

Coach

Gucci

**2014年全球十大
最有價值精品品牌**

Burberry

Prada

Chanel

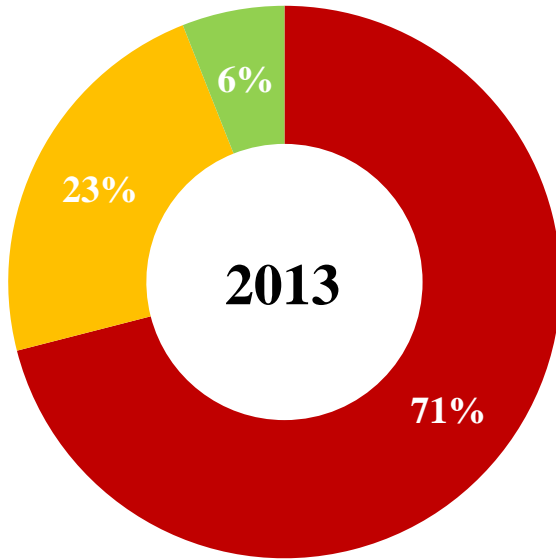
Rolex

Cartier

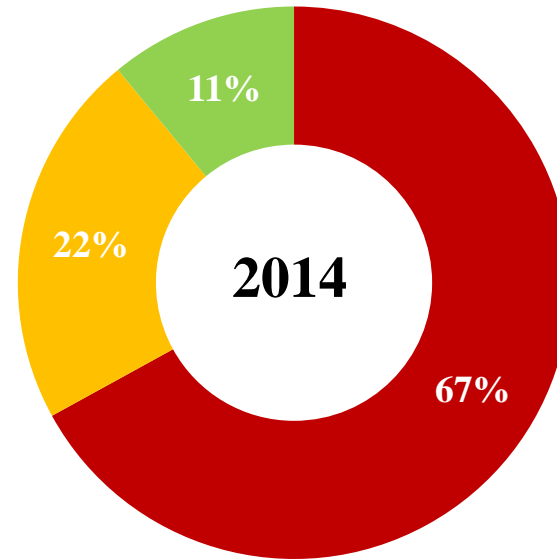
營收地區別

單位:新台幣千元

NTD 1,863,288



NTD 2,093,679



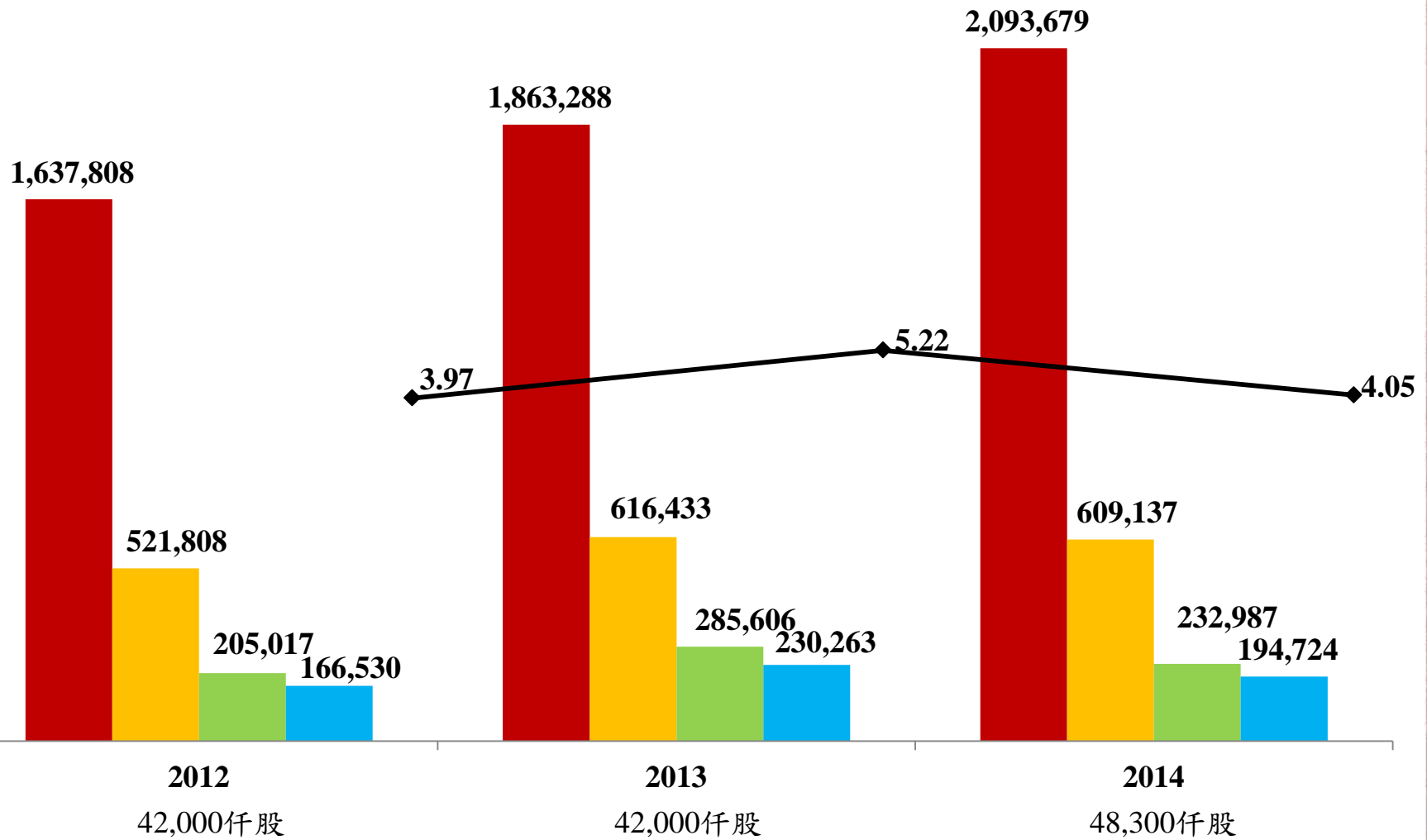
■ 亞洲

■ 美洲

■ 歐洲

營運成果

■ 營業收入 ■ 營業毛利 ■ 營業利益 ■ 稅後淨利 ◆ EPS (單位：新台幣仟元; EPS 為新台幣元)



主要財務比率

	紅木		K公司		D公司	
	2014	2013	2014	2013	2014	2013
毛利率 (%)	29.09	33.08	25.22	25.64	22.27	17.15
營業利益率 (%)	11.13	15.33	4.43	5.42	13.33	8.57
淨利率 (%)	9.30	12.36	5.28	6.20	11.56	6.66
股東權益報酬率 (%)	20.26	28.34	18.66	22.13	19.13	11.41
資產報酬率 (%)	12.25	16.66	8.29	9.57	12.63	7.85
流動比 (%)	209.94	179.87	161.43	153.93	231.80	234.98
速動比 (%)	167.13	127.91	146.61	136.16	188.93	191.00
負債比 (%)	33.63	47.92	54.86	57.39	34.96	32.89
應收款項週轉率(次)	4.14	4.21	3.95	3.58	3.61	3.94
存貨週轉率(次)	6.93	6.29	13.24(註1)	11.63(註1)	6.15	6.82
應付款項週轉率(次)	11.43	10.90	3.14	3.03	7.94	10.09
每股盈餘(元)	4.05	5.22	2.11(註2)	2.16(註2)	1.89(註2)	1.09(註2)

資料來源: 紅木2013-2014年度經會計師查核簽證之合併財務報告;同業取自該公司當年度財報及公開財務資料, 紅木計算整理。

註1: K公司的工程以外包為主, 故其用於生產的原料存貨金額微小。

註2: EPS 以分為單位, 經換算並乘上平均匯率後, 以新台幣元表達。

2015營運動能

○ 擴廠成效顯現

- 新增的生產區域於3月底完成所有相關作業，第二季正式投產。
- 估計廠區生產面積擴約20%，總達30萬平方英尺。
- 增購新的生產設備及軟體，提高生產效率及品質。

○ 業務組合強化

- 增加一般工程及門面裝潢的專案。
- 增加其他精品品牌客戶。

○ 營運策略123

- 一站式生產
- 二班制的產能
- 三大洲的市場布局



謝謝，敬請指教

