

紅木集團有限公司  
及子公司

合併財務報告暨會計師核閱報告  
民國111及110年第1季

地址：One Nexus Way, Camana Bay, Grand  
Cayman, KY1-9005, Cayman Islands  
電話：(65)6368-0838

## § 目 錄 §

項	目 頁	次	財 務 報 告 附 註 編 號
一、封 面	1		-
二、目 錄	2		-
三、會計師核閱報告	3		-
四、合併資產負債表	4		-
五、合併綜合損益表	5~6		-
六、合併權益變動表	7		-
七、合併現金流量表	8~9		-
八、合併財務報表附註			
(一) 公司沿革	10		一
(二) 通過財務報告之日期及程序	10		二
(三) 新發布及修訂準則及解釋之適用	10~13		三
(四) 重大會計政策之彙總說明	13~14		四
(五) 重大會計判斷、估計及假設不確定性之主要來源	14~15		五
(六) 重要會計項目之說明	15~39		六~二六
(七) 關係人交易	39~40		二七
(八) 質抵押之資產	41		二八
(九) 重大或有負債及未認列之合約承諾	41		二九
(十) 重大之災害損失	-		-
(十一) 重大之期後事項	-		-
(十二) 其他事項	41~42		三十
(十三) 具重大影響之外幣資產及負債資訊	42~44		三一
(十四) 附註揭露事項			
1. 重大交易事項相關資訊	44、46~52		三二
2. 轉投資事業相關資訊	44、46~52		三二
3. 大陸投資資訊	45、53		三二
4. 主要股東資訊	45、54		三二
(十五) 部門資訊	45		三三

### 會計師核閱報告

紅木集團有限公司 公鑒：

#### 前 言

紅木集團有限公司及其子公司民國 111 年及 110 年 3 月 31 日之合併資產負債表，暨民國 111 年及 110 年 1 月 1 日至 3 月 31 日之合併綜合損益表、合併權益變動表、合併現金流量表，以及合併財務報表附註（包括重大會計政策彙總），業經本會計師核閱竣事。依證券發行人財務報告編製準則及經金融監督管理委員會認可並發布生效之國際會計準則第 34 號「期中財務報導」編製允當表達之財務報表係管理階層之責任，本會計師之責任係依據核閱結果對合併財務報表作成結論。

#### 範 圍

本會計師係依照審計準則公報第六十五號「財務報表之核閱」執行核閱工作。核閱合併財務報表時所執行之程序包括查詢（主要向負責財務與會計事務之人員查詢）、分析性程序及其他核閱程序。核閱工作之範圍明顯小於查核工作之範圍，因此本會計師可能無法察覺所有可藉由查核工作辨認之重大事項，故無法表示查核意見。

#### 結 論

依本會計師核閱結果，並未發現上開合併財務報表在所有重大方面有未依照證券發行人財務報告編製準則及經金融監督管理委員會認可並發布生效之國際會計準則第 34 號「期中財務報導」編製，致無法允當表達紅木集團有限公司民國 111 年及 110 年 3 月 31 日之合併財務狀況，暨民國 111 年及 110 年 1 月 1 日至 3 月 31 日之合併財務績效及合併現金流量之情事。


勤業眾信聯合會計師事務所  
會計師 陳 慧 銘

陳 慧 銘



會計師 謝 明 忠


謝 明 忠



證券暨期貨管理委員會核准文號  
台財證六字第 0920123784 號

金融監督管理委員會核准文號  
金管證審字第 1000028068 號

中 華 民 國 111 年 5 月 12 日



民國 111 年 3 月 31 日及 3 月 31 日

單位：新台幣仟元

代 碼	資 產	111年3月31日 (經核閱)			110年12月31日 (經查核)			110年3月31日 (經核閱)		
		金 額	%		金 額	%		金 額	%	
	<b>流動資產</b>									
1100	現金及約當現金(附註六及二六)	\$ 223,104	12		\$ 293,199	16		\$ 271,544	14	
1140	合約資產—流動(附註二十)	176,214	10		143,759	8		149,025	8	
1170	應收帳款淨額(附註九及二六)	192,225	11		228,586	12		218,924	12	
1200	其他應收款(附註九及二六)	17,699	1		16,588	1		7,743	1	
1210	其他應收款—關係人(附註九、二六及二七)	81	-		71	-		103	-	
130X	存貨(附註十)	80,437	5		71,572	4		77,063	4	
1220	本期所得稅資產(附註二二)	7,488	-		5,537	-		4,523	-	
1410	預付款項(附註十四)	43,024	2		50,897	3		63,575	3	
1470	其他流動資產(附註十四)	982	-		1,205	-		97	-	
11XX	流動資產總計	<u>741,254</u>	<u>41</u>		<u>811,414</u>	<u>44</u>		<u>792,597</u>	<u>42</u>	
	<b>非流動資產</b>									
1510	透過損益按公允價值衡量之金融資產—非流動(附註七及二六)	6,152	-		-	-		-	-	
1517	透過其他綜合損益按公允價值衡量之金融資產—非流動(附註八及二六)	34,355	2		33,219	2		37,326	2	
1600	不動產、廠房及設備(附註十二及二八)	932,666	52		922,669	50		994,528	52	
1755	使用權資產(附註十三及二八)	40,653	2		39,916	2		42,620	2	
1840	遞延所得稅資產(附註二二)	34,716	2		31,356	2		23,015	1	
1990	其他非流動資產(附註十四及二六)	7,611	1		7,358	-		9,057	1	
15XX	非流動資產總計	<u>1,056,153</u>	<u>59</u>		<u>1,034,518</u>	<u>56</u>		<u>1,106,546</u>	<u>58</u>	
1XXX	資 產 總 計	<u>\$ 1,797,407</u>	<u>100</u>		<u>\$ 1,845,932</u>	<u>100</u>		<u>\$ 1,899,143</u>	<u>100</u>	
	<b>負 債 及 權 益</b>									
	<b>流動負債</b>									
2100	短期借款(附註十五及二六)	\$ 31,740	2		\$ 30,690	2		\$ -	-	
2130	合約負債—流動(附註二十)	203,922	11		186,541	10		271,161	14	
2170	應付帳款(附註十六及二六)	140,933	8		155,000	8		110,195	6	
2180	應付帳款—關係人(附註十六、二六及二七)	1,542	-		1,858	-		1,840	-	
2280	租賃負債—流動(附註十三及二六)	849	-		854	-		1,587	-	
2200	其他應付款(附註十七及二六)	51,310	3		86,537	5		91,360	5	
2230	本期所得稅負債(附註二二)	2,078	-		2,349	-		5,392	-	
2320	一年內到期長期借款(附註十五)	88,358	5		88,245	5		78,197	4	
2399	其他流動負債(附註十七)	17,402	1		17,521	1		20,228	1	
21XX	流動負債總計	<u>538,134</u>	<u>30</u>		<u>569,595</u>	<u>31</u>		<u>579,960</u>	<u>30</u>	
	<b>非流動負債</b>									
2500	透過損益按公允價值衡量之金融負債—非流動(附註七及二六)	-	-		1,577	-		6,755	1	
2580	租賃負債—非流動(附註十三及二六)	496	-		675	-		179	-	
2540	長期借款(附註十五)	554,062	31		555,224	30		592,173	31	
2570	遞延所得稅負債(附註二二)	2,253	-		2,756	-		200	-	
25XX	非流動負債總計	<u>556,811</u>	<u>31</u>		<u>560,232</u>	<u>30</u>		<u>599,307</u>	<u>32</u>	
2XXX	負債總計	<u>1,094,945</u>	<u>61</u>		<u>1,129,827</u>	<u>61</u>		<u>1,179,267</u>	<u>62</u>	
	<b>歸屬於本公司業主之權益(附註十九)</b>									
	<b>股 本</b>									
3110	普通股	502,425	28		502,425	27		502,425	26	
3200	資本公積	293,911	16		293,911	16		293,911	16	
	<b>保留盈餘</b>									
3320	特別盈餘公積	252,393	14		252,393	14		252,393	13	
3350	未分配盈餘	(31,547)	(2)		(3,956)	-		(28,921)	(1)	
3300	保留盈餘總計	<u>220,846</u>	<u>12</u>		<u>248,437</u>	<u>14</u>		<u>223,472</u>	<u>12</u>	
3400	<b>其他權益</b>									
3410	國外營運機構財務報表換算之兌換差額	(248,772)	(14)		(262,720)	(14)		(237,025)	(13)	
3420	透過其他綜合損益按公允價值衡量之金融資產未實現損失	(65,948)	(3)		(65,948)	(4)		(62,907)	(3)	
	其他權益總計	<u>(314,720)</u>	<u>(17)</u>		<u>(328,668)</u>	<u>(18)</u>		<u>(299,932)</u>	<u>(16)</u>	
3XXX	權益總計	<u>702,462</u>	<u>39</u>		<u>716,105</u>	<u>39</u>		<u>719,876</u>	<u>38</u>	
	<b>負 債 與 權 益 總 計</b>	<u>\$ 1,797,407</u>	<u>100</u>		<u>\$ 1,845,932</u>	<u>100</u>		<u>\$ 1,899,143</u>	<u>100</u>	


後附之附註係本合併財務報告之一部分。

董事長：蘇聰明

經理人：李聖強

會計主管：蕭愛愛

紅木集團有限公司



民國 111 年及 110 年 1 月 1 日至 3 月 31 日

(僅經核閱，並未依一般公認會計準則查核)

單位：新台幣仟元，惟  
每股虧損為元

代 碼	111年1月1日至3月31日		110年1月1日至3月31日	
	金 額	%	金 額	%
	營業收入 (附註二十)			
4520	\$ 312,691	100	\$ 266,172	100
	營業成本 (附註二一)			
5520	( 253,793)	( 81)	( 215,741)	( 81)
5900	58,898	19	50,431	19
	營業費用 (附註二一及二七)			
6100	( 5,483)	( 2)	( 5,678)	( 2)
6200	( 88,199)	( 28)	( 74,459)	( 28)
6450	( 682)	( 1)	( 1,062)	-
6000	( 94,364)	( 31)	( 81,199)	( 30)
6900	( 35,466)	( 12)	( 30,768)	( 11)
	營業外收入及支出 (附註二一及二七)			
7100	101	-	72	-
7190	4,019	1	12,279	4
7020	4,889	2	4,305	2
7050	( 3,818)	( 1)	( 2,964)	( 1)
7000	5,191	2	13,692	5
7900	( 30,275)	( 10)	( 17,076)	( 6)
7950	2,684	1	( 2,070)	( 1)
8200	( 27,591)	( 9)	( 19,146)	( 7)


(接次頁)

(承前頁)


代 碼		111年1月1日至3月31日		110年1月1日至3月31日	
		金 額	%	金 額	%
	其他綜合損益				
8310	不重分類至損益之項目				
8341	換算表達貨幣之兌換差額	(\$ 4,426)	( 1)	(\$ 4,561)	( 2)
8360	後續可能重分類至損益之項目				
8361	國外營運機構財務報表換算之兌換差額	<u>18,374</u>	<u>6</u>	<u>(12,126)</u>	<u>(4)</u>
8300	本期其他綜合損益(稅後淨額)	<u>13,948</u>	<u>5</u>	<u>(16,687)</u>	<u>(6)</u>
8500	本期綜合損益總額	<u>(\$ 13,643)</u>	<u>(4)</u>	<u>(\$ 35,833)</u>	<u>(13)</u>
8600	淨損歸屬於：				
8610	本公司業主	<u>(\$ 27,591)</u>	<u>(9)</u>	<u>(\$ 19,146)</u>	<u>(7)</u>
8700	綜合損益總額歸屬於：				
8710	本公司業主	<u>(\$ 13,643)</u>	<u>(4)</u>	<u>(\$ 35,833)</u>	<u>(13)</u>
	每股虧損(附註二三)				
	來自繼續營業單位				
9710	基 本	<u>(\$ 0.55)</u>		<u>(\$ 0.38)</u>	
9810	稀 釋	<u>(\$ 0.55)</u>		<u>(\$ 0.38)</u>	

後附之附註係本合併財務報告之一部分。

董事長：蘇聰明




經理人：



會計主管：蕭愛愛





紅木集團有限公司

民國 111 年 3 月 31 日

( 僅經核閱 本集團 股東 會計 則查核 )

單位：新台幣仟元


代碼	歸屬於本公司業主之權益	股本	資本公積	保留盈餘	其他權益	其他權益		
						透過其他綜合損益按公允價值衡量之金融資產	國外營運機構財務報表	換算之兌換差額
股數 ( 仟股 )	金額	金額	金額	金額	金額	金額	金額	金額
A1 110年1月1日餘額	50,243	\$ 502,425	\$ 293,911	\$ 252,393	(\$ 9,775)	(\$ 62,907)	(\$ 220,338)	\$ 755,709
D1 110年1月1日至3月31日淨損	-	-	-	-	( 19,146)	-	-	( 19,146)
D3 110年1月1日至3月31日稅後其他綜合損益	-	-	-	-	-	-	( 16,687)	( 16,687)
D5 110年1月1日至3月31日綜合損益總額	-	-	-	-	( 19,146)	-	( 16,687)	( 35,833)
Z1 110年3月31日餘額	<u>50,243</u>	<u>\$ 502,425</u>	<u>\$ 293,911</u>	<u>\$ 252,393</u>	<u>(\$ 28,921)</u>	<u>(\$ 62,907)</u>	<u>(\$ 237,025)</u>	<u>\$ 719,876</u>
A1 111年1月1日餘額	50,243	\$ 502,425	\$ 293,911	\$ 252,393	(\$ 3,956)	(\$ 65,948)	(\$ 262,720)	\$ 716,105
D1 111年1月1日至3月31日淨損	-	-	-	-	( 27,591)	-	-	( 27,591)
D3 111年1月1日至3月31日稅後其他綜合損益	-	-	-	-	-	-	13,948	13,948
D5 111年1月1日至3月31日綜合損益總額	-	-	-	-	( 27,591)	-	13,948	( 13,643)
Z1 111年3月31日餘額	<u>50,243</u>	<u>\$ 502,425</u>	<u>\$ 293,911</u>	<u>\$ 252,393</u>	<u>(\$ 31,547)</u>	<u>(\$ 65,948)</u>	<u>(\$ 248,772)</u>	<u>\$ 702,462</u>

後附之附註係本合併財務報告之一部分。

董事長：蘇聰明

經理人：李聖強

會計主管：蕭愛愛



民國 111 年及至 3 月 31 日

(僅經核閱，不依一般公認審計準則查核)

單位：新台幣仟元

代 碼		111年1月1日 至3月31日	110年1月1日 至3月31日
	營業活動之現金流量		
A10000	本期稅前淨損失	(\$ 30,275)	(\$ 17,076)
A20010	收益費損項目		
A20100	折舊費用	22,305	19,823
A20300	預期信用減損損失	682	1,062
A20400	透過損益按公允價值衡量金融 資產及負債之淨利益	( 7,621)	( 7,250)
A20900	財務成本	3,818	2,964
A21200	利息收入	( 101)	( 72)
A23700	存貨跌價及呆滯(回升利益) 損失	( 43)	404
A22500	處分及報廢不動產、廠房及設 備損失	-	68
A24100	外幣兌換淨利益	( 6,710)	( 2,269)
A30000	營業資產及負債之淨變動數		
A31125	合約資產	( 32,455)	( 41,507)
A31150	應收帳款	35,442	( 36,070)
A31180	其他應收款	( 1,121)	5,934
A31200	存 貨	( 8,606)	5,273
A31230	預付款項	7,873	( 32,909)
A31240	其他流動資產	223	97
A32125	合約負債	17,381	64,100
A32150	應付帳款	( 14,383)	15,203
A32180	其他應付款項	( 34,830)	15,785
A32230	其他流動負債	( 119)	( 1,393)
A33000	營運產生之現金流出	( 48,540)	( 7,833)
A33300	支付之利息	( 4,010)	( 2,970)
A33500	支付之所得稅	( 2,346)	( 2,109)
AAAA	營業活動之淨現金流出	( 54,896)	( 12,912)

(接次頁)



(承前頁)

代 碼		111年1月1日 至3月31日	110年1月1日 至3月31日
	投資活動之現金流量		
B02700	購置不動產、廠房及設備	(\$ 2,320)	(\$ 41,821)
B02800	處分不動產、廠房及設備價款	76	49
B03700	存出保證金增加	( 586)	-
B03800	存出保證金減少	-	5,475
B07100	預付設備款增加	-	( 943)
B07500	收取之利息	<u>101</u>	<u>72</u>
BBBB	投資活動之淨現金流出	<u>( 2,729)</u>	<u>( 37,168)</u>
	籌資活動之現金流量		
C00200	短期借款減少	-	( 59,317)
C01600	舉借長期借款	-	53,970
C01700	償還長期借款	( 22,302)	( 5,291)
C04020	租賃本金償還	<u>( 199)</u>	<u>( 653)</u>
CCCC	籌資活動之淨現金流出	<u>( 22,501)</u>	<u>( 11,291)</u>
DDDD	匯率變動對現金及約當現金之影響	<u>10,031</u>	<u>( 5,494)</u>
EEEE	本期現金及約當現金淨減少數	( 70,095)	( 66,865)
E00100	期初現金及約當現金餘額	<u>293,199</u>	<u>338,409</u>
E00200	期末現金及約當現金餘額	<u>\$ 223,104</u>	<u>\$ 271,544</u>

後附之附註係本合併財務報告之一部分。

董事長：蘇聰明

經理人

李聖強

會計主管：蕭愛愛

紅木集團有限公司及子公司

合併財務報表附註

民國 111 年及 110 年 1 月 1 日至 3 月 31 日

(僅經核閱，未依一般公認審計準則查核)

(除另註明外，金額以新台幣仟元為單位)

一、公司沿革

紅木集團有限公司(REDWOOD GROUP LTD)(以下稱「本公司」)於 99 年 8 月設立於英屬開曼群島，主要係為申請登錄財團法人中華民國證券櫃檯買賣中心之興櫃股票買賣所進行之組織架構重組而設立。重組後本公司成為所有合併個體之控股公司。本公司及由本公司所控制個體(以下稱「合併公司」)所經營之主要業務為全球性高級精品名牌店之裝潢。

本公司股票自 100 年 12 月 13 日起在財團法人中華民國證券櫃檯買賣中心上櫃買賣。

本公司之功能性貨幣為新加坡幣，由於本公司股票係於台灣上櫃，為增加財務報告之比較性及一致性，本合併財務報告係以新台幣表達。

二、通過財務報告之日期及程序

本合併財務報告於 111 年 5 月 12 日經董事會通過。

三、新發布及修訂準則及解釋之適用

(一) IASB 已發布但尚未經金管會認可並發布生效之 IFRSs

<u>新發布 / 修正 / 修訂準則及解釋</u>	<u>IASB 發布之生效日(註1)</u>
IFRS 10 及 IAS 28 之修正「投資者與其關聯企業或合資間之資產出售或投入」	未定
IFRS 17「保險合約」	2023 年 1 月 1 日
IFRS 17 之修正	2023 年 1 月 1 日
IFRS 17 之修正「初次適用 IFRS 17 及 IFRS 9—比較資訊」	2023 年 1 月 1 日
IAS 1 之修正「負債分類為流動或非流動」	2023 年 1 月 1 日
IAS 1 之修正「會計政策之揭露」	2023 年 1 月 1 日(註2)

(接次頁)

(承前頁)

<u>新發布／修正／修訂準則及解釋</u>	<u>IASB發布之生效日(註1)</u>
IAS 8之修正「會計估計之定義」	2023年1月1日(註3)
IAS 12之修正「與單一交易所產生之資產及負債有關之遞延所得稅」	2023年1月1日(註4)

註1：除另註明外，上述新發布／修正／修訂準則或解釋係於各該日期以後開始之年度報導期間生效。

註2：於2023年1月1日以後開始之年度報導期間推延適用此項修正。

註3：於2023年1月1日以後開始之年度報導期間所發生之會計估計變動及會計政策變動適用此項修正。

註4：除於2022年1月1日就租賃及除役義務之暫時性差異認列遞延所得稅外，該修正係適用於2022年1月1日以後所發生之交易。

#### 1. IAS 1之修正「負債分類為流動或非流動」

該修正係釐清判斷負債是否分類為非流動時，應評估合併公司於報導期間結束日是否具有遞延清償期限至報導期間後至少12個月之權利。若合併公司於報導期間結束日具有該權利，無論合併公司是否預期將行使該權利，負債係分類為非流動。該修正並釐清，若合併公司須遵循特定條件始具有遞延清償負債之權利，合併公司必須於報導期間結束日已遵循特定條件，即使貸款人係於較晚日期測試合併公司是否遵循該等條件亦然。

該修正規定，為負債分類之目的，前述清償係指移轉現金、其他經濟資源或合併公司之權益工具予交易對方致負債之消滅。惟若負債之條款，可能依交易對方之選擇，以移轉合併公司之權益工具而導致其清償，且若該選擇權依IAS 32「金融工具：表達」之規定係單獨認列於權益，則前述條款並不影響負債之分類。

## 2. IAS 1 之修正「會計政策之揭露」

該修正明訂合併公司應依重大之定義，決定應揭露之重大會計政策資訊。若會計政策資訊可被合理預期將影響一般用途財務報表之主要使用者以該等財務報表為基礎所作之決策，則該會計政策資訊係屬重大。該修正並釐清：

- 與不重大之交易、其他事項或情況相關之會計政策資訊係屬不重大，合併公司無需揭露該等資訊。
- 合併公司可能因交易、其他事項或情況之性質而判斷相關會計政策資訊屬重大，即使金額不重大亦然。
- 並非與重大交易、其他事項或情況相關之所有會計政策資訊皆屬重大。

此外，該修正並舉例說明若會計政策資訊係與重大交易、其他事項或情況相關，且有下列情況時，該資訊可能屬重大：

- (1) 合併公司於報導期間改變會計政策，且該變動導致財務報表資訊之重大變動；
- (2) 合併公司自準則允許之選項中選擇其適用之會計政策；
- (3) 因缺乏特定準則之規定，合併公司依 IAS 8「會計政策、會計估計變動及錯誤」建立之會計政策；
- (4) 合併公司揭露其須運用重大判斷或假設所決定之相關會計政策；或
- (5) 涉及複雜之會計處理規定且財務報表使用者仰賴該等資訊方能了解該等重大交易、其他事項或情況。

## 3. IAS 8 之修正「會計估計之定義」

該修正明訂會計估計係指財務報表中受衡量不確定性影響之貨幣金額。合併公司於適用會計政策時，可能須以無法直接觀察而必須估計之貨幣金額衡量財務報表項目，故須使用衡量技術及輸入值建立會計估計以達此目的。衡量技術或輸入值之變動對會計估計之影響若非屬前期錯誤之更正，該等變動係屬會計估計變動。

4. IAS 12 之修正「與單一交易所產生之資產及負債有關之遞延所得稅」

該修正釐清，原始認列時產生相同金額之應課稅及可減除暫時性差異之交易，不適用 IAS 12 原始認列之豁免規定。合併公司將於 2022 年 1 月 1 日就與租賃及除役義務有關之所有可減除及應課稅暫時性差異認列遞延所得稅資產（若很有可能課稅所得以供可減除暫時性差異使用）及遞延所得稅負債，並於該日將累積影響數認列為保留盈餘初始餘額之調整。對租賃及除役義務以外之交易則自 2022 年 1 月 1 日以後發生者推延適用該修正。

除上述影響外，截至本合併財務報告通過發布日止，合併公司仍持續評估其他準則、解釋之修正對財務狀況與財務績效之影響。

四、重大會計政策之彙總說明

(一) 遵循聲明

本合併財務報告係依照證券發行人財務報告編製準則及經金管會認可並發布生效之 IAS 34「期中財務報導」編製。本合併財務報告並未包含整份年度財務報告所規定之所有 IFRSs 揭露資訊。

(二) 編製基礎

除按公允價值衡量之金融工具外，本合併財務報告係依歷史成本基礎編製。

公允價值衡量依照相關輸入值之可觀察程度及重要性分為第 1 等級至第 3 等級：

1. 第 1 等級輸入值：係指於衡量日可取得之相同資產或負債於活躍市場之報價（未經調整）。
2. 第 2 等級輸入值：係指除第 1 等級之報價外，資產或負債直接（亦即價格）或間接（亦即由價格推導而得）之可觀察輸入值。
3. 第 3 等級輸入值：係指資產或負債之不可觀察之輸入值。

(三) 合併基礎

本合併財務報告係包含本公司及由本公司所控制個體（子公司）之財務報告。合併綜合損益表已納入被收購或被處分子公司於當期

自收購日起或至處分日止之營運損益。子公司之財務報告已予調整，以使其會計政策與合併公司之會計政策一致。於編製合併財務報告時，各個體間之交易、帳戶餘額、收益及費損已全數予以銷除。子公司之綜合損益總額係歸屬至本公司業主及非控制權益，即使非控制權益因而成為虧損餘額。

當合併公司對子公司所有權權益之變動未導致喪失控制者，係作為權益交易處理。合併公司及非控制權益之帳面金額已予調整，以反映其於子公司相對權益之變動。非控制權益之調整金額與所支付或收取對價之公允價值間之差額，係直接認列為權益且歸屬於本公司業主。

子公司明細、持股比率及營業項目參閱附註十一及附表五、六。

#### (四) 其他重大會計政策說明

除下列說明外，請參閱 110 年度合併財務報告之重大會計政策彙總說明。

##### 所得稅

所得稅費用係當期所得稅及遞延所得稅之總和。期中期間之所得稅係以年度為基礎進行評估，以預期年度總盈餘所適用之稅率，就期中稅前利益予以計算。

#### 五、重大會計判斷、估計及假設不確定性之主要來源

合併公司於採用會計政策時，對於不易自其他來源取得相關資訊者，管理階層必須基於歷史經驗及其他攸關之因素作出相關之判斷、估計及假設。實際結果可能與估計有所不同。

合併公司將新型冠狀病毒肺炎疫情近期之發展及對經濟環境可能之影響，納入對現金流量推估、成長率、折現率、獲利能力等相關重大會計估計之考量，管理階層將對估計與基本假設持續檢視。若估計之修正僅影響當期，則於修正當期認列；若會計估計之修正同時影響當期及未來期間，則於修正當期及未來期間認列。

## 估計及假設不確定性之主要來源

### 建造合約

建造合約工程損益之認列係參照合約活動之完成程度分別認列收入及成本，並以至今完工已發生合約成本占估計總合約成本之比例衡量完成程度。合約約定之獎勵金、賠償款等變動對價，僅於相關不確定性後續消除時，將該等金額納入並認列之累積收入金額高度很有可能不會發生重大迴轉，始將其納入合約收入。

由於估計總成本及合約項目等係由管理階層針對不同工程之性質、預計發包金額、工期、工程施作及工法等進行評估及判斷而得，因而可能影響完工百分比及工程損益之計算，請參閱附註二十。

### 六、現金及約當現金

	<u>111年3月31日</u>	<u>110年12月31日</u>	<u>110年3月31日</u>
庫存現金及週轉金	\$ 1,024	\$ 948	\$ 1,240
銀行支票及活期存款	<u>222,080</u>	<u>292,251</u>	<u>270,304</u>
	<u>\$ 223,104</u>	<u>\$ 293,199</u>	<u>\$ 271,544</u>

### 七、透過損益按公允價值衡量之金融工具

	<u>111年3月31日</u>	<u>110年12月31日</u>	<u>110年3月31日</u>
<u>金融資產—非流動</u>			
衍生工具（未指定避險）			
—利率交換合約	<u>\$ 6,152</u>	<u>\$ -</u>	<u>\$ -</u>
<u>金融負債—非流動</u>			
衍生工具（未指定避險）			
—利率交換合約	<u>\$ -</u>	<u>\$ 1,577</u>	<u>\$ 6,755</u>

於資產負債表日未適用避險會計且尚未到期之利率交換合約如下：

#### 111年3月31日

<u>合約金額（仟元）</u>	<u>到 期 期 間</u>	<u>支付利率區間</u>	<u>收取利率區間</u>
SGD 15,000	109年4月8日 至114年4月28日	2.18%[固定]	1.1237[浮動]

110年12月31日

<u>合約金額(仟元)</u>	<u>到 期 期 間</u>	<u>支付利率區間</u>	<u>收取利率區間</u>
SGD 15,000	109年4月8日 至114年4月28日	2.18%[固定]	1.0966%[浮動]

110年3月31日

<u>合約金額(仟元)</u>	<u>到 期 期 間</u>	<u>支付利率區間</u>	<u>收取利率區間</u>
SGD 15,000	109年4月8日 至114年4月28日	2.18%[固定]	1.02413%[浮動]

上表所列之支付固定收取浮動之利率交換，其經濟實質上係降低銀行借款之現金流量利率風險，惟因不符合有效避險條件，故不適用避險會計。

八、透過其他綜合損益按公允價值衡量之金融資產

	<u>111年3月31日</u>	<u>110年12月31日</u>	<u>110年3月31日</u>
<u>非流動</u>			
權益工具投資	<u>\$ 34,355</u>	<u>\$ 33,219</u>	<u>\$ 37,326</u>
<u>權益工具投資</u>			
	<u>111年3月31日</u>	<u>110年12月31日</u>	<u>110年3月31日</u>
<u>非流動</u>			
國外投資			
未上市(櫃)普通股	<u>\$ 34,355</u>	<u>\$ 33,219</u>	<u>\$ 37,326</u>

合併公司依中長期策略目的投資 DDG Glass Pte Ltd. 普通股，並預期透過長期投資獲利。合併公司管理階層認為若將該等投資之短期公允價值波動列入損益，與前述長期投資規劃並不一致，因此選擇指定該等投資為透過其他綜合損益按公允價值衡量。



## 九、應收帳款及其他應收款

	<u>111年3月31日</u>	<u>110年12月31日</u>	<u>110年3月31日</u>
<u>應收帳款</u>			
按攤銷後成本衡量			
總帳面金額	\$ 198,848	\$ 236,437	\$ 226,980
減：備抵損失	( <u>6,623</u> )	( <u>7,851</u> )	( <u>8,056</u> )
	<u>\$ 192,225</u>	<u>\$ 228,586</u>	<u>\$ 218,924</u>
<u>其他應收款</u>			
其他應收款	<u>\$ 17,699</u>	<u>\$ 16,588</u>	<u>\$ 7,743</u>
其他應收款－關係人	<u>\$ 81</u>	<u>\$ 71</u>	<u>\$ 103</u>

合併公司採行之政策係僅與信譽卓著之對象進行交易，並於必要情形下取得足額之擔保以減輕因拖欠所產生財務損失之風險。合併公司持續監督信用暴險以及交易對方之信用評等，為減輕信用風險，合併公司管理階層負責授信額度之決定、授信核准及其他監控程序以確保逾期應收款項之回收已採取適當行動。此外，合併公司於資產負債表日會逐一複核應收款項之可回收金額以確保無法回收之應收款項已提列適當減損損失，因此不預期有重大之信用風險。

合併公司按存續期間預期信用損失認列應收帳款之備抵損失。存續期間預期信用損失係使用準備矩陣計算，其考量客戶過去違約紀錄與現時財務狀況、產業經濟情勢。並同時考量 GDP 預測及產業展望。因合併公司之信用損失歷史經驗顯示，不同客戶群之損失型態並無顯著差異，因此準備矩陣未進一步區分客戶群，僅以應收帳款逾期天數訂定預期信用損失率。

若有證據顯示交易對方面臨嚴重財務困難且合併公司無法合理預期可回收金額，合併公司直接沖銷相關應收帳款，惟仍會持續追索活動，因追索回收之金額則認列於損益。

合併公司依準備矩陣衡量應收帳款之備抵損失如下：

111年3月31日

	立 帳 60日內	立 帳 61~180天	立 帳 181~360天	立 帳 361~720天	立 帳 721天以上	合	計
預期信用損失率	0%~0.1%	0%~0.65%	0%~11.91%	29.96%~ 52.97%	100%		
總帳面金額	\$ 129,629	\$ 37,974	\$ 21,765	\$ 5,361	\$ 4,119	\$	198,848
備抵損失(存續期間)							
預期信用損失)	( <u>28</u> )	( <u>176</u> )	( <u>159</u> )	( <u>2,141</u> )	( <u>4,119</u> )	( <u>6,623</u> )	
攤銷後成本	<u>\$ 129,601</u>	<u>\$ 37,798</u>	<u>\$ 21,606</u>	<u>\$ 3,220</u>	<u>\$ -</u>	<u>\$</u>	<u>192,225</u>

110年12月31日

	立 帳 60日內	立 帳 61~180天	立 帳 181~360天	立 帳 361~720天	立 帳 721天以上	合	計
預期信用損失率	0%~0.05%	0%~0.19%	0%~15.45%	0%~39.87%	100%		
總帳面金額	\$ 184,949	\$ 33,156	\$ 5,499	\$ 6,709	\$ 6,124	\$	236,437
備抵損失(存續期間)							
預期信用損失)	( <u>30</u> )	( <u>30</u> )	( <u>159</u> )	( <u>1,508</u> )	( <u>6,124</u> )	( <u>7,851</u> )	
攤銷後成本	<u>\$ 184,919</u>	<u>\$ 33,126</u>	<u>\$ 5,340</u>	<u>\$ 5,201</u>	<u>\$ -</u>	<u>\$</u>	<u>228,586</u>

110年3月31日

	立 帳 60日內	立 帳 61~180天	立 帳 181~360天	立 帳 361~720天	立 帳 721天以上	合	計
預期信用損失率	0%~0.57%	0%~1.92%	0%~6.05%	0%~0.59%	100%		
總帳面金額	\$ 113,062	\$ 68,307	\$ 26,729	\$ 13,240	\$ 5,642	\$	226,980
備抵損失(存續期間)							
預期信用損失)	( <u>359</u> )	( <u>926</u> )	( <u>1,060</u> )	( <u>69</u> )	( <u>5,642</u> )	( <u>8,056</u> )	
攤銷後成本	<u>\$ 112,703</u>	<u>\$ 67,381</u>	<u>\$ 25,669</u>	<u>\$ 13,171</u>	<u>\$ -</u>	<u>\$</u>	<u>218,924</u>

應收帳款備抵損失之變動資訊如下：

	111年1月1日 至3月31日	110年1月1日 至3月31日
期初餘額	\$ 7,851	\$ 7,115
加：本期提列減損損失	682	1,062
減：本期實際沖銷	( 2,147)	-
外幣換算差額	237	( <u>121</u> )
期末餘額	<u>\$ 6,623</u>	<u>\$ 8,056</u>

十、存 貨

	111年3月31日	110年12月31日	110年3月31日
原物料	<u>\$ 80,437</u>	<u>\$ 71,572</u>	<u>\$ 77,063</u>

111年及110年1月1日至3月31日與存貨相關之銷貨成本分別為253,793仟元及215,741仟元。銷貨成本包括存貨跌價回升利益43仟元及存貨跌價損失404仟元。

## 十一、子公司

### 列入合併財務報告之子公司

本合併財務報告編製主體如下：

投資公司名稱	子公司名稱	業務性質	所持股權百分比			說明備註
			111年3月31日	110年12月31日	110年3月31日	
本公司	REDWOOD INTERIOR PTE LTD	全球性高級精品名牌店之裝潢	100%	100%	100%	99年12月10日以換股方式取得所有股權
REDWOOD INTERIOR PTE LTD	REDWOOD FURNITURE SDN. BHD.	客製化家具設計、製造及買賣	100%	100%	100%	99年12月10日以換股方式取得所有股權
REDWOOD INTERIOR PTE LTD	REDWOOD (HK) LTD	全球性高級精品名牌店之裝潢	100%	100%	100%	101年2月直接或間接投資100%設立 (1)
REDWOOD INTERIOR PTE LTD	宏木貿易(上海)有限公司	全球性高級精品名牌店之裝潢	100%	100%	100%	101年2月直接或間接投資100%設立 (1)
REDWOOD INTERIOR PTE LTD	REDWOOD PROJECTS SDN. BHD.	全球性高級精品名牌店之裝潢	100%	100%	100%	101年11月直接或間接投資100%設立 (1)
REDWOOD INTERIOR PTE LTD	REDWOOD PROJECTS KOREA CO., LTD.	全球性高級精品名牌店之裝潢	100%	100%	100%	106年6月直接或間接投資100%設立 (1)
REDWOOD INTERIOR PTE LTD	REDWOOD PROJECTS FRANCE S.A.S	全球性高級精品名牌店之裝潢	100%	100%	100%	107年1月直接或間接投資100%設立 (1)
REDWOOD INTERIOR PTE LTD	REDWOOD PROJECTS JAPAN 株式會社	全球性高級精品名牌店之裝潢	100%	100%	100%	107年2月直接或間接投資100%設立 (1)
REDWOOD INTERIOR PTE LTD	REDWOOD PROJECTS US Inc	全球性高級精品名牌店之裝潢	100%	100%	100%	107年10月直接或間接投資100%設立 (1)
REDWOOD INTERIOR PTE LTD	REDWOOD PROJECTS (VIETNAM) COMPANY LIMITED	全球性高級精品名牌店之裝潢	100%	100%	100%	109年9月直接或間接投資100%設立 (1)
REDWOOD INTERIOR PTE LTD	REDWOOD PROJECTS PHILIPPINES Inc.	全球性高級精品名牌店之裝潢	100%	100%	100%	109年12月直接或間接投資100%設立 (1)

備註：(1)係非重要子公司。

(2)上述公司之財報皆經同期間會計師核閱。

## 十二、不動產、廠房及設備

	111年3月31日		110年12月31日		110年3月31日																																																																																																													
自 用	\$ 932,666		\$ 922,669		\$ 994,528																																																																																																													
自 用	<table border="1"> <thead> <tr> <th rowspan="2">成 本</th> <th colspan="5">建造中之</th> <th rowspan="2">不 動 產 合 計</th> </tr> <tr> <th>自有土地</th> <th>建築物</th> <th>機器設備</th> <th>運輸設備</th> <th>其他設備</th> </tr> </thead> <tbody> <tr> <td>111年1月1日餘額</td> <td>\$ 30,969</td> <td>\$ 801,090</td> <td>\$ 429,554</td> <td>\$ 25,033</td> <td>\$ 67,227</td> <td>\$ -</td> <td>\$ 1,353,873</td> </tr> <tr> <td>增 添</td> <td>-</td> <td>42</td> <td>747</td> <td>-</td> <td>1,337</td> <td>4</td> <td>2,130</td> </tr> <tr> <td>處 分</td> <td>-</td> <td>-</td> <td>( 162)</td> <td>-</td> <td>( 69)</td> <td>-</td> <td>( 231)</td> </tr> <tr> <td>預付設備款轉入</td> <td>-</td> <td>-</td> <td>333</td> <td>-</td> <td>-</td> <td>-</td> <td>333</td> </tr> <tr> <td>淨兌換差額</td> <td>852</td> <td>25,819</td> <td>12,585</td> <td>793</td> <td>2,120</td> <td>-</td> <td>42,169</td> </tr> <tr> <td>111年3月31日餘額</td> <td>\$ 31,821</td> <td>\$ 826,951</td> <td>\$ 443,057</td> <td>\$ 25,826</td> <td>\$ 70,615</td> <td>\$ 4</td> <td>\$ 1,398,274</td> </tr> <tr> <td>累計折舊及減損</td> <td colspan="6"></td> <td></td> </tr> <tr> <td>111年1月1日餘額</td> <td>\$ -</td> <td>\$ 93,831</td> <td>\$ 272,349</td> <td>\$ 18,149</td> <td>\$ 46,875</td> <td>\$ -</td> <td>\$ 431,204</td> </tr> <tr> <td>處 分</td> <td>-</td> <td>-</td> <td>( 78)</td> <td>-</td> <td>( 77)</td> <td>-</td> <td>( 155)</td> </tr> <tr> <td>折舊費用</td> <td>-</td> <td>8,093</td> <td>10,093</td> <td>674</td> <td>2,834</td> <td>-</td> <td>21,694</td> </tr> <tr> <td>淨兌換差額</td> <td>-</td> <td>2,885</td> <td>7,850</td> <td>582</td> <td>1,548</td> <td>-</td> <td>12,865</td> </tr> <tr> <td>111年3月31日餘額</td> <td>\$ -</td> <td>\$ 104,809</td> <td>\$ 290,214</td> <td>\$ 19,405</td> <td>\$ 51,180</td> <td>\$ -</td> <td>\$ 465,608</td> </tr> </tbody> </table>						成 本	建造中之					不 動 產 合 計	自有土地	建築物	機器設備	運輸設備	其他設備	111年1月1日餘額	\$ 30,969	\$ 801,090	\$ 429,554	\$ 25,033	\$ 67,227	\$ -	\$ 1,353,873	增 添	-	42	747	-	1,337	4	2,130	處 分	-	-	( 162)	-	( 69)	-	( 231)	預付設備款轉入	-	-	333	-	-	-	333	淨兌換差額	852	25,819	12,585	793	2,120	-	42,169	111年3月31日餘額	\$ 31,821	\$ 826,951	\$ 443,057	\$ 25,826	\$ 70,615	\$ 4	\$ 1,398,274	累計折舊及減損								111年1月1日餘額	\$ -	\$ 93,831	\$ 272,349	\$ 18,149	\$ 46,875	\$ -	\$ 431,204	處 分	-	-	( 78)	-	( 77)	-	( 155)	折舊費用	-	8,093	10,093	674	2,834	-	21,694	淨兌換差額	-	2,885	7,850	582	1,548	-	12,865	111年3月31日餘額	\$ -	\$ 104,809	\$ 290,214	\$ 19,405	\$ 51,180	\$ -	\$ 465,608
成 本	建造中之					不 動 產 合 計																																																																																																												
	自有土地	建築物	機器設備	運輸設備	其他設備																																																																																																													
111年1月1日餘額	\$ 30,969	\$ 801,090	\$ 429,554	\$ 25,033	\$ 67,227	\$ -	\$ 1,353,873																																																																																																											
增 添	-	42	747	-	1,337	4	2,130																																																																																																											
處 分	-	-	( 162)	-	( 69)	-	( 231)																																																																																																											
預付設備款轉入	-	-	333	-	-	-	333																																																																																																											
淨兌換差額	852	25,819	12,585	793	2,120	-	42,169																																																																																																											
111年3月31日餘額	\$ 31,821	\$ 826,951	\$ 443,057	\$ 25,826	\$ 70,615	\$ 4	\$ 1,398,274																																																																																																											
累計折舊及減損																																																																																																																		
111年1月1日餘額	\$ -	\$ 93,831	\$ 272,349	\$ 18,149	\$ 46,875	\$ -	\$ 431,204																																																																																																											
處 分	-	-	( 78)	-	( 77)	-	( 155)																																																																																																											
折舊費用	-	8,093	10,093	674	2,834	-	21,694																																																																																																											
淨兌換差額	-	2,885	7,850	582	1,548	-	12,865																																																																																																											
111年3月31日餘額	\$ -	\$ 104,809	\$ 290,214	\$ 19,405	\$ 51,180	\$ -	\$ 465,608																																																																																																											

(接次頁)

(承前頁)

	自有土地	建築物	機器設備	運輸設備	其他設備	建造中之 不動產	合計
111年3月31日淨額	\$ 31,821	\$ 722,142	\$ 152,843	\$ 6,421	\$ 19,435	\$ 4	\$ 932,666
110年12月31日及 111年1月1日淨額	\$ 30,969	\$ 707,259	\$ 157,205	\$ 6,884	\$ 20,352	\$ -	\$ 922,669
<b>成本</b>							
110年1月1日餘額	\$ 33,048	\$ 334,204	\$ 459,243	\$ 23,422	\$ 69,091	\$ 547,908	\$ 1,466,916
增添	-	-	52	1,273	4,660	30,649	36,634
處分	-	-	( 228)	-	( 2,578)	-	( 2,806)
重分類	-	557,252	-	-	-	( 557,252)	-
淨兌換差額	( 844)	( 10,054)	( 10,574)	( 474)	( 1,362)	( 6,627)	( 29,935)
110年3月31日餘額	\$ 32,204	\$ 881,402	\$ 448,493	\$ 24,221	\$ 69,811	\$ 14,678	\$ 1,470,809
<b>累計折舊及減損</b>							
110年1月1日餘額	\$ -	\$ 150,244	\$ 252,969	\$ 16,505	\$ 51,693	\$ -	\$ 471,411
處分	-	-	( 186)	-	( 2,503)	-	( 2,689)
折舊費用	-	5,761	10,345	607	1,773	-	18,486
淨兌換差額	-	( 3,139)	( 6,447)	( 345)	( 996)	-	( 10,927)
110年3月31日餘額	\$ -	\$ 152,866	\$ 256,681	\$ 16,767	\$ 49,967	\$ -	\$ 476,281
110年3月31日淨額	\$ 32,204	\$ 728,536	\$ 191,812	\$ 7,454	\$ 19,844	\$ 14,678	\$ 994,528
109年12月31日及 110年1月1日淨額	\$ 33,048	\$ 183,960	\$ 206,274	\$ 6,917	\$ 17,398	\$ 547,908	\$ 995,505

於 111 年及 110 年 1 月 1 日至 3 月 31 日由於並無任何減損跡象，故合併公司並未進行減損評估。

折舊費用係以直線基礎按下列耐用年數計提：

建築物	30年
機器設備	3至10年
運輸設備	5至10年
其他設備	3至10年

設定作為借款擔保之自用不動產、廠房及設備金額，請參閱附註二八。

### 十三、租賃協議

#### (一) 使用權資產

	111年3月31日	110年12月31日	110年3月31日
使用權資產帳面金額			
土地使用權	\$ 39,357	\$ 38,424	\$ 40,978
建築物	1,296	1,492	1,552
辦公設備	-	-	90
	<u>\$ 40,653</u>	<u>\$ 39,916</u>	<u>\$ 42,620</u>

	111年1月1日 至3月31日	110年1月1日 至3月31日
使用權資產之折舊費用		
土地	\$ -	\$ 347
土地使用權	373	383
建築物	238	598
辦公設備	-	9
	<u>\$ 611</u>	<u>\$ 1,337</u>

使用權資產包含新加坡紅木向政府承租土地之長期預付租金，合併公司已取得該土地使用權之證明。

除以上所列增添及認列折舊費用外，合併公司之使用權資產於111年及110年1月1日至3月31日並未發生重大轉租及減損情形。

設定作為借款擔保之使用權資產金額，請參閱附註二八。

## (二) 租賃負債

	111年3月31日	110年12月31日	110年3月31日
租賃負債帳面金額			
流動	<u>\$ 849</u>	<u>\$ 854</u>	<u>\$ 1,587</u>
非流動	<u>\$ 496</u>	<u>\$ 675</u>	<u>\$ 179</u>

租賃負債之折現率區間如下：

	111年3月31日	110年12月31日	110年3月31日
土地	4.32%	4.32%	4.32%
建築物	4.32%	4.32%	4.32%
辦公設備	-	-	4.32%

## (三) 重要承租活動及條款

合併公司承租若干土地、建築物及辦公設備做為廠房、辦公室及供員工辦公使用，租賃期間為2~30年。於租賃期間終止時，合併公司對所租賃之土地及建築物並無優惠承購權。

(四) 其他租賃資訊

	111年1月1日 至3月31日	110年1月1日 至3月31日
短期租賃費用	<u>\$ 532</u>	<u>\$ 350</u>
低價值資產租賃費用	<u>\$ 295</u>	<u>\$ 310</u>
租賃之現金流出總額	<u>(\$ 1,026)</u>	<u>(\$ 1,313)</u>

合併公司選擇對符合短期租賃及低價值資產租賃之租賃適用認列之豁免，不對該等租賃認列相關使用權資產及租賃負債。

十四、其他資產

	111年3月31日	110年12月31日	110年3月31日
<u>流動</u>			
預付款項			
預付貨款	\$ 26,243	\$ 38,030	\$ 47,704
預付費用	14,249	11,918	12,552
其他（進項稅額等）	<u>2,532</u>	<u>949</u>	<u>3,319</u>
	<u>\$ 43,024</u>	<u>\$ 50,897</u>	<u>\$ 63,575</u>
其他流動資產			
代付款	<u>\$ 982</u>	<u>\$ 1,205</u>	<u>\$ 97</u>
<u>非流動</u>			
預付設備款	\$ 388	\$ 721	\$ 2,305
存出保證金	<u>7,223</u>	<u>6,637</u>	<u>6,752</u>
	<u>\$ 7,611</u>	<u>\$ 7,358</u>	<u>\$ 9,057</u>

十五、借款

(一) 短期借款

	111年3月31日	110年12月31日	110年3月31日
<u>擔保借款</u> （附註二八）			
信用額度借款	<u>\$ 31,740</u>	<u>\$ 30,690</u>	<u>\$ -</u>

銀行週轉性借款之利率於 111 年 3 月 31 日及 110 年 12 月 31 日分別為 3.57481% 及 3.09107%

## (二) 長期借款

	111年3月31日	110年12月31日	110年3月31日
擔保借款 (附註二八)			
銀行借款 (註)	\$ 642,420	\$ 643,469	\$ 670,370
減：列為一年內到期部分	( <u>88,358</u> )	( <u>88,245</u> )	( <u>78,197</u> )
長期借款	<u>\$ 554,062</u>	<u>\$ 555,224</u>	<u>\$ 592,173</u>

註：該銀行借款係以合併公司自有土地及建築物抵押擔保（參閱附註二八），截至111年3月31日暨110年12月31日及3月31日止，有效年利率分別為1.2345%~3.65%、1.2053%~5.3830%及1.2053%~5.3830%。

## 十六、應付票據及應付帳款

合併公司訂有財務風險管理政策，以確保所有應付款於預先約定之信用期限內償還。

## 十七、其他負債

	111年3月31日	110年12月31日	110年3月31日
<u>流 動</u>			
其他應付款			
應付薪資及獎金	\$ 17,531	\$ 16,516	\$ 19,215
應付設備款	1,002	1,192	5,305
應付水電費	4,999	8,088	4,188
應付公積金	4,302	4,663	3,408
應付勞務費	935	1,514	1,520
應付運費	11,225	38,102	3,499
應付利息	591	798	1,365
應付工程款	-	-	39,231
其他（差旅、雜項購置等）	<u>10,725</u>	<u>15,664</u>	<u>13,629</u>
	<u>\$ 51,310</u>	<u>\$ 86,537</u>	<u>\$ 91,360</u>
<u>其他流動負債—其他</u>			
遞延收入			
政府補助（附註二一）	\$ 17,103	\$ 17,246	\$ 19,999
其 他	<u>299</u>	<u>275</u>	<u>229</u>
	<u>\$ 17,402</u>	<u>\$ 17,521</u>	<u>\$ 20,228</u>

遞延收入為新加坡政府補貼有關公司用於新廠房之設備，合併公司於110年2月新廠完工後，已依據設備使用年限逐期攤提收入；及

因應新加坡政府「僱傭補貼計畫 (Jobs Support Scheme)」以協助業者因應新型冠狀肺炎疫情，該補助計劃已於 110 年全數收款 (參閱附註二一)。

#### 十八、退職後福利計畫

本公司尚未訂有員工退休辦法，目前當地政府亦無強制訂定員工退休金辦法，尚不適用退休金處理準則。

合併公司各組成個體依當地法令規定訂定確定提撥制，依參與之員工薪資一定比率提撥，於員工提供服務之期間認列為當期費用。

#### 十九、權益

##### (一) 股本

##### 普通股

	<u>111年3月31日</u>	<u>110年12月31日</u>	<u>110年3月31日</u>
額定股數 (仟股)	<u>80,000</u>	<u>80,000</u>	<u>80,000</u>
額定股本	<u>\$ 800,000</u>	<u>\$ 800,000</u>	<u>\$ 800,000</u>
已發行且已收足股款之 股數 (仟股)	<u>50,243</u>	<u>50,243</u>	<u>50,243</u>
已發行股本	<u>\$ 502,425</u>	<u>\$ 502,425</u>	<u>\$ 502,425</u>

已發行之普通股，每股面額為 10 元，每股享有一表決權及收取股利之權利。

##### (二) 資本公積

	<u>111年3月31日</u>	<u>110年12月31日</u>	<u>110年3月31日</u>
<u>得用以彌補虧損、發放 現金或撥充股本</u>			
股票發行溢價	<u>\$ 293,911</u>	<u>\$ 293,911</u>	<u>\$ 293,911</u>

此類資本公積得用以彌補虧損，亦得於公司無虧損時，用以發放現金或撥充股本，惟撥充股本時每年以實收股本之一定比率為限。

##### (三) 保留盈餘及股利政策

依本公司章程規定，且除任一股份所附之權利另有規定外，公司得依董事會決議通過，並經股東常會普通決議通過之盈餘分派議案分派盈餘。如有盈餘，於擬訂該盈餘分派議案時，董事會應就每會計年度提撥盈餘作為：(1) 支付相關會計年度之稅捐；(2) 彌補歷年



虧損；(3)主管機關依公開發行公司規則要求提撥之特別盈餘公積。在不違反開曼公司之情形下，於合併歷年累積未分配盈餘，且由董事會依本章程規定，於每會計年度為發展目的而提撥適宜之特定數額作為準備金後，剩餘數額經股東同意後依下列次序及方式分派之：

1. 員工紅利不低於 0.2%；(附註二一之(七))
2. 董事酬勞不高於 5%；且(附註二一之(七))；且
3. 股東股利不低於 20%，且現金股利不低於股利總額之 10%。

除以公司已實現或未實現盈餘、股份發行溢價帳戶或以開曼公司法允許之其他款項支付股利或為其他分派外，公司不得發放股利或為其他分派。除股份所附權利另有規定者外，所有股利及其他分派應依股東持有之比例計算之。如股份發行條件係從一特定日期開始計算股利，則該股份之股利應依此計算。

本公司依金管證發字第 1010012865 號函規定提列及迴轉特別盈餘公積。嗣後其他股東權益減項餘額有迴轉時，得就迴轉部分分派盈餘。

本公司 110 年及 109 年度為稅後淨損，已無可供分配盈餘，於 111 年 3 月 18 日舉行董事會及 110 年 8 月 4 日舉行股東常會，分別擬議及決議通過不分配盈餘。

有關 110 年度之盈餘分配案尚待預計於 111 年 6 月 27 日召開之股東常會決議。

## 二十、收 入

	111年1月1日 至3月31日	110年1月1日 至3月31日
客戶合約收入		
工程收入	<u>\$ 312,691</u>	<u>\$ 266,172</u>

### (一) 客戶合約之說明

合併公司之裝潢工程合約訂有之工程延遲罰款，合併公司參考過去類似條件及規模之合約，以最可能金額估計交易價格。

履約義務之結果若無法可靠衡量，僅在滿足履約義務之已發生成本預期可回收之範圍內認列工程收入。

## (二) 合約餘額

	111年3月31日	110年12月31日	110年3月31日
應收帳款 (附註九)	<u>\$ 192,225</u>	<u>\$ 228,586</u>	<u>\$ 218,924</u>
合約資產			
工程保留款	\$ 24,870	\$ 19,401	\$ 11,347
裝潢工程	<u>151,344</u>	<u>124,358</u>	<u>137,678</u>
合約資產—流動	<u>\$ 176,214</u>	<u>\$ 143,759</u>	<u>\$ 149,025</u>
合約負債—流動			
裝潢工程	<u>\$ 203,922</u>	<u>\$ 186,541</u>	<u>\$ 271,161</u>

合併公司按存續期間預期信用損失認列合約資產之備抵損失。合約資產將於開立帳單時轉列為應收帳款，其信用風險特性與同類合約產生之應收帳款相同，故合併公司認為應收帳款之預期信用損失率亦可適用於合約資產。

	111年3月31日	110年12月31日	110年3月31日
預期信用損失率	0.1%	0.05%	0.57%
總帳面金額	\$ 176,214	\$ 143,759	\$ 149,025
備抵損失 (存續期間預期 信用損失)	<u>-</u>	<u>-</u>	<u>-</u>
	<u>\$ 176,214</u>	<u>\$ 143,759</u>	<u>\$ 149,025</u>

## (三) 客戶合約收入之細分

	111年1月1日 至3月31日	110年1月1日 至3月31日
亞    洲	\$ 238,844	\$ 206,460
中    東	17,493	8,032
美    洲	55,640	50,868
歐    洲	<u>714</u>	<u>812</u>
	<u>\$ 312,691</u>	<u>\$ 266,172</u>

## 二一、本期淨損

### (一) 利息收入

	111年1月1日 至3月31日	110年1月1日 至3月31日
銀行存款	<u>\$ 101</u>	<u>\$ 72</u>

## (二) 其他收入

	111年1月1日 至3月31日	110年1月1日 至3月31日
政府補助收入	\$ 3,279	\$ 10,223
其他收入	<u>740</u>	<u>2,056</u>
	<u>\$ 4,019</u>	<u>\$ 12,279</u>

1. 因受疫情影響，馬來西亞政府推出了新的經濟保護援助配套 (Permai)，其中為了協助僱主留住員工，減少失業率，將特別提供工資補貼計劃 (Program Subsidi Upah)、凡是在 MCO (Movement Control Order) 期間營業的僱主都可以申請，並無限制領域。合併公司 111 年 1 月 1 日至 3 月 31 日認列補助收入 99 仟元。
2. 新加坡政府為了提振平均薪資及產業競爭力，自 102 年起實施「加薪補貼計畫」(Wage Credit Scheme)，注資中小企業為員工加薪。這項計畫是新加坡財政預算案中過渡時期援助企業配套的一環。合併公司於 111 年及 110 年 1 月 1 日至 3 月 31 日分別認列補助款收入 994 仟元及 1,056 仟元。
3. 為因應新型冠狀病毒肺炎疫情之影響，新加坡政府自 109 年起實施「堅毅向前預算案」(Fortitude Budget)，該預算案將補貼員工薪資，以助企業挺過疫情高峰。合併公司於 111 年及 110 年 1 月 1 日至 3 月 31 日認列補助款收入 1,445 仟元及 9,167 仟元。
4. 新加坡企業發展局為增進當地企業整體生產力，於 108 年時推出相關補助措施 (Capability Development Grant)，鼓勵企業針對舊有廠房進行翻新，由政府提供補助以助企業購入高產能機器設備。新加坡子公司 Redwood Interior Pte Ltd 新廠房於 110 年度完工。合併公司於 111 年 1 月 1 日至 3 月 31 日認列補助收入 718 仟元。
5. 為因應新型冠狀病毒肺炎疫情之影響，韓國政府將對第 3 波疫情影響的中小企業提供補助 (Covid-19 Supporting Fund)，補

助對象包括銷售額直接受影響的中小企業、自營業者，以助企業渡過難關。合併公司於 111 年 1 月 1 日至 3 月 31 日認列補助收入 23 仟元。

(三) 其他利益及損失

	111年1月1日 至3月31日	110年1月1日 至3月31日
處分不動產、廠房及設備損失	\$ -	(\$ 68)
淨外幣兌換損益	( 2,142)	( 2,255)
金融負債評價利益		
強制透過損益按公允		
價值衡量之金融負債	7,621	7,250
其他	( 590)	( 622)
	<u>\$ 4,889</u>	<u>\$ 4,305</u>

(四) 財務成本

	111年1月1日 至3月31日	110年1月1日 至3月31日
銀行透支及銀行借款利息	\$ 3,803	\$ 3,702
租賃負債之利息	<u>15</u>	<u>23</u>
	3,818	3,725
減：列入符合要件資產成本 之金額	<u>-</u>	( 761)
	<u>\$ 3,818</u>	<u>\$ 2,964</u>

利息資本化相關資訊如下：

	111年1月1日 至3月31日	110年1月1日 至3月31日
利息資本化金額	\$ -	\$ 761
利息資本化利率	-	1.2054%~2.025%

(五) 折舊及攤銷

	111年1月1日 至3月31日	110年1月1日 至3月31日
折舊費用依功能別彙總		
營業成本	\$ 9,822	\$ 10,161
營業費用	<u>12,483</u>	<u>9,662</u>
	<u>\$ 22,305</u>	<u>\$ 19,823</u>

(六) 員工福利費用

	111年1月1日 至3月31日	110年1月1日 至3月31日
退職後福利(附註十九)		
確定提撥計畫	\$ 8,088	\$ 7,744
其他員工福利	<u>102,355</u>	<u>97,532</u>
	<u>\$ 110,443</u>	<u>\$ 105,276</u>
依功能別彙總		
營業成本	\$ 44,011	\$ 46,240
營業費用	<u>66,432</u>	<u>59,036</u>
	<u>\$ 110,443</u>	<u>\$ 105,276</u>

(七) 員工酬勞及董監事酬勞

依本公司章程規定係分別按稅後淨利(已扣除員工酬勞及董監酬勞之金額)之0.2%及5%計算員工酬勞及董監酬勞。股東股利及員工酬勞之分配依董事會決定得以現金或股票方式或現金搭配股票方式分配。董事會得視當年度實際獲利及營運狀況調整現金股利之發放比例。員工酬勞以股票方式分配時,符合一定條件之從屬公司員工得受股票紅利及現金紅利之分配。公司就未分派之股息及紅利概不支付利息。

111年及110年1月1日至3月31日為稅後淨損,故本公司並未估列員工酬勞及董監事酬勞。

年度合併財務報告通過發布日後若金額仍有變動,則依會計估計變動處理,於次一年度調整入帳。

110及109年度員工酬勞及董監事酬勞之實際配發金額與110及109年度合併財務報告之認列金額並無差異。

有關本公司董事會決議之員工酬勞及董監事酬勞資訊,請至台灣證券交易所「公開資訊觀測站」查詢。

(八) 外幣兌換損益

	111年1月1日 至3月31日	110年1月1日 至3月31日
外幣兌換利益總額	\$ 105	\$ 34
外幣兌換損失總額	<u>( 2,247 )</u>	<u>( 2,289 )</u>
淨損益	<u>( \$ 2,142 )</u>	<u>( \$ 2,255 )</u>

## 二二、所得稅

### (一) 認列於損益之所得稅

所得稅（利益）費用之主要組成項目如下：

	111年1月1日 至3月31日	110年1月1日 至3月31日
當期所得稅		
本期產生者	\$ 423	\$ 1,692
以前年度之調整	<u>-</u>	<u>1,048</u>
	<u>423</u>	<u>2,740</u>
遞延所得稅		
本期產生者	( <u>3,107</u> )	( <u>670</u> )
認列於損益之所得稅（利益） 費用	<u>(\$ 2,684)</u>	<u>\$ 2,070</u>

### (二) 所得稅核定情形

除本公司免納所得稅外，REDWOOD INTERIOR PTE LTD、REDWOOD FURNITURE SDN BHD 及、REDWOOD PROJECTS SON. BHD 及 REDWOOD PROJECTS US INC 歷年之營利事業所得稅申報，經稽徵機關核定至 109 年。REDWOOD PROJECTS JAPAN 株式會社及 REDWOOD PHILIPPINES INC.之營利事業所得稅申報，經稽徵機關核定至 110 年。

## 二三、每股虧損

	111年1月1日 至3月31日	110年1月1日 至3月31日
基本每股虧損	<u>(\$ 0.55)</u>	<u>(\$ 0.38)</u>
稀釋每股虧損	<u>(\$ 0.55)</u>	<u>(\$ 0.38)</u>

用以計算每股虧損之虧損及普通股加權平均股數如下：

### 本期淨損

	111年1月1日 至3月31日	110年1月1日 至3月31日
歸屬於本公司業主之淨損	<u>(\$ 27,591)</u>	<u>(\$ 19,146)</u>
用以計算稀釋每股虧損之淨損	<u>(\$ 27,591)</u>	<u>(\$ 19,146)</u>

股 數	單位：仟股	
	111年1月1日 至3月31日	110年1月1日 至3月31日
用以計算基本每股虧損之普通 股加權平均股數	<u>50,243</u>	<u>50,243</u>
用以計算稀釋每股虧損之普通 股加權平均股數	<u>50,243</u>	<u>50,243</u>

若合併公司得選擇以股票或現金發放員工分紅，則計算稀釋每股虧損時，假設員工分紅將採發放股票方式，並於該潛在普通股具有稀釋作用時計入加權平均流通在外股數，以計算稀釋每股虧損。於次年度股東會決議員工分紅發放股數前計算稀釋每股虧損時，亦繼續考量該等潛在普通股之稀釋作用。

#### 二四、現金流量資訊

##### (一) 非現金交易

除已於其他附註揭露外，合併公司於 111 年及 110 年 1 月 1 日至 3 月 31 日進行下列非現金交易之投資及籌資活動：

1. 合併公司於 111 年 1 月 1 日至 3 月 31 日取得公允價值合計 2,130 仟元之不動產、廠房及設備，應付設備款減少 190 仟元、取得不動產、廠房及設備支付現金數共計 2,320 仟元（參閱附註十二）。
2. 合併公司於 110 年 1 月 1 日至 3 月 31 日取得公允價值合計 36,634 仟元之不動產、廠房及設備，應付設備款減少 5,187 仟元、取得不動產、廠房及設備支付現金數共計 41,821 仟元（參閱附註十二）。

## (二) 來自籌資活動之負債變動

### 111年1月1日至3月31日

	111年1月1日	現金流量	非現金之變動		111年3月31日
			新增租賃	其他	
短期借款	\$ 30,690	\$ -	\$ -	\$ 1,050	\$ 31,740
一年內到期之長期 借款	88,245	( 22,302)	-	22,415	88,358
長期借款	555,224	-	-	( 1,162)	554,062
租賃負債(附註十 三)	1,529	( 199)	-	15	1,345
	<u>\$ 675,688</u>	<u>(\$ 22,501)</u>	<u>\$ -</u>	<u>\$ 22,318</u>	<u>\$ 675,505</u>

### 110年1月1日至3月31日

	110年1月1日	現金流量	非現金之變動		110年3月31日
			新增租賃	其他	
短期借款	\$ 59,317	(\$ 59,317)	\$ -	\$ -	\$ -
一年內到期之長期 借款	53,273	( 5,291)	-	30,215	78,197
長期借款	578,816	53,970	-	( 40,613)	592,173
租賃負債(附註十 三)	2,396	( 653)	-	23	1,766
	<u>\$ 693,802</u>	<u>(\$ 11,291)</u>	<u>\$ -</u>	<u>(\$ 10,375)</u>	<u>\$ 672,136</u>

## 二五、資本風險管理

合併公司之資本風險管理之目標、政策及程序，以及合併公司資本結構之組成與110年度合併財務報告相同。相關說明請參閱110年度合併財務報告附註二五。

## 二六、金融工具

### (一) 公允價值資訊－非按公允價值衡量之金融工具

合併公司管理階層認為非按公允價值衡量之金融資產及金融負債之帳面金額到期日甚近，或未來收付價格與帳面金額相當，其帳面金額趨近其公允價值。



(二) 公允價值資訊－以重複性基礎按公允價值衡量之金融工具

1. 公允價值層級

111年3月31日

	<u>第 1 等級</u>	<u>第 2 等級</u>	<u>第 3 等級</u>	<u>合 計</u>
<u>透過其他綜合損益</u> <u>按公允價值衡量之</u> <u>金融產</u>				
國外未上市(櫃) 股票	\$ -	\$ -	\$ 34,355	\$ 34,355
<u>透過損益按公允價</u> <u>值衡量之金融資產</u>				
衍生工具	\$ -	\$ 6,152	\$ -	\$ 6,152

110年12月31日

	<u>第 1 等級</u>	<u>第 2 等級</u>	<u>第 3 等級</u>	<u>合 計</u>
<u>透過其他綜合損益</u> <u>按公允價值衡量之</u> <u>金融產</u>				
國外未上市(櫃) 股票	\$ -	\$ -	\$ 33,219	\$ 33,219
<u>透過損益按公允價</u> <u>值衡量之金融負債</u>				
衍生工具	\$ -	\$ 1,577	\$ -	\$ 1,577

110年3月31日

	<u>第 1 等級</u>	<u>第 2 等級</u>	<u>第 3 等級</u>	<u>合 計</u>
<u>透過其他綜合損益</u> <u>按公允價值衡量之</u> <u>金融產</u>				
國外未上市(櫃) 股票	\$ -	\$ -	\$ 37,326	\$ 37,326
<u>透過損益按公允價</u> <u>值衡量之金融負債</u>				
衍生工具	\$ -	\$ 6,755	\$ -	\$ 6,755

111年及110年1月1日至3月31日無第1等級與第2等級公允價值衡量間移轉之情形。

2. 金融資產以第3等級公允價值衡量之調節

111年1月1日至3月31日

<u>金 融 資 產</u>	<u>透過其他綜合損益 按公允價值衡量之 金 融 資 產 權 益 工 具</u>
期初餘額	\$ 33,219
外幣淨兌換差額	<u>1,136</u>
期末餘額	<u>\$ 34,355</u>

110年1月1日至3月31日

<u>金 融 資 產</u>	<u>透過其他綜合損益 按公允價值衡量之 金 融 資 產 權 益 工 具</u>
期初餘額	\$ 37,942
外幣淨兌換差額	<u>( 616 )</u>
期末餘額	<u>\$ 37,326</u>

3. 第2等級公允價值衡量之評價技術及輸入值

金 融 工 具 類 別    評 價 技 術 及 輸 入 值  
 衍生工具－利率交換合約    係以金融機構估計之未來現金流量按其報價  
 利率折現之現值衡量。

4. 第3等級公允價值衡量之評價技術及輸入值

國外未上市（櫃）權益投資係採市場法，其股票並無公開市場之流通性，評價另以選擇權評價模式評估賣權之價值，所採用之重大不可觀察輸入值為25%，作為缺乏可銷售性市場之折價假設值。

### (三) 金融工具之種類

	111年3月31日	110年12月31日	110年3月31日
<u>金融資產</u>			
按攤銷後成本衡量之 金融資產(註1)	\$ 440,332	\$ 545,081	\$ 505,066
透過損益按公允價值 衡量之金融資產			
衍生工具	6,152	-	-
透過其他綜合損益按 公允價值衡量之金融 資產			
權益工具投資	34,355	33,219	37,326
<u>金融負債</u>			
按攤銷後成本衡量(註2)	867,945	917,554	873,765
透過損益按公允價值 衡量之金融負債			
衍生工具	-	1,577	6,755

註1：餘額係包含現金及約當現金、應收帳款、其他應收款及存出保證金等按攤銷後成本衡量之金融資產。

註2：餘額係包含短期借款、應付帳款、其他應付款、一年內到期之長期借款及長期借款等按攤銷後成本衡量之金融負債。

### (四) 財務風險管理目的與政策

合併公司主要金融工具包括現金及約當現金、應收帳款、應付帳款及借款。合併公司營運有關之風險(包含匯率風險及利率風險)、信用風險及流動性風險，董事會為整體進行管理，其目的是在最大限度內減少集團財務表現的潛在不利影響。

#### 1. 市場風險

合併公司之營運活動使合併公司承擔之主要財務風險為外幣匯率變動風險(參閱下述(1))以及利率變動風險(參閱下述(2))：

##### (1) 匯率風險

本公司之數個子公司從事外幣計價之銷貨與進貨交易，因而使合併公司產生匯率變動暴險。針對匯率風險之

管理，本集團之專責單位定期檢視受匯率影響之資產負債部位，運用適當之避險工具，以控管外匯波動產生之風險。

合併公司於資產負債表日非功能性貨幣計價之貨幣性資產與貨幣性負債帳面金額（包含合併財務報表中已沖銷之非功能性貨幣計價之貨幣性項目），請參閱附註三一。

#### 敏感度分析

合併公司主要暴險幣別為馬來西亞令吉及美金，並以馬來西亞令吉及美金對新加坡幣升值及貶值 1% 時之敏感度分析作為對內部主要管理階層報導匯率變動之風險。

敏感度分析係合併公司持有之特定外幣項目並於資產負債表日受外幣匯率波動 1% 之影響情形。下列彙總表之正數代表當馬來西亞令吉及美金升值時，倘其他條件維持不變下，將減少當年度稅前淨利之金額：

	馬幣之影響	美金之影響
	111年1月1日至3月31日	110年1月1日至3月31日
損益	(\$ 1,006)	(\$ 229)
	美金之影響	
	111年1月1日至3月31日	110年1月1日至3月31日
損益	\$ 323	\$ 55

#### (2) 利率風險

因合併公司內之個體同時以固定及浮動利率借入資金，因而產生利率暴險。合併公司藉由維持一適當之固定及浮動利率組合，以及使用利率交換合約與遠期利率合約來管理利率風險。合併公司定期評估避險活動，使其與利率觀點及既定之風險偏好一致，以確保採用最符合成本效益之避險策略。

合併公司於資產負債表日受利率暴險之金融資產及金融負債帳面金額如下：

	111年3月31日	110年12月31日	110年3月31日
具公允價值利率風險			
－金融負債	\$ 480,101	\$ 479,155	\$ 485,415
具現金流量利率風險			
－金融負債	194,059	195,004	184,955

### 敏感度分析

倘其他條件維持不變，且未考慮利息資本化之因素外，利率上升 0.5%，對本合併公司 111 年及 110 年 1 月 1 日至 3 月 31 日之稅前淨利將分別減少 243 仟元及 231 仟元。

## 2. 信用風險

信用風險係指交易對方拖欠合約義務而造成集團財務損失之風險。截至資產負債表日，合併公司可能因交易對方未履行義務及合併公司提供財務保證造成財務損失之最大信用風險暴險主要係來自於合併資產負債表所認列之金融資產帳面金額。

合併公司之客戶群廣大且相互無關聯，故信用風險之集中度不高。

## 3. 流動性風險

合併公司係透過管理及維持足夠部位之現金及約當現金以支應集團營運並減輕現金流量波動之影響。合併公司管理階層監督銀行融資額度使用狀況並確保借款合同條款之遵循。

銀行借款對合併公司而言係為一項重要流動性來源。截至 111 年 3 月 31 日暨 110 年 12 月 31 日及 3 月 31 日止，合併公司未動用之融資額度參閱下列(2)融資額度之說明。

### 匯率風險

#### (1) 非衍生金融負債之流動性及利率風險表

非衍生金融負債剩餘合約到期分析係依合併公司最早可能被要求還款之日期，按金融負債未折現現金流量編製。因此，合併公司可被要求立即還款之銀行借款，係列於下表最早之期間內，不考慮銀行立即執行該權利之機

率；其他非衍生金融負債到期分析係依照約定之還款日編製。

111年3月31日

	<u>1年以內</u>	<u>1到5年</u>	<u>5年以上</u>
<u>非衍生金融負債</u>			
短期借款	\$ 31,740	\$ -	\$ -
應付帳款	142,475	-	-
租賃負債	886	409	-
其他應付款	51,310	-	-
一年或一營業周期內 到期長期負債	88,358	-	-
長期借款	-	218,905	335,157
	<u>\$ 314,769</u>	<u>\$ 219,314</u>	<u>\$ 335,157</u>

租賃負債到期分析之進一步資訊如下：

	<u>短於1年</u>	<u>1到5年</u>
租賃負債	<u>\$ 886</u>	<u>\$ 409</u>

110年12月31日

	<u>1年以內</u>	<u>1到5年</u>	<u>5年以上</u>
<u>非衍生金融負債</u>			
短期借款	\$ 30,690	\$ -	\$ -
應付帳款	156,858	-	-
租賃負債	899	714	-
其他應付款	86,537	-	-
一年或一營業周期內 到期長期負債	88,245	-	-
長期借款	-	224,708	330,516
	<u>\$ 363,229</u>	<u>\$ 225,422</u>	<u>\$ 330,516</u>

租賃負債到期分析之進一步資訊如下：

	<u>短於1年</u>	<u>1到5年</u>
租賃負債	<u>\$ 899</u>	<u>\$ 714</u>

110年3月31日

	1年以內	1到5年	5年以上
<u>非衍生金融負債</u>			
短期借款	\$ -	\$ -	\$ -
應付帳款	112,035	-	-
租賃負債	1,800	173	-
其他應付款	91,360	-	-
一年或一營業周期內 到期長期負債	78,197	-	-
長期借款	-	258,348	333,825
	<u>\$ 283,392</u>	<u>\$ 258,521</u>	<u>\$ 333,825</u>

租賃負債到期分析之進一步資訊如下：

	短於1年	1到5年
租賃負債	<u>\$ 1,800</u>	<u>\$ 173</u>

(2) 融資額度

	111年3月31日	110年12月31日	110年3月31日
<u>無擔保銀行透支額度</u>			
(每年重新檢視)			
—已動用金額	\$ -	\$ -	\$ -
—未動用金額	15,966	15,438	34,230
	<u>\$ 15,966</u>	<u>\$ 15,438</u>	<u>\$ 34,230</u>
<u>有擔保銀行透支額度</u>			
—已動用金額	\$ 674,160	\$ 674,159	\$ 670,370
—未動用金額	97,265	92,978	166,079
	<u>\$ 771,425</u>	<u>\$ 767,137</u>	<u>\$ 836,449</u>

二七、關係人交易

本公司及子公司（係本公司之關係人）間之交易、帳戶餘額、收益及費損於合併時全數予以銷除，故未揭露於本附註。除已於其他附註揭露外，合併公司與其他關係人間之交易如下。

(一) 關係人名稱及其關係

<u>關係人名稱</u>	<u>與合併公司之關係</u>
DDG GLASS PTE LTD	實質關係人
DDG GLASS MFG SDN BHD	實質關係人

(二) 進 貨

關係人類別 / 名稱	111年1月1日 至3月31日	110年1月1日 至3月31日
實質關係人	<u>\$ 3,823</u>	<u>\$ 3,909</u>

關係人之進貨之條件與其他非關係人比較並無重大差異。

(三) 應收關係人款項 (不含對關係人放款及合約資產)

帳列項目	關係人類別 / 名稱	111年3月31日	110年12月31日	110年3月31日
其他應收款	實質關係人	<u>\$ 81</u>	<u>\$ 71</u>	<u>\$ 103</u>

流通在外之應收關係人款項未收取保證。111年及110年1月1日至3月31日應收關係人款項並未提列備抵損失。

(四) 應付關係人款項 (不含向關係人借款)

帳列項目	關係人類別 / 名稱	111年3月31日	110年12月31日	110年3月31日
應付帳款關係人	實質關係人	<u>\$ 1,542</u>	<u>\$ 1,858</u>	<u>\$ 1,840</u>

流通在外之應付關係人款項餘額係未提供擔保，且將以現金清償。

(五) 其 他

帳列項目	關係人類別 / 名稱	111年1月1日 至3月31日	110年1月1日 至12月31日	110年1月1日 至3月31日
什項收入	實質關係人	<u>\$ 468</u>	<u>\$ 1,776</u>	<u>\$ 450</u>

(六) 主要管理階層薪酬

帳列項目	111年1月1日 至3月31日	110年1月1日 至3月31日
短期員工福利	<u>\$ 4,840</u>	<u>\$ 4,849</u>
退職後福利	<u>171</u>	<u>164</u>
	<u>\$ 5,011</u>	<u>\$ 5,013</u>

董事及其他主要管理階層之薪酬係由薪酬委員會依照個人績效及市場趨勢決定。



## 二八、質抵押之資產

下列資產業經提供為融資借款之擔保品、進口原物料之關稅擔保或雇用外籍勞工之保證金：

	111年3月31日	110年12月31日	110年3月31日
土地	\$ 31,821	\$ 30,969	\$ 32,204
使用權資產(土地使用權)	39,358	38,424	40,978
房屋－淨額	699,775	683,663	701,316
機器設備－淨額	78,286	79,251	67,216
未完工程	-	-	14,424
	<u>\$ 849,240</u>	<u>\$ 832,307</u>	<u>\$ 856,138</u>

## 二九、重大或有負債及未認列之合約承諾

除已於其他附註所述者外，合併公司於資產負債表日之重大承諾事項及或有事項如下：

### 重大承諾

- (一) 合併公司與廠商簽訂契約承諾購廠房工程、採購機器設備，截至111年3月31日暨110年12月31日及3月31日止，尚餘新台幣869仟元(馬來西亞令吉128仟元)、23仟元(馬來西亞令吉3仟元)及新台幣0仟元(馬來西亞令吉0仟元)未支付。
- (二) 合併公司未認列之合約承諾如下：

	111年3月31日	110年12月31日	110年3月31日
購置不動產、廠房及設備	<u>\$ -</u>	<u>\$ -</u>	<u>\$ 41,516</u>

## 三十、其他事項

合併公司受到新型冠狀病毒(COVID-19)全球大流行之影響，海外商業差旅受阻致工程接單量銳減。目前疫情趨緩，111年第一季度營收相比110年同期增加17%，部分客戶，特別是於東南亞和美國的市場，已逐步恢復了他們的工程項目。但各國大部分仍採取封閉式管理，全球經濟情勢仍屬嚴峻，合併公司恢復正常營運之時程具不確定性。

為因應疫情影響，合併公司採取下列行動：

(一) 調整營運策略

1. 降低營運成本，生產過程中力求減少返工及浪費，實行減薪措施，精簡員工人數。
2. 市場多樣化，開發商業和住宅等內裝業務，現已接洽相關項目。
3. 延遲資本支出以緩解資金壓力。

(二) 籌資策略

1. 子公司新加坡紅木因營運所需，向新加坡星展銀行申請 SGD600 萬元之長期融資額度。
2. 針對新廠辦大樓相關之長期借款，本金於 110 年 4 月 30 日開始還款。

(三) 政府紓困措施

合併公司已陸續向政府申請薪資、營運資金、利息、租金等各項補貼，111 及 110 年度已分別取得 3,279 仟元及 10,223 仟元。

三一、具重大影響之外幣資產及負債資訊

以下資訊係按合併公司各個體功能性貨幣以外之外幣彙總表達，所揭露之匯率係指該等外幣換算至功能性貨幣之匯率。具重大影響之外幣資產及負債如下：

111 年 3 月 31 日

	外	幣	匯	率	新	台	幣
					帳	面	金額
<u>外幣資產</u>							
<u>貨幣性項目</u>							
美金	\$	1,825	1.35	(美金：新幣)	\$	52,146	
歐元		501	1.509	(歐元：新幣)		15,974	
泰銖		28,940	0.041	(泰銖：新幣)		25,046	
						<u>\$ 93,166</u>	
<u>外幣負債</u>							
<u>貨幣性項目</u>							
美金		410	1.35	(美金：新幣)	\$	11,728	
美金		430	4.195	(美金：馬幣)		12,271	
馬來西亞令吉		14,822	0.322	(馬來西亞令吉：新幣)		100,930	
歐元		323	1.509	(歐元：新幣)		10,330	
						<u>\$ 135,259</u>	

110年12月31日

	外	幣	匯	率	新	台	幣
					帳	面	金 額
<u>外幣資產</u>							
<u>貨幣性項目</u>							
美 金	\$	2,288	1.35	(美金：新幣)	\$	63,194	
歐 元		479	1.531	(歐元：新幣)		15,017	
泰 銖		8,383	0.041	(泰銖：新幣)		6,998	
港 幣		3,543	0.174	(港幣：新幣)		12,578	
						<u>\$ 97,787</u>	
<u>外幣負債</u>							
<u>貨幣性項目</u>							
美 金		527	4.168	(美金：馬幣)	\$	14,543	
美 金		1,272	1.35	(美金：新幣)		35,132	
馬來西亞令吉		15,236	0.324	(馬來西亞令吉：新幣)		100,970	
歐 元		236	1.531	(歐元：新幣)		7,395	
						<u>\$ 158,040</u>	

110年3月31日

	外	幣	匯	率	新	台	幣
					帳	面	金 額
<u>外幣資產</u>							
<u>貨幣性項目</u>							
美 金	\$	1,105	1.33	(美金：新幣)	\$	31,159	
歐 元		1,509	1.579	(歐元：新幣)		50,531	
						<u>\$ 81,690</u>	
<u>外幣負債</u>							
<u>貨幣性項目</u>							
美 金		911	4.094	(美金：馬幣)	\$	25,686	
馬來西亞令吉		3,323	0.325	(馬來西亞令吉：新幣)		22,902	
						<u>\$ 48,588</u>	

合併公司主要承擔新加坡幣、馬來西亞令吉、泰銖及人民幣之外幣匯率風險。以下資訊係按持有外幣個體之功能性貨幣彙總表達，所揭露之匯率係指該等功能性貨幣換算至表達貨幣之匯率。具重大影響之外幣兌換損益如下：

功能性貨幣	111年1月1日至3月31日		110年1月1日至3月31日	
	功能性貨幣 兌表達貨幣	淨兌換損益	功能性貨幣 兌表達貨幣	淨兌換損益
新加坡幣	(新加坡幣：新台幣)	(\$ 1,434)	(新加坡幣：新台幣)	(\$ 1,421)
馬來西亞令吉	(馬來西亞令吉：新台幣)	( 412)	(馬來西亞令吉：新台幣)	( 736)
港幣	(港幣：新台幣)	-	(港幣：新台幣)	-
人民幣	(人民幣：新台幣)	( 8)	(人民幣：新台幣)	8
日元	(日元：新台幣)	( 255)	(日元：新台幣)	( 116)
韓元	(韓元：新台幣)	( 42)	(韓元：新台幣)	12
美元	(美元：新台幣)	-	(美元：新台幣)	-
越南盾	(越南盾：新台幣)	9	(越南盾：新台幣)	( 2)
菲律賓比索	(菲律賓比索：新台幣)	-	(菲律賓比索：新台幣)	-
		<u>(\$ 2,142)</u>		<u>(\$ 2,255)</u>

### 三二、附註揭露事項

#### (一) 重大交易事項及(二)轉投資事業相關資訊：

1. 資金貸與他人。(附表一)
2. 為他人背書保證。(附表二)
3. 期末持有有價證券情形(不包含投資子公司、關聯企業及合資權益部分)。(附表三)
4. 累積買進或賣出同一有價證券之金額達新臺幣 3 億元或實收資本額 20% 以上。(無)
5. 取得不動產之金額達新臺幣 3 億元或實收資本額 20% 以上。(無)
6. 處分不動產之金額達新臺幣 3 億元或實收資本額 20% 以上。(無)
7. 與關係人進、銷貨之金額達新臺幣 1 億元或實收資本額 20% 以上。(無)
8. 應收關係人款項達新臺幣 1 億元或實收資本額 20% 以上。(無)
9. 從事衍生工具交易。(附註七及二六)
10. 其他：母子公司間及各子公司間之業務關係及重要交易往來情形及金額。(附表四)
11. 被投資公司資訊。(附表五)

(三) 大陸投資資訊：

1. 大陸被投資公司名稱、主要營業項目、實收資本額、投資方式、資金匯出入情形、持股比例、投資損益、期末投資帳面金額、已匯回投資損益及赴大陸地區投資限額。(附表六)
2. 與大陸被投資公司直接或間接經由第三地區所發生下列之重大交易事項，及其價格、付款條件、未實現損益：(無)
  - (1) 進貨金額及百分比與相關應付款項之期末餘額及百分比。
  - (2) 銷貨金額及百分比與相關應收款項之期末餘額及百分比。
  - (3) 財產交易金額及其所產生之損益數額。
  - (4) 票據背書保證或提供擔保品之期末餘額及其目的。
  - (5) 資金融通之最高餘額、期末餘額、利率區間及當期利息總額。
  - (6) 其他對當期損益或財務狀況有重大影響之交易事項，如勞務之提供或收受等。

(四) 主要股東資訊：股權比例達 5% 以上之股東名稱、持股數額及比例。  
(附表七)

三三、部門資訊

營運部門財務資訊

本公司及子公司係依據管理當局（主要營運決策者）用以制定決策、評估績效及分配資源之管理報告釐定營運部門。本公司及子公司僅有單一營運部門提供經營精品名牌店之裝潢業務，主要營運決策者考慮到其業務皆具有相似之風險及報酬，因此，本公司及子公司並不適用部門資訊揭露。

紅木集團有限公司及子公司

資金貸與他人

民國 111 年 1 月 1 日至 3 月 31 日

附表一

單位：新台幣仟元

編號	貸出資金之公司	貸與對象	往來科目	是否為關係人	本期最高餘額	期末餘額	實際動支金額	利率區間%	資金貸與性質	業務往來金額	有短期融通資金必要之原因	提列備抵呆帳金額	擔保品		對個別對象資金貸與限額(註1~2)	資金貸與總限額(註1~2)
													名稱	價值		
0	REDWOOD GROUP LTD	REDWOOD INTERIOR PTE LTD	其他應收款 —關係人	是	\$ 30,000	\$ 30,000	\$ -	-	有短期融通資金之必要	\$ -	營運週轉	\$ -	-	\$ -	\$ 210,739	\$ 280,985
0	REDWOOD GROUP LTD	REDWOOD FURNITURE SDN. BHD.	其他應收款 —關係人	是	30,000	30,000	-	-	有短期融通資金之必要	-	營運週轉	-	-	-	210,739	280,985
1	REDWOOD INTERIOR PTE LTD	REDWOOD FURNITURE SDN. BHD.	其他應收款 —關係人	是	30,000	30,000	-	-	有短期融通資金之必要	-	營運週轉	-	-	-	689,884	689,884
1	REDWOOD INTERIOR PTE LTD	宏木貿易(上海)有限公司	其他應收款 —關係人	是	12,000	12,000	-	-	有短期融通資金之必要	-	營運週轉	-	-	-	689,884	689,884
1	REDWOOD INTERIOR PTE LTD	REDWOOD (HK) LTD	其他應收款 —關係人	是	12,000	12,000	-	-	有短期融通資金之必要	-	營運週轉	-	-	-	689,884	689,884
1	REDWOOD INTERIOR PTE LTD	REDWOOD PROJECTS SDN. BHD.	其他應收款 —關係人	是	12,000	12,000	-	-	有短期融通資金之必要	-	營運週轉	-	-	-	689,884	689,884
1	REDWOOD INTERIOR PTE LTD	REDWOOD GROUP LTD	其他應收款 —關係人	是	12,000	12,000	-	-	有短期融通資金之必要	-	營運週轉	-	-	-	689,884	689,884
1	REDWOOD INTERIOR PTE LTD	REDWOOD PROJECTS JAPAN 株式會社	其他應收款 —關係人	是	12,000	12,000	-	-	有短期融通資金之必要	-	營運週轉	-	-	-	689,884	689,884
1	REDWOOD INTERIOR PTE LTD	REDWOOD PROJECTS FRANCE S.A.S	其他應收款 —關係人	是	12,000	12,000	-	-	有短期融通資金之必要	-	營運週轉	-	-	-	689,884	689,884
1	REDWOOD INTERIOR PTE LTD	REDWOOD PROJECTS KOREA CO., LTD.	其他應收款 —關係人	是	12,000	12,000	-	-	有短期融通資金之必要	-	營運週轉	-	-	-	689,884	689,884
1	REDWOOD INTERIOR PTE LTD	REDWOOD PROJECTS US Inc.	其他應收款 —關係人	是	12,000	12,000	-	-	有短期融通資金之必要	-	營運週轉	-	-	-	689,884	689,884
1	REDWOOD INTERIOR PTE LTD	REDWOOD PROJECTS (VIETNAM) COMPANY LIMITED	其他應收款 —關係人	是	12,000	12,000	-	-	有短期融通資金之必要	-	營運週轉	-	-	-	689,884	689,884
1	REDWOOD INTERIOR PTE LTD	REDWOOD PROJECTS PHILIPPINES Inc.	其他應收款 —關係人	是	12,000	12,000	-	-	有短期融通資金之必要	-	營運週轉	-	-	-	689,884	689,884

註 1：依 REDWOOD GROUP LTD 資金貸與他人作業程序限額計算如下：

1. 對外辦理資金貸與之總額為以不超過 REDWOOD GROUP LTD 最近期經會計師核閱之財務報表淨值之百分之四十為限。

$$\frac{\text{REDWOOD GROUP LTD 股權淨值}}{702,462} \times \frac{\text{限 額}}{40\%} = 280,985 \text{ (仟元)}$$

2. REDWOOD GROUP LTD 直接及間接持有表決權股份百分之百之國內外公司之資金貸與，個別貸與之金額以不超過 REDWOOD GROUP LTD 最近期財務報表淨值之百分之三十為限。

$$\frac{\text{REDWOOD GROUP LTD 股權淨值}}{702,462} \times \frac{\text{限 額}}{30\%} = 210,739 \text{ (仟元)}$$

註 2：依 REDWOOD INTERIOR PTE LTD 資金貸與他人作業程序限額計算如下：

1. 對外辦理資金貸與之總額為以不超過 REDWOOD INTERIOR PTE LTD 最近期經會計師核閱之財務報表淨值之百分之四十為限。

$$\frac{\text{REDWOOD INTERIOR PTE LTD 股權淨值}}{689,884} \times \frac{\text{限 額}}{40\%} = 275,954 \text{ (仟元)}$$

2. 與公司有業務往來之公司或行號，個別貸與金額以不超過雙方最近一年度業務往來金額；有短期融通資金必要之公司或行號，個別貸與之金額以不超過 REDWOOD INTERIOR PTE LTD 最近期財務報表淨值之百分之二十為限。

$$\frac{\text{REDWOOD INTERIOR PTE LTD 股權淨值}}{689,884} \times \frac{\text{限 額}}{20\%} = 137,977 \text{ (仟元)}$$

3. REDWOOD INTERIOR PTE. LTD 與直接及間接持有表決權股份百分之百之國內外公司間之資金貸與，個別貸與之金額以不超過 REDWOOD INTERIOR PTE LTD 最近期財務報表淨值之百分之百為限。

$$\frac{\text{REDWOOD INTERIOR PTE LTD 股權淨值}}{689,884} \times \frac{\text{限 額}}{100\%} = 689,884 \text{ (仟元)}$$

註 3：上述交易已於合併報表中沖銷。

紅木集團有限公司及子公司  
為他人背書保證  
民國 111 年 1 月 1 日至 3 月 31 日

附表二

單位：新台幣仟元／外幣仟元

編號	背書保證者 公司名稱	被背書保證對象		對單一企業 背書保證限額	本期最高背書 保證餘額	期末背書 保證餘額	實際動支金額	以財產擔保之 背書保證金額	累計背書保證 金額佔最近期 財務報表淨值 之比率%	背書保證 最高限額	屬母公司 對子公司 背書保證	屬子公司 對母公司 背書保證	屬對大陸 地區 背書保證
		公司名稱	關係										
0	REDWOOD GROUP LTD	REDWOOD INTERIOR PTE LTD	註 1	\$ 842,954	\$ 652,480	\$ 652,480	\$ 621,586	\$ -	92.88	\$ 842,954	Y	N	N
1	REDWOOD INTERIOR PTE LTD	REDWOOD FURNITURE SDN. BHD.	註 2	551,907	10,662	10,267	10,267	-	1.46	551,907	N	N	N

註 1：本公司之子公司

註 2：本公司之孫公司

註 3：依 REDWOOD GROUP LTD 為他人背書保證作業程序限額計算如下：

- (1) 對外辦理背書保證之總額為股權淨值之百分之一百二十及對單一企業為背書保證之限額為股權淨值百分之二十。
- (2) 依上述規定，111 年 3 月 31 日對外辦理背書保證之最高限額為淨值 702,462 (仟元)  $\times 120\% = 842,954$  (仟元)；另對單一企業背書保證之限額為淨值 702,462 (仟元)  $\times 20\% = 140,492$  (仟元)。若本公司直接及間接持有表決權股份百分之百之公司間背書保證，不受單一企業背書保證額度之限制。

註 4：依 REDWOOD INTERIOR PTE LTD 為他人背書保證作業程序限額計算如下：

- (1) 對外辦理背書保證之總額為股權淨值之百分之八十及對單一企業為背書保證之限額為股權淨值百分之二十。
- (2) 依上述規定，111 年 3 月 31 日對外辦理背書保證之最高限額為淨值 689,884 (仟元)  $\times 80\% = 551,907$  (仟元)；另對單一企業背書保證之限額為淨值 689,884 (仟元)  $\times 20\% = 137,977$  (仟元)。本公司直接及間接持有表決權股份百分之百之公司間背書保證，不受單一企業背書保證額度之限制。



紅木集團有限公司及子公司

期末持有有價證券情形

民國 111 年 3 月 31 日

附表三

單位：除另予註明者外，  
為新台幣仟元

持 有 之 公 司	有價證券種類及名稱 (註 1)	與 有 價 證 券 發行人之關係 (註 2)	帳 列 科 目	期 末				備 註 (註 4)
				股 數 ( 仟 股 )	帳 面 金 額 (註 3)	持 股 比 例	公 允 價 值	
REDWOOD INTERIOR PTE LTD	未上市上櫃公司 DDG Glass Pte Ltd	實質關係人	透過其他綜合損益按公 允價值衡量之金融資 產—非流動	8,387	\$ 34,355	18.48%	\$ 34,355	—

註 1：本表所稱有價證券，係指屬國際會計準則第 39 號「金融工具：認列與衡量」範圍內之股票、債券、受益憑證及上述項目所衍生之有價證券。

註 2：有價證券發行人非屬關係人者，該欄免填。

註 3：按公允價值衡量者，帳面金額乙欄請填公允價值評價調整後及扣除累計減損之帳面餘額；非屬按公允價值衡量者，帳面金額乙欄請填原始取得成本或攤銷後成本扣除累計減損之帳面餘額。

註 4：所持有價證券有因提供擔保、質押借款或其他依約定而受限制使用者，應於備註欄註明提供擔保或質借股數、擔保或質借金額及限制使用情形。

註 5：投資子公司、關聯企業及合資權益相關資訊，請參閱附表五及附表六。

紅木集團有限公司及子公司  
 母子公司間及各子公司間之業務關係及重要交易往來情形及金額  
 民國 111 年 1 月 1 日至 3 月 31 日

附表四

單位：新台幣仟元／新幣仟元

編號 (註 1)	交易人名稱	交易往來對象	與交易人之關係 (註 2)	交易往來情形		佔合併總營收或總 資產之比率(註 3)
				科目	金額	
1	REDWOOD INTERIOR PTE LTD	REDWOOD FURNITURE SDN. BHD.	3	應付(收)帳款	\$ 99,890 (新幣 4,721)	與一般客戶相較無重大差異 5.56%
1	REDWOOD INTERIOR PTE LTD	REDWOOD FURNITURE SDN. BHD.	3	進貨及銷貨收入	100,002 (新幣 4,827)	依 REDWOOD INTERIOR PTE LTD 移轉訂價政策制度 31.98%
1	REDWOOD INTERIOR PTE LTD	REDWOOD FURNITURE SDN. BHD.	3	其他應收(付)款	61,375 (新幣 2,901)	與一般客戶相較無重大差異 3.41%
1	REDWOOD INTERIOR PTE LTD	REDWOOD PROJECTS JAPAN 株 式會社	3	銷貨收入及進貨	8,573 (新幣 414)	依 REDWOOD INTERIOR PTE LTD 移轉訂價政策制度 2.74%
1	REDWOOD INTERIOR PTE LTD	REDWOOD PROJECTS JAPAN 株 式會社	3	其他應收(付)款	8,380 (新幣 396)	與一般客戶相較無重大差異 0.46%
1	REDWOOD INTERIOR PTE LTD	REDWOOD PROJECTS FRANCE S.A.S	3	管理費用及銷貨收入	2,284 (新幣 110)	依 REDWOOD INTERIOR PTE LTD 移轉訂價政策制度 0.73%
1	REDWOOD INTERIOR PTE LTD	REDWOOD PROJECTS FRANCE S.A.S	3	應付(收)帳款	5,918 (新幣 280)	與一般客戶相較無重大差異 0.33%
1	REDWOOD INTERIOR PTE LTD	REDWOOD PROJECTS US Inc.	3	管理費用及銷貨收入	1,735 (新幣 84)	依 REDWOOD INTERIOR PTE LTD 移轉訂價政策制度 0.55%
1	REDWOOD INTERIOR PTE LTD	REDWOOD PROJECTS US Inc.	3	應付(收)帳款	5,626 (新幣 266)	與一般客戶相較無重大差異 0.31%
1	REDWOOD INTERIOR PTE LTD	REDWOOD PROJECTS US Inc.	3	其他應收(付)款	11,891 (新幣 562)	與一般客戶相較無重大差異 0.66%
1	REDWOOD INTERIOR PTE LTD	REDWOOD PROJECTS PHILIPPINES Inc.	3	應付(收)帳款	1,985 (新幣 94)	與一般客戶相較無重大差異 0.11%
1	REDWOOD INTERIOR PTE LTD	REDWOOD PROJECTS PHILIPPINES Inc.	3	其他應收(付)款	1,321 (新幣 62)	與一般客戶相較無重大差異 0.07%
1	REDWOOD INTERIOR PTE LTD	REDWOOD GROUP LTD	2	其他應付(收)款	8,464 (新幣 400)	與一般客戶相較無重大差異 0.47%
1	REDWOOD FURNITURE SDN. BHD.	REDWOOD PROJECTS SDN. BHD.	3	其他應付(收)款	6,565 (新幣 310)	與一般客戶相較無重大差異 0.37%

註 1：母公司及子公司相互間之業務往來資訊應分別於編號欄註明，編號之填寫方法如下：

1. 母公司填 0。
2. 子公司依公司別由阿拉伯數字 1 開始依序編號。

註 2：與交易人之關係有以下三種，標示種類即可：

1. 母公司對子公司。
2. 子公司對母公司。
3. 子公司對子公司。

註 3：交易往來金額佔合併總營收或總資產比率之計算，若屬資產負債科目者，以期末餘額佔合併總資產之方式計算；若屬損益科目者，以期中累積金額佔合併總營收之方式計算。

註 4：上述交易已於合併報表中沖銷。

紅木集團有限公司及子公司  
被投資公司資訊、所在地...等相關資訊  
民國 111 年 1 月 1 日至 3 月 31 日

附表五 單位：新台幣仟元／各外幣仟元

投資公司名稱	被投資公司名稱	所在地區	主要營業項目	原始投資金額		期末持有		被投資公司 本期(損)益	本期認列之 投資(損)益	備註
				本期	期末	股數	比率 %			
本公司	REDWOOD INTERIOR PTE LTD	新加坡	全球性高級精品名牌店之裝潢	\$ 704,949 (新幣 30,034)	\$ 704,949 (新幣 30,034)	-	100	\$ 689,884 ( \$ 22,212)	( \$ 22,212)	子公司
REDWOOD INTERIOR PTE LTD	REDWOOD FURNITURE SDN. BHD.	馬來西亞	客製化家具之設計、製造及買賣	509,476 (新幣 21,668)	509,476 (新幣 21,668)	-	100	383,605	2,238	2,238 孫公司
REDWOOD INTERIOR PTE LTD	REDWOOD (HK) LTD	香港	全球性高級精品名牌店之裝潢	6,081 (港幣 1,560)	6,081 (港幣 1,560)	-	100	7,175	( 22)	( 22) 孫公司
REDWOOD INTERIOR PTE LTD	REDWOOD PROJECTS SDN. BHD.	馬來西亞	全球性高級精品名牌店之裝潢	6,195 (新幣 296)	6,195 (新幣 296)	-	100	37,415	( 1,784)	( 1,784) 孫公司
REDWOOD INTERIOR PTE LTD	REDWOOD PROJECTS KOREA CO., LTD.	韓國	全球性高級精品名牌店之裝潢	11,160 (韓元400,000)	11,160 (韓元400,000)	-	100	11,341	( 698)	( 698) 孫公司
REDWOOD INTERIOR PTE LTD	REDWOOD PROJECTS FRANCE S.A.S	法國	全球性高級精品名牌店之裝潢	21,233 (歐元 600)	21,233 (歐元 600)	-	100	19,361	169	169 孫公司
REDWOOD INTERIOR PTE LTD	REDWOOD PROJECTS JAPAN 株式會社	日本	全球性高級精品名牌店之裝潢	11,980 (日元 45,000)	11,980 (日元 45,000)	-	100	1,619	( 2,113)	( 2,113) 孫公司
REDWOOD INTERIOR PTE LTD	REDWOOD PROJECTS US Inc.	美國	全球性高級精品名牌店之裝潢	15,493 (美金 500)	15,493 (美金 500)	-	100	16,400	3,205	3,205 孫公司
REDWOOD INTERIOR PTE LTD	REDWOOD PROJECTS (VIETNAM) COMPANY LIMITED	越南	全球性高級精品名牌店之裝潢	2,917 (美金 100)	2,917 (美金 100)	-	100	2,251	15	15 孫公司
REDWOOD INTERIOR PTE LTD	REDWOOD PROJECTS PHILIPPINES Inc.	菲律賓	全球性高級精品名牌店之裝潢	5,895 (比索 10,000)	5,895 (比索 10,000)	-	100	9,231	845	845 孫公司

註 1：大陸被投資公司相關資訊請參閱附表六。

註 2：折合新台幣係以 111 年 3 月 31 日新幣對新台幣之即期匯率 21.16 換算；馬幣對新台幣之即期匯率 6.8093 換算；港幣對新台幣之即期匯率 3.6564 換算；韓元對新台幣之即期匯率 0.0233 換算；歐元對新台幣之即期匯率 31.9199 換算；日元對新台幣之即期匯率 0.2349 換算；美金對新台幣之即期匯率 28.566 換算；越南盾對新台幣之即期匯率 0.0012 換算；菲律賓比索對新台幣之即期匯率 0.5459 換算。

紅木集團有限公司及子公司

大陸投資資訊

民國 111 年 1 月 1 日至 3 月 31 日

附表六

單位：除另予註明者外，為新台幣仟元

大陸被投資公司名稱	主要營業項目	實收資本額	投資方式	本期期初自	本期匯出或收回投資金額			本期期末自	被投資公司本期損益	本公司直接或間接投資之持股比例%	本期認列投資損益(註1)	期末投資帳面價值	截至本期止已匯回台灣之投資收益	備註
				台灣匯出累積投資金額	匯出	匯出	匯回	台灣匯出累積投資金額						
宏木貿易(上海)有限公司	全球性高級精品名牌店之裝潢	\$ 24,486 (USD 825)	由 REDWOOD INTERIOR PTE LTD 投資持股 100% 股權	\$ -	\$ -	\$ -	\$ -	(\$ 4,037)	100%	(\$ 4,037)	\$ 52,210	\$ -		

本期期末累計自台灣匯出赴大陸地區投資金額	經濟部投審會核准投資金額	依經濟部投審會規定赴大陸地區投資限額
\$ -	\$ -	\$ -

註 1：本期認列投資損益，係按經台灣母公司簽證會計師核閱之財務報表認列。

紅木集團有限公司

主要股東資訊

民國 111 年 3 月 31 日

附表七

主 要 股 東 名 稱	股 份	
	持 有 股 數	持 股 比 例
渣打國際商業銀行營業部受託保管蘇聰明投資專戶	16,608,571	33.05%
渣打國際商業銀行營業部受託保管鄭莉梅投資專戶	16,545,264	32.93%

註 1：本表主要股東資訊係由集保公司以當季季底最後一個營業日，計算股東持有公司已完成無實體登錄交付（含庫藏股）之普通股及特別股合計達 5% 以上資料。本公司合併財務報告所記載股本與實際已完成無實體登錄交付股數，可能因編製計算基礎不同或有差異。

註 2：上開資料如屬股東將持股交付信託，係以受託人開立信託專戶之委託人個別分戶揭示。至於股東依據證券交易法令辦理持股超過 10% 之內部人股權申報，其持股包括本人持股加計其交付信託且對信託財產具有運用決定權股份等，有關內部人股權申報資料請參閱公開資訊觀測站。