

紅木集團有限公司  
及子公司

合併財務報告暨會計師核閱報告  
民國108及107年第1季

地址：190 Elgin Avenue, George Town Grand  
Cayman KY1-9007 Cayman Islands

電話：(65)6368-0838

## § 目 錄 §

項	目 頁	次	財 務 報 告 附 註 編 號
一、封 面	1		-
二、目 錄	2		-
三、會計師核閱報告	3		-
四、合併資產負債表	4		-
五、合併綜合損益表	5~6		-
六、合併權益變動表	7		-
七、合併現金流量表	8~9		-
八、合併財務報表附註			
(一) 公司沿革	10		一
(二) 通過財務報告之日期及程序	10		二
(三) 新發布及修訂準則及解釋之適用	10~13		三
(四) 重大會計政策之彙總說明	13~16		四
(五) 重大會計判斷、估計及假設不確定性之主要來源	16~17		五
(六) 重要會計項目之說明	17~39		六~二六
(七) 關係人交易	39~41		二七
(八) 質抵押之資產	41		二八
(九) 重大或有負債及未認列之合約承諾	42		二九
(十) 重大之災害損失	-		-
(十一) 重大之期後事項	-		-
(十二) 其他	42~44		三十
(十三) 附註揭露事項			
1. 重大交易事項相關資訊	44、46~53		三一
2. 轉投資事業相關資訊	44、46~53		三一
3. 大陸投資資訊	44~45、54		三一
(十四) 部門資訊	45		三二

## 會計師核閱報告

紅木集團有限公司 公鑒：

### 前 言

紅木集團有限公司及其子公司民國 108 年及 107 年 3 月 31 日之合併資產負債表，暨民國 108 年及 107 年 1 月 1 日至 3 月 31 日之合併綜合損益表、合併權益變動表、合併現金流量表，以及合併財務報表附註（包括重大會計政策彙總），業經本會計師核閱竣事。依證券發行人財務報告編製準則及經金融監督管理委員會認可並發布生效之國際會計準則第 34 號「期中財務報導」編製允當表達之財務報表係管理階層之責任，本會計師之責任係依據核閱結果對合併財務報表作成結論。

### 範 圍


本會計師係依照審計準則公報第六十五號「財務報表之核閱」執行核閱工作。核閱合併財務報表時所執行之程序包括查詢（主要向負責財務與會計事務之人員查詢）、分析性程序及其他核閱程序。核閱工作之範圍明顯小於查核工作之範圍，因此本會計師可能無法察覺所有可藉由查核工作辨認之重大事項，故無法表示查核意見。

### 結 論

依本會計師核閱結果，並未發現上開合併財務報表在所有重大方面有未依照證券發行人財務報告編製準則及經金融監督管理委員會認可並發布生效之國際會計準則第 34 號「期中財務報導」編製，致無法允當表達紅木集團有限公司民國 108 年及 107 年 3 月 31 日之合併財務狀況，暨民國 108 年及 107 年 1 月 1 日至 3 月 31 日之合併財務績效及合併現金流量之情事。


勤業眾信聯合會計師事務所  
會計師 謝 明 忠

謝 明 忠



會計師 翁 博 仁


翁 博 仁



金融監督管理委員會核准文號  
金管證審字第 1000028068 號

金融監督管理委員會核准文號  
金管證審字第 1010028123 號

中 華 民 國 108 年 5 月 8 日



民國 108 年 3 月 31 日及 3 月 31 日

單位：新台幣仟元

代 碼	資 產	108年3月31日 (經核閱)			107年12月31日 (經查核)			107年3月31日 (經核閱)		
		金 額	%		金 額	%		金 額	%	
	<b>流動資產</b>									
1100	現金及約當現金(附註六)	\$ 330,953	23		\$ 353,259	21		\$ 388,669	25	
1140	合約資產—流動(附註二十)	108,055	7		159,901	10		105,005	6	
1170	應收帳款淨額(附註八及二六)	171,407	12		347,679	21		270,516	17	
1200	其他應收款(附註八及二六)	182	-		193	-		208	-	
1210	其他應收款—關係人(附註八、二六及二七)	63	-		59	-		64	-	
130X	存貨(附註九)	55,864	4		59,270	3		63,704	4	
1220	本期所得稅資產(附註二二)	31,996	2		29,939	2		43,083	3	
1410	預付款項(附註十四)	57,551	4		47,915	3		105,951	7	
1470	其他流動資產(附註十四)	3,342	-		4,499	-		3,663	-	
11XX	流動資產總計	<u>759,413</u>	<u>52</u>		<u>1,002,714</u>	<u>60</u>		<u>980,863</u>	<u>62</u>	
	<b>非流動資產</b>									
1517	透過其他綜合損益按公允價值衡量之金融資產—非流動(附註七)	93,198	6		92,092	6		98,086	6	
1600	不動產、廠房及設備(附註十一及二八)	544,181	37		508,874	30		473,108	30	
1755	使用權資產(附註十二)	58,973	4		-	-		-	-	
1840	遞延所得稅資產(附註二二)	5,826	-		1,959	-		4,784	1	
1915	預付租賃款—非流動(附註十三及十四)	-	-		45,455	3		-	-	
1990	其他非流動資產(附註十四)	12,400	1		16,424	1		13,579	1	
15XX	非流動資產總計	<u>714,578</u>	<u>48</u>		<u>664,804</u>	<u>40</u>		<u>589,557</u>	<u>38</u>	
1XXX	資 產 總 計	<u>\$ 1,473,991</u>	<u>100</u>		<u>\$ 1,667,518</u>	<u>100</u>		<u>\$ 1,570,420</u>	<u>100</u>	
	<b>負債及權益</b>									
	<b>流動負債</b>									
2100	短期借款(附註十五及二八)	\$ 60,970	4		\$ 143,872	9		\$ 57,746	4	
2130	合約負債—流動(附註二十)	105,643	7		104,903	6		77,317	5	
2170	應付帳款(附註十六及二六)	94,223	6		160,378	10		111,446	7	
2180	應付帳款—關係人(附註十六、二六及二七)	37	-		22	-		581	-	
2280	租賃負債—流動(附註十二及二七)	7,507	1		-	-		-	-	
2219	其他應付款(附註十七及二六)	60,127	4		120,863	7		75,839	5	
2220	其他應付款—關係人(附註十七、二六及二七)	-	-		1,554	-		737	-	
2230	本期所得稅負債(附註二二)	15,579	1		15,932	1		32,343	2	
2320	一年內到期長期借款(附註十五及二八)	68,953	5		58,486	3		38,467	2	
2399	其他流動負債—其他(附註十七)	308	-		1,351	-		307	-	
21XX	流動負債總計	<u>413,347</u>	<u>28</u>		<u>607,361</u>	<u>36</u>		<u>394,783</u>	<u>25</u>	
	<b>非流動負債</b>									
2580	租賃負債—非流動(附註十二)	4,272	-		-	-		-	-	
2540	長期借款(附註十五及二八)	147,897	10		101,799	6		132,568	9	
2570	遞延所得稅負債(附註二二)	8,399	1		12,211	1		33,050	2	
25XX	非流動負債總計	<u>160,568</u>	<u>11</u>		<u>114,010</u>	<u>7</u>		<u>165,618</u>	<u>11</u>	
2XXX	負債總計	<u>573,915</u>	<u>39</u>		<u>721,371</u>	<u>43</u>		<u>560,401</u>	<u>36</u>	
	<b>歸屬於本公司業主之權益(附註十九)</b>									
	<b>股本</b>									
3110	普通股	502,425	34		502,425	30		502,425	32	
3200	資本公積	293,911	20		293,911	18		293,911	18	
	<b>保留盈餘</b>									
3320	特別盈餘公積	244,592	17		244,592	14		253,341	16	
3350	未分配盈餘	34,997	2		94,699	6		135,493	9	
3300	保留盈餘總計	<u>279,589</u>	<u>19</u>		<u>339,291</u>	<u>20</u>		<u>388,834</u>	<u>25</u>	
3400	<b>其他權益</b>									
3410	國外營運機構財務報表換算之兌換差額	( 165,013)	( 11)		( 178,644)	( 11)		( 171,544)	( 11)	
3420	透過其他綜合損益按公允價值衡量之金融資產未實現損失	( 10,836)	( 1)		( 10,836)	-		( 3,607)	-	
	其他權益總計	<u>( 175,849)</u>	<u>( 12)</u>		<u>( 189,480)</u>	<u>( 11)</u>		<u>( 175,151)</u>	<u>( 11)</u>	
3XXX	權益總計	<u>900,076</u>	<u>61</u>		<u>946,147</u>	<u>57</u>		<u>1,010,019</u>	<u>64</u>	
	<b>負債與權益總計</b>	<u>\$ 1,473,991</u>	<u>100</u>		<u>\$ 1,667,518</u>	<u>100</u>		<u>\$ 1,570,420</u>	<u>100</u>	


後附之附註係本合併財務報告之一部分。

董事長：蘇聰明

經理人：李聖強

會計主管：蕭愛愛

紅木集團有限公司及子公司



民國 108 年及 107 年 1 月 1 日至 3 月 31 日

(僅經核閱，未依一般公認審計準則查核)

單位：新台幣仟元，惟  
每股虧損為元

代 碼	108年1月1日至3月31日		107年1月1日至3月31日	
	金 額	%	金 額	%
	營業收入 (附註二十)			
4520	\$ 212,964	100	\$ 188,991	100
	營業成本 (附註二一)			
5520	( 185,727)	( 87)	( 162,613)	( 86)
5900	<u>27,237</u>	<u>13</u>	<u>26,378</u>	<u>14</u>
	營業費用 (附註二一及二七)			
6100	( 1,886)	( 1)	( 1,661)	( 1)
6200	( 89,224)	( 42)	( 85,483)	( 45)
6450				
	預期信用減損 (損失)			
	<u>( 3,330)</u>	<u>( 2)</u>	<u>3,095</u>	<u>1</u>
6000	<u>( 94,440)</u>	<u>( 45)</u>	<u>( 84,049)</u>	<u>( 45)</u>
6900	<u>( 67,203)</u>	<u>( 32)</u>	<u>( 57,671)</u>	<u>( 31)</u>
	營業外收入及支出 (附註二一及二七)			
7010	1,718	1	3,471	2
7020	1,022	-	2,776	1
7050	<u>( 3,035)</u>	<u>( 1)</u>	<u>( 2,800)</u>	<u>( 1)</u>
7000	<u>( 295)</u>	<u>-</u>	<u>3,447</u>	<u>2</u>
7900	( 67,498)	( 32)	( 54,224)	( 29)
7950	<u>7,796</u>	<u>4</u>	<u>( 6,129)</u>	<u>( 3)</u>
8200	<u>( 59,702)</u>	<u>( 28)</u>	<u>( 60,353)</u>	<u>( 32)</u>

(接次頁)

(承前頁)


代 碼		108年1月1日至3月31日		107年1月1日至3月31日	
		金 額	%	金 額	%
	其他綜合損益				
8310	不重分類至損益之項目				
8341	換算表達貨幣之兌換差額	\$ 4,278	2	\$ 20,440	11
8360	後續可能重分類至損益之項目				
8361	國外營運機構財務報表換算之兌換差額	<u>9,353</u>	<u>4</u>	<u>(4,128)</u>	<u>(2)</u>
8300	本期其他綜合損益(稅後淨額)	<u>13,631</u>	<u>6</u>	<u>16,312</u>	<u>9</u>
8500	本期綜合損益總額	<u>(\$ 46,071)</u>	<u>(22)</u>	<u>(\$ 44,041)</u>	<u>(23)</u>
8600	淨損歸屬於：				
8610	本公司業主	<u>(\$ 59,702)</u>	<u>(28)</u>	<u>(\$ 60,353)</u>	<u>(32)</u>
8700	綜合損益總額歸屬於：				
8710	本公司業主	<u>(\$ 46,071)</u>	<u>(22)</u>	<u>(\$ 44,041)</u>	<u>(23)</u>
	每股虧損(附註二三)				
	來自繼續營業單位				
9710	基 本	<u>(\$ 1.19)</u>		<u>(\$ 1.20)</u>	
9810	稀 釋	<u>(\$ 1.19)</u>		<u>(\$ 1.20)</u>	

後附之附註係本合併財務報告之一部分。

董事長：蘇聰明



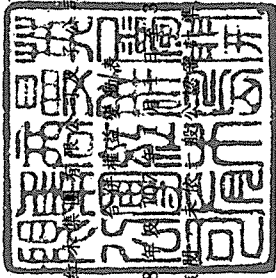
經理人：李聖強



會計主管：蕭愛愛



單位：新台幣仟元



民國 108 年 3 月 31 日  
( 僅經核閱 ) ( 則查核 )

代碼	歸 屬 於 本 公 司 業 務 之 主 體 之 項 目		其 他 權 益 之 項 目		庫 藏 股 票	權 益 總 額
	股 額 ( 仟 股 )	金 額	保 留 盈 餘	透 過 其 他 綜 合 損 益 按 公 允 價 值 衡 量 之 金 融 資 產 未 實 現 損 益		
A1	50,693	\$ 506,925	\$ 313,601	\$ 253,341	(\$ 24,190)	\$ 1,057,667
A3	-	-	-	-	-	( 3,607 )
A5	50,693	506,925	313,601	253,341	( 24,190 )	1,054,060
D1	-	-	-	( 60,353 )	-	( 60,353 )
D3	-	-	-	-	16,312	16,312
D5	-	-	-	-	-	( 44,041 )
L1	( 450 )	( 4,500 )	( 19,690 )	-	24,190	-
Z1	50,243	\$ 502,425	\$ 293,911	\$ 253,341	\$ 171,544	\$ 1,010,019
A1	50,243	502,425	293,911	244,592	-	946,147
D1	-	-	-	-	-	( 59,702 )
D3	-	-	-	-	13,631	13,631
D5	-	-	-	-	-	( 46,071 )
Z1	50,243	\$ 502,425	\$ 293,911	\$ 244,592	(\$ 165,013)	\$ 900,076


後附之附註係本合併財務報告之一部分。

董事長：蘇聰明

經理人：李聖強

會計主管：蕭愛愛

紅木集團有限公司及子公司



民國 108 年及 107 年 1 月 1 日至 3 月 31 日

( 僅經核閱，未依一般公認審計準則查核 )

單位：新台幣仟元

代 碼		108年1月1日 至3月31日	107年1月1日 至3月31日
	營業活動之現金流量		
A10000	本期稅前淨損失	(\$ 67,498)	(\$ 54,224)
A20010	收益費損項目		
A20100	折舊費用	18,590	16,030
A20300	預期信用減損損失(迴轉利益)	3,330	( 3,095)
A20900	財務成本	3,035	2,800
A21200	利息收入	( 211)	( 327)
A23700	存貨跌價及呆滯損失	-	732
A23800	存貨跌價及呆滯回升利益	( 763)	-
A22500	處分及報廢不動產、廠房及設 備利益	( 888)	( 1,242)
A24100	外幣兌換淨損失	( 2,107)	4,098
A30000	營業資產及負債之淨變動數		
A31125	合約資產一流動減少	51,846	2,112
A31150	應收帳款減少	172,846	180,776
A31180	其他應收款減少	7	249
A31200	存貨減少	3,638	4,558
A31230	預付款項增加	( 5,732)	( 31,374)
A31240	其他流動資產減少(增加)	1,157	( 4,442)
A32125	合約負債一流動增加	740	16,117
A32150	應付帳款減少	( 66,140)	( 98,240)
A32180	其他應付款項減少	( 51,288)	( 31,157)
A32230	其他流動負債減少	( 1,044)	( 2,911)
A33000	營運產生之現金流入	59,518	460
A33300	支付之利息	( 2,902)	( 2,800)
A33500	支付之所得稅	( 2,215)	( 13,050)
AAAA	營業活動之淨現金流入(出)	<u>54,401</u>	<u>( 15,390)</u>
	投資活動之現金流量		
B02700	購置不動產、廠房及設備	( 52,688)	( 467)
B02800	處分不動產、廠房及設備價款	912	1,262

( 接次頁 )



(承前頁)

代 碼		108年1月1日 至3月31日	107年1月1日 至3月31日
B03700	存出保證金增加	(\$ 809)	(\$ 328)
B05800	長期應收款減少	-	5,140
B07500	收取之利息	211	327
BBBB	投資活動之淨現金流(出)入	( <u>52,374</u> )	( <u>5,934</u> )
	籌資活動之現金流量		
C00100	短期借款增加	-	34,921
C00200	短期借款減少	( 82,902)	-
C01600	舉借長期借款	115,052	15,193
C01700	償還長期借款	( 58,486)	-
C04020	租賃本金償還	( <u>2,240</u> )	-
CCCC	籌資活動之淨現金流(出)入	( <u>28,576</u> )	( <u>50,114</u> )
DDDD	匯率變動對現金及約當現金之影響	<u>4,243</u>	( <u>783</u> )
EEEE	本期現金及約當現金淨(減少)增加數	( 22,306)	39,875
E00100	期初現金及約當現金餘額	<u>353,259</u>	<u>348,794</u>
E00200	期末現金及約當現金餘額	<u>\$ 330,953</u>	<u>\$ 388,669</u>

後附之附註係本合併財務報告之一部分。

董事長：蘇聰明

經理人：李聖強

會計主管：蕭愛愛

紅木集團有限公司及子公司

合併財務報表附註

民國 108 年及 107 年 1 月 1 日至 3 月 31 日

(僅經核閱，未依一般公認審計準則查核)

(除另註明外，金額以新台幣仟元為單位)

一、公司沿革

紅木集團有限公司 (REDWOOD GROUP LTD) (以下稱「本公司」) 於 99 年 8 月設立於英屬開曼群島，主要係為申請登錄財團法人中華民國證券櫃檯買賣中心之興櫃股票買賣所進行之組織架構重組而設立。重組後本公司成為所有合併個體之控股公司。本公司及由本公司所控制個體 (以下稱「合併公司」) 所經營之主要業務為全球性高級精品名牌店之裝潢。

本公司股票自 100 年 12 月 13 日起在財團法人中華民國證券櫃檯買賣中心上櫃買賣。

本公司之功能性貨幣為新加坡幣，由於本公司股票係於台灣上櫃，為增加財務報告之比較性及一致性，本合併財務報告係以新台幣表達。

二、通過財務報告之日期及程序

本合併財務報告於 108 年 5 月 8 日經董事會通過。

三、新發布及修訂準則及解釋之適用

- (一) 首次適用修正後之證券發行人財務報告編製準則及金融監督管理委員會 (以下稱「金管會」) 認可並發布生效之國際財務報導準則 (IFRS)、國際會計準則 (IAS)、解釋 (IFRIC) 及解釋公告 (SIC) (以下稱「IFRSs」)

除下列說明外，適用修正後之證券發行人財務報告編製準則及金管會認可並發布生效之 IFRSs 將不致造成合併公司會計政策之重大變動：

## 1. IFRS 16「租賃」

IFRS 16 規範租賃協議之辨認與出租人及承租人會計處理，該準則將取代 IAS 17「租賃」及 IFRIC 4「決定一項安排是否包含租賃」等相關解釋。相關會計政策請參閱附註四。

### 租賃定義

合併公司選擇僅就 108 年 1 月 1 日以後簽訂（或變動）之合約依 IFRS 16 評估是否係屬（或包含）租賃，先前已依 IAS 17 及 IFRIC 4 辨認為租賃之合約不予重新評估並依 IFRS 16 之過渡規定處理。

### 合併公司為承租人

除低價值標的資產租賃及短期租賃選擇按直線基礎認列費用外，其他租賃係於合併資產負債表認列使用權資產及租賃負債。合併綜合損益表係分別表達使用權資產之折舊費用及租賃負債按有效利息法所產生之利息費用。於合併現金流量表中，償付租賃負債之本金金額表達為籌資活動，支付利息部分則列為營業活動。適用 IFRS 16 前，分類為營業租賃之合約係按直線基礎認列費用，為取得新加坡土地使用權預付之租賃給付係認列於預付租賃款。營業租賃現金流量於合併現金流量表係表達於營業活動。分類為融資租賃之合約係於合併資產負債表認列租賃資產及應付租賃款。

合併公司選擇將追溯適用 IFRS 16 之累積影響數調整於 108 年 1 月 1 日保留盈餘，不重編比較資訊。

先前依 IAS 17 以營業租賃處理之協議，於 108 年 1 月 1 日租賃負債之衡量係以剩餘租賃給付按該日承租人之增額借款利率折現，全部使用權資產係以該日之租賃負債金額（並調整先前已認列之預付或應付租賃給付金額）衡量。所認列之使用權資產均適用 IAS 36 評估減損。

合併公司亦適用下列權宜作法：

- (1) 對具有合理類似特性之租賃組合使用單一折現率衡量租賃負債。

- (2) 租賃期間於 108 年 12 月 31 日以前結束之租賃依短期租賃處理。
- (3) 不將原始直接成本計入 108 年 1 月 1 日之使用權資產衡量中。
- (4) 進行租賃負債之衡量時，對諸如租賃期間之決定使用後見之明。

對於先前依 IAS 17 分類為融資租賃之租賃，係以 107 年 12 月 31 日租賃資產及租賃負債之帳面金額作為使用權資產及租賃負債於 108 年 1 月 1 日之帳面金額。

合併公司於 108 年 1 月 1 日認列租賃負債所適用之增額借款利率加權平均數為 4.32%，該租賃負債金額與 107 年 12 月 31 日不可取消營業租賃之未來最低租賃給付總額之差異說明如下：

107 年 12 月 31 日不可取消營業租賃之未來最低租賃給付總額	\$ 5,663
減：適用豁免之低價值資產租賃	( 494 )
108 年 1 月 1 日未折現總額	<u>\$ 5,168</u>
按 108 年 1 月 1 日增額借款利率折現後之現值	\$ 5,089
加：延長租賃選擇權	<u>9,460</u>
108 年 1 月 1 日租賃負債餘額	<u>\$ 13,458</u>

首次適用 IFRS 16 對 108 年 1 月 1 日各資產、負債及權益項目調整如下：

108 年 1 月 1 日資產、負債及權益之預計影響

	107年12月31日 帳面金額	首次適用 之調整	108年1月1日 調整後 帳面金額
預付租賃款—流動	\$ 1,619	(\$ 1,619)	\$ -
預付租賃款—非流動	45,455	( 45,455 )	-
使用權資產	<u>-</u>	<u>60,532</u>	<u>60,532</u>
資產影響	<u>\$ 47,074</u>	<u>\$ 13,458</u>	<u>\$ 60,532</u>
租賃負債—流動	\$ -	(\$ 7,431)	(\$ 7,431)
租賃負債—非流動	<u>-</u>	<u>( 6,027 )</u>	<u>( 6,027 )</u>
負債影響	<u>\$ -</u>	<u>(\$ 13,458)</u>	<u>(\$ 13,458)</u>

## 2. IFRIC 23 「所得稅務處理之不確定性」

IFRIC 23 釐清當存有所得稅務處理之不確定性時，合併公司須假設稅務機關將可取具所有相關資料進行審查，若判斷其申報之稅務處理很有可能被稅務機關接受，合併公司對於課稅所得、課稅基礎、未使用課稅損失、未使用課稅抵減及稅率之決定必須與申報所得稅時所採用之稅務處理一致。若稅務機關並非很有可能接受申報之稅務處理，合併公司須採最可能金額或預期值（應採兩者中較能預測不確定性最終結果之方法）評估。若事實及情況改變，合併公司須重評估其判斷與估計。

### (二) IASB 已發布但尚未經金管會認可並發布生效之 IFRSs

<u>新發布 / 修正 / 修訂準則及解釋</u>	<u>IASB 發布之生效日(註1)</u>
IFRS 3 之修正「業務之定義」	2020 年 1 月 1 日 (註2)
IFRS 10 及 IAS 28 之修正「投資者與其關聯企業或合資間之資產出售或投入」	未定
IFRS 17 「保險合約」	2021 年 1 月 1 日
IAS 1 及 IAS 8 之修正「重大性之定義」	2020 年 1 月 1 日 (註3)

註 1：除另註明外，上述新發布 / 修正 / 修訂準則或解釋係於各該日期以後開始之年度期間生效。

註 2：收購日在年度報導期間開始於 2020 年 1 月 1 日以後之企業合併及於前述日期以後發生之資產取得適用此項修正。

註 3：2020 年 1 月 1 日以後開始之年度期間推延適用此項修正。

截至本合併財務報告通過發布日止，合併公司仍持續評估其他準則、解釋之修正對財務狀況與財務績效之影響，相關影響待評估完成時予以揭露。

## 四、重大會計政策之彙總說明

### (一) 遵循聲明

本合併財務報告係依照證券發行人財務報告編製準則及經金管會認可並發布生效之 IAS 34 「期中財務報導」編製。本合併財務報告並未包含整份年度財務報告所規定之所有 IFRSs 揭露資訊。

## (二) 編製基礎

除按公允價值衡量之金融工具外，本合併財務報告係依歷史成本基礎編製。

公允價值衡量依照相關輸入值之可觀察程度及重要性分為第 1 等級至第 3 等級：

1. 第 1 等級輸入值：係指於衡量日可取得之相同資產或負債於活絡市場之報價（未經調整）。
2. 第 2 等級輸入值：係指除第 1 等級之報價外，資產或負債直接（亦即價格）或間接（亦即由價格推導而得）之可觀察輸入值。
3. 第 3 等級輸入值：係指資產或負債之不可觀察之輸入值。

## (三) 合併基礎

本合併財務報告係包含本公司及由本公司所控制個體（子公司）之財務報告。合併綜合損益表已納入被收購或被處分子公司於當期自收購日起或至處分日止之營運損益。子公司之財務報告已予調整，以使其會計政策與合併公司之會計政策一致。於編製合併財務報告時，各個體間之交易、帳戶餘額、收益及費損已全數予以銷除。子公司之綜合損益總額係歸屬至本公司業主及非控制權益，即使非控制權益因而成為虧損餘額。

當合併公司對子公司所有權權益之變動未導致喪失控制者，係作為權益交易處理。合併公司及非控制權益之帳面金額已予調整，以反映其於子公司相對權益之變動。非控制權益之調整金額與所支付或收取對價之公允價值間之差額，係直接認列為權益且歸屬於本公司業主。

子公司明細、持股比率及營業項目參閱附註十及附表七、八。

## (四) 其他重大會計政策說明

除租賃相關會計政策及下列說明外，請參閱 107 年度合併財務報告之重大會計政策彙總說明。

## 1. 租 賃

### 108 年

合併公司於合約成立日評估合約是否係屬（或包含）租賃。

惟合併公司對於承租資產並由出租人提供相關服務之合約，選擇將租賃與非租賃組成部分整體適用租賃會計處理。

#### 合併公司為承租人

除適用認列豁免之低價值標的資產租賃及短期租賃之租賃給付係按直線基礎於租賃期間內認列為費用，其他租賃皆於租賃開始日認列使用權資產及租賃負債。

使用權資產原始按成本（包含租賃負債之原始衡量金額、租賃開始日前支付之租賃給付減除收取之租賃誘因、原始直接成本及復原標的資產之估計成本）衡量，後續按成本減除累計折舊及累計減損損失後之金額衡量，並調整租賃負債之再衡量數。使用權資產係單獨表達於合併資產負債表。

使用權資產採直線基礎自租賃開始日起至耐用年限屆滿時或租賃期間屆滿時兩者之較早者提列折舊。

租賃負債原始按租賃給付（包含固定給付）之現值衡量。若租賃隱含利率容易確定，租賃給付使用該利率折現。若該利率並非容易確定，則使用承租人增額借款利率。

後續，租賃負債採有效利息法按攤銷後成本基礎衡量，且利息費用係於租賃期間分攤。若租賃期間導致未來租賃給付有變動，合併公司再衡量租賃負債，並相對調整使用權資產，惟若使用權資產之帳面金額已減至零，則剩餘之再衡量金額認列於損益中。租賃負債係單獨表達於合併資產負債表。

### 107 年

當租賃條款係移轉附屬於資產所有權之幾乎所有風險與報酬予承租人，則將其分類為融資租賃。所有其他租賃則分類為營業租賃。

### (1) 合併公司為承租人

營業租賃給付係按直線基礎於租賃期間內認列為費用。

### (2) 租賃之土地及建築物

當租賃同時包含土地及建築物要素時，合併公司係依附屬於各要素所有權之幾乎所有風險與報酬是否已移轉予承租人以評估各要素之分類係為融資租賃或營業租賃。最低租賃給付應按租賃開始日土地及建築物租賃權益之公允價值相對比例分攤予土地及建築物。

若租賃給付能可靠地分攤至此兩項要素，各要素係按所適用之租賃分類處理。若租賃給付無法可靠地分攤至此兩項要素，則整體租賃係分類為融資租賃，惟若此兩項要素均明顯符合營業租賃標準，則整體租賃分類為營業租賃。

## 2. 所得稅

所得稅費用係當期所得稅及遞延所得稅之總和。期中期間之所得稅係以年度為基礎進行評估，以預期年度總盈餘所適用之稅率，就期中稅前利益予以計算。期中期間因稅法修正發生之稅率變動影響係與產生租稅後果之交易本身會計處理原則一致，於發生當期一次認列於損益。

## 五、重大會計判斷、估計及假設不確定性之主要來源

合併公司於採用會計政策時，對於不易自其他來源取得相關資訊者，管理階層必須基於歷史經驗及其他攸關之因素作出相關之判斷、估計及假設。實際結果可能與估計有所不同。

管理階層將對估計與基本假設持續檢視。若估計之修正僅影響當期，則於修正當期認列；若會計估計之修正同時影響當期及未來期間，則於修正當期及未來期間認列。

### 建造合約

建造合約工程損益之認列係參照合約活動之完成程度分別認列收入及成本，並以至今完工已發生合約成本占估計總合約成本之比例衡量完成程度。合約約定之獎勵金、賠償款等變動對價，僅於相關不確



定性後續消除時，將該等金額納入並認列之累積收入金額高度很有可能不會發生重大迴轉，始將其納入合約收入。

由於估計總成本及合約項目等係由管理階層針對不同工程之性質、預計發包金額、工期、工程施作及工法等進行評估及判斷而得，因而可能影響完工百分比及工程損益之計算。

#### 六、現金及約當現金

	<u>108年3月31日</u>	<u>107年12月31日</u>	<u>107年3月31日</u>
庫存現金及週轉金	\$ 5,564	\$ 1,549	\$ 1,033
銀行支票及活期存款	<u>325,389</u>	<u>351,710</u>	<u>387,636</u>
	<u>\$ 330,953</u>	<u>\$ 353,259</u>	<u>\$ 388,669</u>

#### 七、透過其他綜合損益按公允價值衡量之金融資產

	<u>108年3月31日</u>	<u>107年12月31日</u>	<u>107年3月31日</u>
<u>非流動</u>			
權益工具投資	<u>\$ 93,198</u>	<u>\$ 92,092</u>	<u>\$ 98,086</u>

#### 權益工具投資

	<u>108年3月31日</u>	<u>107年12月31日</u>	<u>107年3月31日</u>
<u>非流動</u>			
國外投資			
未上市(櫃)普通股	<u>\$ 93,198</u>	<u>\$ 92,092</u>	<u>\$ 98,086</u>

合併公司依中長期策略目的投資 DDG Glass Pte Ltd. 普通股，並預期透過長期投資獲利。合併公司管理階層認為若將該等投資之短期公允價值波動列入損益，與前述長期投資規劃並不一致，因此選擇指定該等投資為透過其他綜合損益按公允價值衡量。

#### 八、應收帳款及其他應收款

	<u>108年3月31日</u>	<u>107年12月31日</u>	<u>107年3月31日</u>
<u>應收帳款</u>			
按攤銷後成本衡量			
總帳面金額	\$ 182,756	\$ 355,602	\$ 284,939
減：備抵損失	<u>( 11,349 )</u>	<u>( 7,923 )</u>	<u>( 14,423 )</u>
	<u>\$ 171,407</u>	<u>\$ 347,679</u>	<u>\$ 270,516</u>

(接次頁)

(承前頁)

	108年3月31日	107年12月31日	107年3月31日
<u>其他應收款</u>			
其他應收款	\$ 182	\$ 193	\$ 208
其他應收款－關係人	63	59	64
	<u>\$ 245</u>	<u>\$ 252</u>	<u>\$ 272</u>
<u>催收款</u>			
催收款	\$ -	\$ -	\$ 7,723
減：備抵損失	-	-	(7,723)
	<u>\$ -</u>	<u>\$ -</u>	<u>\$ -</u>

合併公司採行之政策係僅與信譽卓著之對象進行交易，並於必要情形下取得足額之擔保以減輕因拖欠所產生財務損失之風險。合併公司持續監督信用暴險以及交易對方之信用評等，為減輕信用風險，合併公司管理階層指派專責團隊負責授信額度之決定、授信核准及其他監控程序以確保逾期應收款項之回收已採取適當行動。此外，合併公司於資產負債表日會逐一複核應收款項之可回收金額以確保無法回收之應收款項已提列適當減損損失，因此不預期有重大之信用風險。

合併公司按存續期間預期信用損失認列應收帳款之備抵損失。存續期間預期信用損失係使用準備矩陣計算，其考量客戶過去違約紀錄與現時財務狀況、產業經濟情勢。並同時考量 GDP 預測及產業展望。因合併公司之信用損失歷史經驗顯示，不同客戶群之損失型態並無顯著差異，因此準備矩陣未進一步區分客戶群，僅以應收帳款逾期天數訂定預期信用損失率。

若有證據顯示交易對方面臨嚴重財務困難且合併公司無法合理預期可回收金額，合併公司直接沖銷相關應收帳款，惟仍會持續追索活動，因追索回收之金額則認列於損益。

合併公司依準備矩陣衡量應收帳款之備抵損失如下：

108年3月31日

	立 帳 60日內	立 帳 61~180天	立 帳 181~360天	立 帳 361~720天	立 帳 721天以上	合 計
預期信用損失率	0%~0.29%	0%~1.12%	0.29%~1.9%	10.9%~77.79%	100%	-
總帳面金額	\$ 61,006	\$ 66,298	\$ 42,825	\$ 5,460	\$ 7,167	\$ 182,756
備抵損失(存續期間)						
預期信用損失)	( 470)	( 531)	( 495)	( 2,686)	( 7,167)	( 11,349)
攤銷後成本	<u>\$ 60,536</u>	<u>\$ 65,767</u>	<u>\$ 42,330</u>	<u>\$ 2,774</u>	<u>\$ -</u>	<u>\$ 171,407</u>

107年12月31日

	立 帳 60日內	立 帳 61~180天	立 帳 181~360天	立 帳 361~720天	立 帳 721天以上	合 計
預期信用損失率	0%~0.12%	0%~0.27%	0.52%~2.27%	2%~79.33%	100%	-
總帳面金額	\$ 223,616	\$ 72,807	\$ 47,150	\$ 6,349	\$ 5,680	\$ 355,602
備抵損失(存續期間)						
預期信用損失)	( 210)	( 39)	( 300)	( 1,694)	( 5,680)	( 7,923)
攤銷後成本	<u>\$ 223,406</u>	<u>\$ 72,768</u>	<u>\$ 46,850</u>	<u>\$ 4,655</u>	<u>\$ -</u>	<u>\$ 347,679</u>

107年3月31日

	立 帳 60日內	立 帳 61~180天	立 帳 181~360天	立 帳 361~720天	立 帳 721天以上	合 計
預期信用損失率	1%~2%	2%~3%	3%~50%	100%	100%	-
總帳面金額	\$ 204,046	\$ 64,639	\$ 13,364	\$ 851	\$ 9,762	\$ 292,662
備抵損失(存續期間)						
預期信用損失)	( 3,535)	( 1,293)	( 6,705)	( 851)	( 9,762)	( 22,146)
攤銷後成本	<u>\$ 200,511</u>	<u>\$ 63,346</u>	<u>\$ 6,659</u>	<u>\$ -</u>	<u>\$ -</u>	<u>\$ 270,516</u>

應收帳款備抵損失之變動資訊如下：

	108年1月1日 至3月31日	107年1月1日 至3月31日
期初餘額	\$ 7,923	\$ 25,467
加：本期提列減損損失	3,330	-
減：本期迴轉減損損失	-	( 3,095)
外幣換算差額	96	( 226)
期末餘額	<u>\$ 11,349</u>	<u>\$ 22,146</u>

## 九、存 貨

	108年3月31日	107年12月31日	107年3月31日
原物料	<u>\$ 55,864</u>	<u>\$ 59,270</u>	<u>\$ 63,704</u>

108年及107年1月1日至3月31日與存貨相關之銷貨成本分別為185,727仟元及162,613仟元。銷貨成本包括存貨回升利益763仟元及存貨跌價損失732仟元。存貨淨變現價值回升係因呆滯存貨去化所致。

## 十、子 公 司

### 列入合併財務報告之子公司

本合併財務報告編製主體如下：

投資公司名稱	子公司名稱	業務性質	所 持 股 權 百 分 比			說 明 備 註
			108年 3月31日	107年 12月31日	107年 3月31日	
本公司	REDWOOD INTERIOR PTE LTD	全球性高級精品名 牌店之裝潢	100%	100%	100%	99年12月10日以換股 方式取得所有股權
REDWOOD INTERIOR PTE LTD	REDWOOD FURNITURE SDN. BHD.	客製化家具設計、製 造及買賣	100%	100%	100%	99年12月10日以換股 方式取得所有股權
REDWOOD INTERIOR PTE. LTD	REDWOOD (HK) LTD	全球性高級精品名 牌店之裝潢	100%	100%	100%	101年2月直接或間接投 資100%設立 (1)
REDWOOD INTERIOR PTE. LTD	宏木貿易(上海)有限公司	全球性高級精品名 牌店之裝潢	100%	100%	100%	101年2月直接或間接投 資100%設立 (1)
REDWOOD INTERIOR PTE. LTD	REDWOOD PROJECTS SDN. BHD.	全球性高級精品名 牌店之裝潢	100%	100%	100%	101年11月直接或間接 投資100%設立 (1)
REDWOOD INTERIOR PTE. LTD	REDWOOD PROJECTS KOREA CO., LTD.	全球性高級精品 名牌店之裝潢	100%	100%	100%	106年6月直接或間接 投資100%設立 (1)
REDWOOD INTERIOR PTE. LTD	REDWOOD PROJECTS FRANCE S.A.S	全球性高級精品 名牌店之裝潢	100%	100%	100%	107年1月直接或間接 投資100%設立 (1)
REDWOOD INTERIOR PTE. LTD	REDWOOD PROJECTS JAPAN 株式會社	全球性高級精品 名牌店之裝潢	100%	100%	100%	107年2月直接或間接 投資100%設立 (1)
REDWOOD INTERIOR PTE. LTD	REDWOOD PROJECTS US Inc	全球性高級精品 名牌店之裝潢	100%	100%	-	107年10月直接或間接 投資100%設立 (1)

備註：(1)係非重要子公司。

(2)上述公司之財報皆經同期間會計師核閱。

## 十一、不動產、廠房及設備

	108年3月31日
自 用	<u>\$ 544,181</u>

### (一) 自用 - 108年

成 本	自有土地	建 築 物	機 器 設 備	運 輸 設 備	其 他 設 備	未 完 工 程	合 計
108年1月1日餘額	\$ 34,563	\$ 345,919	\$ 368,018	\$ 28,986	\$ 64,434	\$ 73,302	\$ 915,222
增 添	-	56	3,376	1,623	1,478	34,463	40,996
處 分	-	-	( 3,982)	-	( 1,089)	-	( 5,071)
重 分 類	-	3,408	-	-	-	( 3,408)	-
淨兌換差額	798	7,074	8,275	465	1,088	870	18,570
108年3月31日餘額	<u>\$ 35,361</u>	<u>\$ 356,457</u>	<u>\$ 375,687</u>	<u>\$ 31,074</u>	<u>\$ 65,911</u>	<u>\$ 105,227</u>	<u>\$ 969,717</u>

(接次頁)

(承前頁)

	自有土地	建築物	機器設備	運輸設備	其他設備	未完工程	合計
累計折舊及減損							
108年1月1日餘額	\$ -	\$ 127,273	\$ 210,447	\$ 21,864	\$ 46,764	\$ -	\$ 406,348
處分	-	-	( 3,974)	-	( 1,073)	-	( 5,047)
折舊費用	-	5,319	8,805	777	1,384	-	16,285
淨兌換差額	-	2,144	4,748	339	719	-	7,950
108年3月31日餘額	\$ -	\$ 134,736	\$ 220,026	\$ 22,980	\$ 47,794	\$ -	\$ 425,536
108年3月31日淨額	\$ 35,361	\$ 221,721	\$ 155,661	\$ 8,094	\$ 18,117	\$ 105,227	\$ 544,181
107年12月31日及 108年1月1日淨額	\$ 34,563	\$ 218,646	\$ 157,571	\$ 7,122	\$ 17,670	\$ 73,302	\$ 508,874

於108年1月1日至3月31日由於並無任何減損跡象，故合併公司並未進行減損評估。

折舊費用係以直線基礎按下列耐用年數計提：

建築物	30至50年
機器設備	3至10年
運輸設備	5至10年
其他設備	3至10年

設定作為借款擔保之自用不動產、廠房及設備金額，請參閱附

註二八。

## (二) 107年

	自有土地	建築物	機器設備	運輸設備	其他設備	未完工程	合計
成本							
107年1月1日餘額	\$ 34,204	\$ 342,153	\$ 361,898	\$ 30,237	\$ 77,228	\$ 3,885	\$ 849,605
增添	-	-	262	-	196	1,082	1,540
處分	-	-	( 10,901)	-	-	-	( 10,901)
淨兌換差額	1,002	7,384	9,823	260	670	( 9)	19,130
107年3月31日餘額	\$ 35,206	\$ 349,537	\$ 361,082	\$ 30,497	\$ 78,094	\$ 4,958	\$ 859,374
累計折舊及減損							
107年1月1日餘額	\$ -	\$ 108,854	\$ 194,714	\$ 20,298	\$ 50,605	\$ -	\$ 374,471
處分	-	-	( 10,881)	-	-	-	( 10,881)
折舊費用	-	3,704	8,171	729	3,426	-	16,030
淨兌換差額	-	1,181	5,080	136	249	-	6,646
107年3月31日餘額	\$ -	\$ 113,739	\$ 197,084	\$ 21,163	\$ 54,280	\$ -	\$ 386,266
107年12月31日及 108年1月1日淨額	\$ 34,563	\$ 218,646	\$ 157,571	\$ 7,122	\$ 17,670	\$ 73,302	\$ 508,874
107年3月31日淨額	\$ 35,206	\$ 235,798	\$ 163,998	\$ 9,334	\$ 23,814	\$ 4,958	\$ 473,108

於107年1月1日至3月31日由於並無任何減損跡象，故合併公司並未進行減損評估。

折舊費用係以直線基礎按下列耐用年數計提：

建築物	30至50年
機器設備	3至10年
運輸設備	5至10年
其他設備	3至10年

設定作為借款擔保之不動產、廠房及設備金額，請參閱附註二八。

## 十二、租賃協議

### (一) 使用權資產－108年

	108年3月31日
使用權資產帳面金額	
土地	\$ 1,487
土地使用權	47,229
建築物	10,181
辦公設備	<u>76</u>
	<u>\$ 58,973</u>
	108年1月1日
	至3月31日
使用權資產之折舊費用	
土地	\$ 782
建築物	1,509
辦公設備	<u>14</u>
	<u>\$ 2,305</u>

使用權資產包含新加坡紅木向政府承租土地之長期預付租金，合併公司已取得該土地使用權之證明。

設定作為借款擔保之使用權資產金額，請參閱附註二八。

### (二) 租賃負債－108年

	108年3月31日
租賃負債帳面金額	
流動	<u>\$ 7,507</u>
非流動	<u>\$ 4,272</u>

租賃負債之折現率區間如下：

	108年3月31日
土地	4.32%
建築物	4.32%
辦公設備	4.32%

(三) 重要承租活動及條款

合併公司承租若干土地、建築物及辦公設備做為廠房、辦公室及供員工辦公使用，租賃期間為 2~30 年。於租賃期間終止時，合併公司對所租賃之土地及建築物並無優惠承購權。

(四) 其他租賃資訊

108 年

	108年1月1日 至3月31日
低價值資產租賃費用	<u>\$ 129</u>
租賃之現金流出總額	<u>\$ 2,240</u>

合併公司選擇對符合低價值資產租賃之租賃適用認列之豁免，不對該等租賃認列相關使用權資產及租賃負債。

107 年

不可取消營業租賃之未來最低租賃給付總額如下：

	107年12月31日	107年3月31日
不超過1年	\$ 4,810	\$ 5,730
1~5年	<u>294</u>	<u>2,659</u>
	<u>\$ 5,104</u>	<u>\$ 8,361</u>

十三、預付租賃款

	108年3月31日	107年12月31日	108年3月31日
流動（帳列預付款項）	\$ -	\$ 1,619	\$ -
非流動	<u>-</u>	<u>45,455</u>	<u>-</u>
	<u>\$ -</u>	<u>\$ 47,074</u>	<u>\$ -</u>

預付租賃款係新加坡紅木向政府承租土地之長期預付租金，合併公司已取得該土地使用權之證明。

設定作為借款擔保之土地使用權金額，請參閱附註二八。

#### 十四、其他資產

	108年3月31日	107年12月31日	108年3月31日
<u>流 動</u>			
預付款項			
貨款及費用	\$ 49,201	\$ 37,697	\$ 89,882
預付租賃款—流動	-	1,619	-
其他（進項稅額等）	8,350	8,599	16,069
	<u>\$ 57,551</u>	<u>\$ 47,915</u>	<u>\$ 105,951</u>
其他流動資產			
代付款	<u>\$ 3,342</u>	<u>\$ 4,499</u>	<u>\$ 3,663</u>
<u>非 流 動</u>			
預付租賃款—非流動	\$ -	\$ 45,455	\$ -
預付設備款	690	5,523	2,062
存出保證金	11,616	10,807	11,517
其 他	94	94	-
	<u>\$ 12,400</u>	<u>\$ 61,879</u>	<u>\$ 13,579</u>

#### 十五、借 款

##### (一) 短期借款

	108年3月31日	107年12月31日	107年3月31日
<u>無擔保借款</u>			
信用額度借款	<u>\$ 60,970</u>	<u>\$ 143,872</u>	<u>\$ 57,746</u>

銀行週轉性借款之利率於 108 年 3 月 31 日暨 107 年 12 月 31 日及 3 月 31 日分別為 4.4057%、4.257%~4.455%及 3.355%~3.4905%。

##### (二) 長期借款

	108年3月31日	107年12月31日	107年3月31日
<u>擔保借款（附註二八）</u>			
銀行借款（註）	\$ 168,074	\$ 99,589	\$ 113,289
<u>無擔保借款</u>			
銀行借款	48,776	60,696	57,746
減：列為一年內到期部分	( <u>68,953</u> )	( <u>58,486</u> )	( <u>38,467</u> )
長期借款	<u>\$ 147,897</u>	<u>\$ 101,799</u>	<u>\$ 132,568</u>

註：該銀行借款係以合併公司自有土地及建築物抵押擔保（參閱附註二八），截至 108 年 3 月 31 日暨 107 年 12 月 31 日及 3 月 31



日止，有效年利率分別為 2.749%~5.3719%、3.355%~5.372%及 3.3058%~5.3719%。

無擔保借款	重大條款	108年3月31日	107年12月31日	107年3月31日
中國信託銀行	長期借款，借款額度美金 2,000 仟元，每月收息，利率依照 LIBOR（倫敦銀行同業拆借利率）3 個月期加 1.8%調整，本期為 4.1494%，本金於貸放後滿一年為第一期償還本金 20%，而後每半年償還本金 20%，餘額到期一次清償。	\$ 48,776	\$ 60,696	\$ 57,746
<b>擔保借款</b>				
DBS Bank	長期借款	-	1,959	7,713
	1. 借款額度新幣 1,000 仟元，每月收息，利率依照 SIBOR（新加坡銀行同業拆放利率），本期為 3.6377%，自 105 年 4 月起，每 1 個月為一期，共 60 期，按期還本息，每期支付新幣約 29 仟元。			
	2. 借款額度新幣 23,000 仟元，直到 109/3/31 或新廠房蓋完之前只需支付利息，實際還款本息待 DBS 通知。	75,227	-	-
RHB Bank Berhad	長期借款，借款額度馬幣 3,500 仟元，每月收息，利率依照 BLR（基本貸款利率）減 1.8%調整，本期為 5.05%，自 106 年 7 月起，每 1 個月為一期，共 120 期，按期還本息，每期支付馬幣約 37 仟元。	22,073	22,114	24,132
CIMB Bank	長期借款，借款額度美金 2,500 仟元，每月收息，利率依照 COF（銀行實際借款利率）加 2.0%調整，本期為 5.3719%，自 106 年 9 月起，每 1 個月為一期，共 60 期，按期還本息，每期支付美金約 45 仟元。	70,774	75,516	81,444
減：列為 1 年內到期部分		( 68,953 )	( 58,486 )	( 38,467 )
		<u>\$ 147,897</u>	<u>\$ 101,799</u>	<u>\$ 132,568</u>

## 十六、應付票據及應付帳款

合併公司訂有財務風險管理政策，以確保所有應付款於預先約定之信用期限內償還。

## 十七、其他負債

	108年3月31日	107年12月31日	107年3月31日
<u>流 動</u>			
其他應付款			
應付薪資及獎金	\$ 24,707	\$ 44,061	\$ 36,602
應付設備款	1,640	12,642	2,709
應付水電費	3,300	3,186	2,781
應付公積金	4,056	3,897	4,302
應付勞務費	1,171	1,801	2,613
應付運費	8,455	25,366	7,296
應付關係人款	-	1,554	737
其他(差旅、雜項購置 等)	16,798	29,910	19,536
	<u>\$ 60,127</u>	<u>\$ 122,417</u>	<u>\$ 76,576</u>
其他負債			
其 他	<u>\$ 308</u>	<u>\$ 1,351</u>	<u>\$ 307</u>

## 十八、退職後福利計畫

本公司尚未訂有員工退休辦法，目前當地政府亦無強制訂定員工退休金辦法，尚不適用退休金處理準則。

合併公司各組成個體依當地法令規定訂定確定提撥制，依參與之員工薪資一定比率提撥，於員工提供服務之期間認列為當期費用。

## 十九、權 益

### (一) 股 本

#### 普 通 股

	108年3月31日	107年12月31日	107年3月31日
額定股數(仟股)	<u>80,000</u>	<u>80,000</u>	<u>80,000</u>
額定股本	<u>\$ 800,000</u>	<u>\$ 800,000</u>	<u>\$ 800,000</u>
已發行且已收足股款之 股數(仟股)	<u>50,243</u>	<u>50,243</u>	<u>50,243</u>
已發行股本	<u>\$ 502,425</u>	<u>\$ 502,425</u>	<u>\$ 502,425</u>

已發行之普通股，每股面額為 10 元，每股享有一表決權及收取股利之權利。

本公司於 106 年 11 月 14 日經董事會決議，依據證券交易法第 28 條之 2 規定，應於買回之日起三年內，將未轉讓之股份辦理註銷，該減資案業經董事會決議，以 107 年 1 月 8 日為減資基準日。

(二) 資本公積

	108年3月31日	107年12月31日	107年3月31日
<u>得用以彌補虧損、發放現金或撥充股本</u>			
股票發行溢價	\$ 293,911	\$ 293,911	\$ 313,601
註銷庫藏股票	-	-	( 19,690)
	<u>\$ 293,911</u>	<u>\$ 293,911</u>	<u>\$ 293,911</u>

此類資本公積得用以彌補虧損，亦得於公司無虧損時，用以發放現金或撥充股本，惟撥充股本時每年以實收股本之一定比率為限。

(三) 保留盈餘及股利政策

依本公司章程規定，且除任一股份所附之權利另有規定外，公司得依董事會決議通過，並經股東常會普通決議通過之盈餘分派議案分派盈餘。如有盈餘，於擬訂該盈餘分派議案時，董事會應就每會計年度提撥盈餘作為：(1)支付相關會計年度之稅捐；(2)彌補歷年虧損；(3)主管機關依公開發行公司規則要求提撥之特別盈餘公積。在不違反開曼公司之情形下，於合併歷年累積未分配盈餘，且由董事會依本章程規定，於每會計年度為發展目的而提撥適宜之特定數額作為準備金後，剩餘數額經股東同意後依下列次序及方式分派之：

1. 員工紅利不低於 0.2%；(附註二一之(六))
2. 董事酬勞不高於 5%；且(附註二一之(六))；且
3. 股東股利不低於 20%，且現金股利不低於股利總額之 10%。

除以公司已實現或未實現盈餘、股份發行溢價帳戶或以開曼公司法允許之其他款項支付股利或為其他分派外，公司不得發放股利或為其他分派。除股份所附權利另有規定者外，所有股利及其他分派應依股東持有之比例計算之。如股份發行條件係從一特定日期開始計算股利，則該股份之股利應依此計算。

本公司依金管證發字第 1010012865 號函規定提列及迴轉特別盈餘公積。嗣後其他股東權益減項餘額有迴轉時，得就迴轉部分分派盈餘。

本公司於 108 年 3 月 20 日舉行董事會及 107 年 6 月 19 日舉行股東常會，分別擬議及決議通過 107 及 106 年度盈餘分配案如下：

	盈 餘 分 配 案		每 股 股 利 ( 元 )	
	107年度	106年度	107年度	106年度
特別盈餘公積	\$ -	(\$ 8,749)	\$ -	\$ -
現金股利	-	85,413	-	1.7

因 107 年度為稅後淨損，故本公司於 108 年 3 月 20 日董事會擬議不分配 107 年度盈餘。

有關 107 年度之盈餘分配案尚待預計於 108 年 6 月 10 日召開之股東常會決議。

#### (四) 庫藏股票

收 回 原 因	維 護 股 東 權 益 ( 仟 股 )
107 年 1 月 1 日股數	450
本期減少	( 450 )
107 年 3 月 31 日股數	-
108 年 1 月 1 日股數	-
108 年 3 月 31 日股數	-

本公司持有之庫藏股票，依證券交易法規定不得質押，亦不得享有股利之分派及表決權等權利。

#### 二十、收 入

	108年1月1日 至3月31日	107年1月1日 至3月31日
客戶合約收入		
工程收入	\$ 212,964	\$ 188,991

#### (一) 客戶合約之說明

合併公司之裝潢工程合約訂有之工程延遲罰款，合併公司參考過去類似條件及規模之合約，以最可能金額估計交易價格。

履約義務之結果若無法可靠衡量，僅在滿足履約義務之已發生成本預期可回收之範圍內認列工程收入。

## (二) 合約餘額

	108年3月31日	107年12月31日	107年3月31日	107年1月1日
應收帳款(附註八)	<u>\$ 171,407</u>	<u>\$ 347,679</u>	<u>\$ 270,516</u>	<u>\$ 492,734</u>
合約資產				
工程保留款	\$ 29,585	\$ 44,520	\$ 41,059	\$ 39,622
裝潢工程	78,470	115,381	63,946	188,170
合約資產—流動	<u>\$ 108,055</u>	<u>\$ 159,901</u>	<u>\$ 105,005</u>	<u>\$ 227,792</u>
合約負債—流動				
裝潢工程	<u>\$ 105,643</u>	<u>\$ 104,903</u>	<u>\$ 77,317</u>	<u>\$ 58,132</u>

## (三) 客戶合約收入之細分

	108年1月1日 至3月31日	107年1月1日 至3月31日
亞    洲	\$ 170,183	\$ 172,041
中    東	12,453	994
美    洲	29,839	11,580
歐    洲	489	4,376
	<u>\$ 212,964</u>	<u>\$ 188,991</u>

## 二一、本期淨損

### (一) 其他收入

	108年1月1日 至3月31日	107年1月1日 至3月31日
政府補助收入	\$ 350	\$ 2,017
利息收入		
銀行存款	211	327
其他收入	1,157	1,127
	<u>\$ 1,718</u>	<u>\$ 3,471</u>

1. 根據馬來西亞政府之人力資源培育計畫(HRDF Program)規定，為了提供員工專業訓練及提升工作技能，針對一特定工作範疇之員工有義務提繳該稅捐，係依每位員工之月薪\*1%為提繳金額。另依相關單位(Pembangunan Sumber Manusia Berhad)規定，若員工參與教育訓練課程，其課程費用可向該單位申請補助款，補助款為課程費用之80-100%。合併公司於108年及107年1月1日至3月31日分別認列補助款收入340仟元及827仟元。

2. 新加坡政府為了提振平均薪資及產業競爭力，自 102 年起實施「加薪補貼計畫」(Wage Credit Scheme)，注資中小企業為員工加薪。這項計畫是新加坡財政預算案中過渡時期援助企業配套的一環。合併公司於 108 年及 107 年 1 月 1 日至 3 月 31 日分別認列補助款收入 10 仟元及 1,190 仟元。

(二) 其他利益及 (損失)

	108年1月1日 至3月31日	107年1月1日 至3月31日
處分不動產、廠房及設備利益	\$ 888	\$ 1,242
淨外幣兌換損益	980	2,210
其他	( 846)	( 676)
	<u>\$ 1,022</u>	<u>\$ 2,776</u>

(三) 財務成本

	108年1月1日 至3月31日	107年1月1日 至3月31日
銀行透支及銀行借款利息	(\$ 2,902)	(\$ 2,800)
租賃負債之利息	( 133)	-
	<u>(\$ 3,035)</u>	<u>(\$ 2,800)</u>

(四) 折舊及攤銷

	108年1月1日 至3月31日	107年1月1日 至3月31日
折舊費用依功能別彙總		
營業成本	\$ 8,214	\$ 7,154
營業費用	10,376	8,876
	<u>\$ 18,590</u>	<u>\$ 16,030</u>

(五) 員工福利費用

	108年1月1日 至3月31日	107年1月1日 至3月31日
退職後福利 (附註十八)		
確定提撥計畫	\$ 8,396	\$ 7,843
其他員工福利	111,166	113,761
	<u>\$ 119,562</u>	<u>\$ 121,604</u>
依功能別彙總		
營業成本	\$ 55,146	\$ 54,932
營業費用	64,416	66,672
	<u>\$ 119,562</u>	<u>\$ 121,604</u>

(六) 員工酬勞及董監事酬勞

依本公司章程規定係分別按稅後淨利（已扣除員工酬勞及董監酬勞之金額）之 0.2%及 2%計算員工酬勞及董監酬勞。股東股利及員工酬勞之分配依董事會決定得以現金或股票方式或現金搭配股票方式分配。董事會得視當年度實際獲利及營運狀況調整現金股利之發放比例。員工酬勞以股票方式分配時，符合一定條件之從屬公司員工得受股票紅利及現金紅利之分配。公司就未分派之股息及紅利概不支付利息。

108 年及 107 年 1 月 1 日至 3 月 31 日為稅後淨損，故本公司並未估列員工酬勞及董監事酬勞。

年度合併財務報告通過發布日後若金額仍有變動，則依會計估計變動處理，於次一年度調整入帳。

107 及 106 年度員工酬勞及董監事酬勞分別於 108 年 3 月 20 日及 107 年 3 月 20 日經董事會決議如下：

	現 金	
	107 年度	106 年度
員工酬勞	\$ -	\$ 339
董監事酬勞	-	3,386

107 及 106 年度員工酬勞及董監事酬勞之實際配發金額與 107 及 106 年度合併財務報告之認列金額並無差異。

有關本公司 108 年及 107 年股東常會決議之員工酬勞及董監事酬勞資訊，請至台灣證券交易所「公開資訊觀測站」查詢。

(七) 外幣兌換損益

	108年1月1日 至3月31日	107年1月1日 至3月31日
外幣兌換利益總額	\$ 3,786	\$ 10,777
外幣兌換損失總額	( 2,806)	( 8,567)
淨 損 益	<u>\$ 980</u>	<u>\$ 2,210</u>

## 二二、所得稅

### (一) 認列於損益之所得稅

所得稅費用之主要組成項目如下：

	108年1月1日 至3月31日	107年1月1日 至3月31日
當期所得稅		
本期產生者	(\$ 195)	\$ 5,767
遞延所得稅		
本期產生者	( 7,601)	362
認列於損益之所得稅(利益) 費用	(\$ 7,796)	\$ 6,129

除本公司免納所得稅外，新加坡地區子公司所適用之稅率為17%、馬來西亞地區子公司所適用之稅率為24%、中國地區子公司所適用之稅率為25%、其他轄區所產生之稅額係依各相關轄區適用之稅率計算。

### (二) 所得稅核定情形

除本公司免納所得稅外，REDWOOD INTERIOR PTE LTD、REDWOOD FURNITURE SDN BHD及宏木貿易(上海)有限公司歷年之營利事業所得稅申報，經稽徵機關核定至106年。

## 二三、每股虧損

	108年1月1日 至3月31日	107年1月1日 至3月31日
基本每股虧損	(\$ 1.19)	(\$ 1.20)
稀釋每股虧損	(\$ 1.19)	(\$ 1.20)

用以計算每股虧損之虧損及普通股加權平均股數如下：

### 本期淨損

	108年1月1日 至3月31日	107年1月1日 至3月31日
歸屬於本公司業主之損失	(\$ 59,702)	(\$ 60,353)
用以計算稀釋每股盈餘之虧損	(\$ 59,702)	(\$ 60,353)



股 數	單位：仟股	
	108年1月1日 至3月31日	107年1月1日 至3月31日
用以計算基本每股盈餘之普通 股加權平均股數	<u>50,243</u>	<u>50,243</u>
用以計算稀釋每股盈餘之普通 股加權平均股數	<u>50,243</u>	<u>50,243</u>

若合併公司得選擇以股票或現金發放員工分紅，則計算稀釋每股盈餘時，假設員工分紅將採發放股票方式，並於該潛在普通股具有稀釋作用時計入加權平均流通在外股數，以計算稀釋每股盈餘。於次年度股東會決議員工分紅發放股數前計算稀釋每股盈餘時，亦繼續考量該等潛在普通股之稀釋作用。

#### 二四、現金流量資訊

##### 非現金交易

合併公司於 108 年及 107 年 1 月 1 日至 3 月 31 日進行下列非現金交易之投資及籌資活動：

- (一) 合併公司於 108 年 1 月 1 日至 3 月 31 日取得公允價值合計 40,996 仟元之不動產、廠房及設備，應付設備款減少 11,002 仟元、預付設備款增加 690 仟元，取得不動產、廠房及設備支付現金數共計 52,688 仟元（參閱附註十一）。
- (二) 合併公司於 107 年 1 月 1 日至 3 月 31 日取得公允價值合計 1,540 仟元之不動產、廠房及設備，應付設備款增加 2,589 仟元、預付設備款增加 1,516 仟元，取得不動產、廠房及設備支付現金數共計 467 仟元（參閱附註十一）。

#### 二五、資本風險管理

合併公司之資本風險管理之目標、政策及程序，以及合併公司資本結構之組成與 107 年度合併財務報告相同。相關說明請參閱 107 年度合併財務報告附註二七。

## 二六、金融工具

### (一) 公允價值資訊－非按公允價值衡量之金融工具

合併公司管理階層認為非按公允價值衡量之金融資產及金融負債之帳面金額到期日甚近，或未來收付價格與帳面金額相當，其帳面金額趨近其公允價值。

### (二) 公允價值資訊－以重複性基礎按公允價值衡量之金融工具

#### 1. 公允價值層級

108年3月31日

	<u>第 1 等級</u>	<u>第 2 等級</u>	<u>第 3 等級</u>	<u>合 計</u>
<u>透過其他綜合損益</u>				
<u>按公允價值衡量之</u>				
<u>金融產</u>				
國外未上市(櫃)				
股票	<u>\$ -</u>	<u>\$ -</u>	<u>\$ 93,198</u>	<u>\$ 93,198</u>

107年12月31日

	<u>第 1 等級</u>	<u>第 2 等級</u>	<u>第 3 等級</u>	<u>合 計</u>
<u>透過其他綜合損益</u>				
<u>按公允價值衡量之</u>				
<u>金融產</u>				
國外未上市(櫃)				
股票	<u>\$ -</u>	<u>\$ -</u>	<u>\$ 92,092</u>	<u>\$ 92,092</u>

107年3月31日

	<u>第 1 等級</u>	<u>第 2 等級</u>	<u>第 3 等級</u>	<u>合 計</u>
<u>透過其他綜合損益</u>				
<u>按公允價值衡量之</u>				
<u>金融產</u>				
國外未上市(櫃)股				
票	<u>\$ -</u>	<u>\$ -</u>	<u>\$ 98,086</u>	<u>\$ 98,086</u>

108年及107年1月1日至3月31日無第1等級與第2等級公允價值衡量間移轉之情形。

2. 金融資產以第3等級公允價值衡量之調節

108年1月1日至3月31日

<u>金 融 資 產</u>	透過其他綜合損益 按公允價值衡量之 金 融 資 產 權 益 工 具
期初餘額	\$ 92,092
外幣淨兌換差額	<u>1,106</u>
期末餘額	<u>\$ 93,198</u>

107年1月1日至3月31日

<u>金 融 資 產</u>	透過其他綜合損益 按公允價值衡量之 金 融 資 產 權 益 工 具
期初餘額	\$ 98,314
外幣淨兌換差額	( <u>228</u> )
期末餘額	<u>\$ 98,086</u>

3. 第3等級公允價值衡量之評價技術及輸入值

國外未上市（櫃）權益投資係採市場法，其股票並無公開市場之流通性，評價另以選擇權評價模式評估賣權之價值，所採用之重大不可觀察輸入值為24.28%，作為缺乏可銷售性市場之折價假設值。

(三) 金融工具之種類

	<u>108年3月31日</u>	<u>107年12月31日</u>	<u>107年3月31日</u>
<u>金融資產</u>			
按攤銷後成本衡量之金融資產（註1）	\$ 514,221	\$ 711,997	\$ 670,974
透過其他綜合損益按公允價值衡量之金融資產			
權益工具投資	93,198	92,092	98,086
<u>金融負債</u>			
按攤銷後成本衡量（註2）	432,207	586,974	417,384

註1：餘額係包含現金及約當現金、應收帳款、其他應收款及存出保證金等按攤銷後成本衡量之金融資產。

註 2：餘額係包含短期借款、應付帳款、其他應付款、一年內到期之長期借款及長期借款等按攤銷後成本衡量之金融負債。

#### (四) 財務風險管理目的與政策

合併公司主要金融工具包括現金及約當現金、應收帳款、應付帳款及借款。合併公司營運有關之風險（包含匯率風險及利率風險）、信用風險及流動性風險，董事會為整體進行管理，其目的是在最大限度內減少集團財務表現的潛在不利影響。

##### 1. 市場風險

合併公司之營運活動使合併公司承擔之主要財務風險為外幣匯率變動風險（參閱下述(1)）以及利率變動風險（參閱下述(2)）：

##### (1) 匯率風險

本公司之數個子公司從事外幣計價之銷貨與進貨交易，因而使合併公司產生匯率變動暴險。針對匯率風險之管理，本集團之專責單位定期檢視受匯率影響之資產負債部位，運用適當之避險工具，以控管外匯波動產生之風險。

合併公司於資產負債表日非功能性貨幣計價之貨幣性資產與貨幣性負債帳面金額（包含合併財務報表中已沖銷之非功能性貨幣計價之貨幣性項目），請參閱附註三十。

##### 敏感度分析

合併公司主要暴險幣別為馬來西亞令吉及美金，並以馬來西亞令吉及美金對新加坡幣升值及貶值 1% 時之敏感度分析作為對內部主要管理階層報導匯率變動之風險。

敏感度分析係合併公司持有之特定外幣項目並於資產負債表日受外幣匯率波動 1% 之影響情形。下列彙總表之正數代表當馬來西亞令吉及美金升值時，倘其他條件維持不變下，將減少當年度稅前淨利之金額：

	馬 幣 之 影 響	
	108年1月1日 至3月31日	107年1月1日 至3月31日
損 益	(\$ 1,339)	(\$ 1,976)

	美 金 之 影 響	
	108年1月1日 至3月31日	107年1月1日 至3月31日
損 益	(\$ 437)	(\$ 418)

## (2) 利率風險

因合併公司內之個體同時以固定及浮動利率借入資金，因而產生利率暴險。合併公司藉由維持一適當之固定及浮動利率組合，以及使用利率交換合約與遠期利率合約來管理利率風險。合併公司定期評估避險活動，使其與利率觀點及既定之風險偏好一致，以確保採用最符合成本效益之避險策略。

### 敏感度分析

倘其他條件維持不變，且未考慮利息資本化之因素外，利率上升 0.5%，對本合併公司 108 年及 107 年 1 月 1 日至 3 月 31 日之稅前淨利將分別減少 271 仟元及 214 仟元。

## 2. 信用風險

信用風險係指交易對方拖欠合約義務而造成集團財務損失之風險。截至資產負債表日，合併公司可能因交易對方未履行義務及合併公司提供財務保證造成財務損失之最大信用風險暴險主要係來自於合併資產負債表所認列之金融資產帳面金額。

合併公司之客戶群廣大且相互無關聯，故信用風險之集中度不高。

### 3. 流動性風險

合併公司係透過管理及維持足夠部位之現金及約當現金以支應集團營運並減輕現金流量波動之影響。合併公司管理階層監督銀行融資額度使用狀況並確保借款合同條款之遵循。

銀行借款對合併公司而言係為一項重要流動性來源。截至108年3月31日暨107年12月31日及3月31日止，合併公司未動用之融資額度參閱下列(2)融資額度之說明。

#### 匯率風險

##### (1) 非衍生金融負債之流動性及利率風險表

非衍生金融負債剩餘合約到期分析係依合併公司最早可能被要求還款之日期，按金融負債未折現現金流量編製。因此，合併公司可被要求立即還款之銀行借款，係列於下表最早之期間內，不考慮銀行立即執行該權利之機率；其他非衍生金融負債到期分析係依照約定之還款日編製。

108年3月31日

	<u>1年以內</u>	<u>1到5年</u>	<u>5年以上</u>
<u>非衍生金融負債</u>			
短期借款	\$ 60,970	\$ -	\$ -
應付帳款	94,260	-	-
租賃負債	7,507	4,272	-
其他應付款	60,127	-	-
一年或一營業周期內 到期長期負債	68,953	-	-
長期借款	-	138,444	9,453
	<u>\$ 291,817</u>	<u>\$ 142,716</u>	<u>\$ 9,453</u>

107年12月31日

	1年以內	1到5年	5年以上
<u>非衍生金融負債</u>			
短期借款	\$ 143,872	\$ -	\$ -
應付帳款	160,400	-	-
其他應付款	122,417	-	-
一年或一營業周期內 到期長期負債	38,467	-	-
長期借款	-	91,846	9,953
	<u>\$ 485,175</u>	<u>\$ 91,846</u>	<u>\$ 9,953</u>

107年3月31日

	1年以內	1到5年	5年以上
<u>非衍生金融負債</u>			
短期借款	\$ 57,746	\$ -	\$ -
應付帳款	112,027	-	-
其他應付款	76,576	-	-
一年或一營業周期內 到期長期負債	38,467	-	-
長期借款	-	46,197	86,371
	<u>\$ 284,816</u>	<u>\$ 46,197</u>	<u>\$ 86,371</u>

(2) 融資額度

	108年3月31日	107年12月31日	107年3月31日
<u>無擔保銀行透支額度</u> (每年重新檢視)			
— 已動用金額	\$ 109,746	\$ 204,568	\$ 115,492
— 未動用金額	72,345	1,000	57,830
	<u>\$ 182,091</u>	<u>\$ 205,568</u>	<u>\$ 173,322</u>
<u>有擔保銀行透支額度</u>			
— 已動用金額	\$ 168,074	\$ 99,589	\$ 113,289
— 未動用金額	608,963	664,791	168,840
	<u>\$ 777,037</u>	<u>\$ 764,380</u>	<u>\$ 282,129</u>

二七、關係人交易

本公司及子公司（係本公司之關係人）間之交易、帳戶餘額、收益及費損於合併時全數予以銷除，故未揭露於本附註。除已於其他附註揭露外，合併公司與其他關係人間之交易如下。

(一) 關係人名稱及其關係

關係人名稱	與合併公司之關係
DDG GLASS PTE LTD	實質關係人
DDG GLASS MFG SDN BHD	實質關係人

(二) 進貨

關係人類別 / 名稱	108年1月1日 至3月31日	107年1月1日 至3月31日
實質關係人	<u>\$ 2,475</u>	<u>\$ 2,426</u>

關係人之進貨之條件與其他非關係人比較並無重大差異。

(三) 應收關係人款項 (不含對關係人放款及合約資產)

帳列項目	關係人類別 / 名稱	108年3月31日	107年12月31日	107年3月31日
其他應收款	實質關係人	<u>\$ 63</u>	<u>\$ 59</u>	<u>\$ 64</u>

流通在外之應收關係人款項未收取保證。108年及107年1月1日至3月31日應收關係人款項並未提列備抵損失。

(四) 應付關係人款項 (不含向關係人借款)

帳列項目	關係人類別 / 名稱	108年3月31日	107年12月31日	107年3月31日
應付帳款關係人	實質關係人	<u>\$ 37</u>	<u>\$ 22</u>	<u>\$ 581</u>
其他應付關係人	實質關係人	<u>\$ -</u>	<u>\$ 1,554</u>	<u>\$ 737</u>

流通在外之應付關係人款項餘額係未提供擔保，且將以現金清償。

(五) 預付款項

關係人類別 / 名稱	108年1月1日 至3月31日	107年1月1日 至12月31日	107年1月1日 至3月31日
預付貨款	<u>\$ 926</u>	<u>\$ -</u>	<u>\$ -</u>

(六) 承租協議

帳列項目	關係人類別 / 名稱	108年1月1日 至3月31日	107年1月1日 至12月31日	107年1月1日 至3月31日
租賃負債	實質關係人	<u>\$ 141</u>	<u>\$ -</u>	<u>\$ -</u>



關係人類別 / 名稱	108年1月1日 至3月31日	107年1月1日 至3月31日
<u>利息費用</u>		
實質關係人	\$ <u>1</u>	\$ <u>-</u>
<u>租賃費用</u>		
實質關係人	\$ <u>11</u>	\$ <u>-</u>

(七) 其他

帳列項目	關係人類別 / 名稱	108年1月1日 至3月31日	107年1月1日 至12月31日	107年1月1日 至3月31日
什項收入	實質關係人	\$ <u>451</u>	\$ <u>2,428</u>	\$ <u>436</u>
存出保證金	實質關係人	\$ <u>4</u>	\$ <u>4</u>	\$ <u>1</u>

(八) 主要管理階層薪酬

帳列項目	108年1月1日 至3月31日	107年1月1日 至3月31日
短期員工福利	\$ 5,557	\$ 5,462
退職後福利	<u>209</u>	<u>204</u>
	\$ <u>5,766</u>	\$ <u>5,666</u>

董事及其他主要管理階層之薪酬係由薪酬委員會依照個人績效及市場趨勢決定。

二八、質抵押之資產

下列資產業經提供為融資借款之擔保品、進口原物料之關稅擔保或雇用外籍勞工之保證金：

	108年3月31日	107年12月31日	107年3月31日
土地	\$ 35,361	\$ 34,563	\$ 35,206
使用權資產(土地使用權)	47,229	47,074	-
房屋—淨額	182,498	182,470	195,507
機器設備—淨額	<u>26,016</u>	<u>26,570</u>	<u>27,914</u>
	\$ <u>291,104</u>	\$ <u>290,677</u>	\$ <u>258,627</u>

## 二九、重大或有負債及未認列之合約承諾

除已於其他附註所述者外，合併公司於資產負債表日之重大承諾事項及或有事項如下：

### 重大承諾

- (一) 合併公司與廠商簽訂契約承諾購廠房工程、採購機器設備，截至108年3月31日暨107年12月31日及3月31日止，尚餘新台幣24,733仟元（馬來西亞令吉3,269仟元）、新台幣833仟元（馬來西亞令吉113仟元）及新台幣10,358仟元（馬來西亞令吉1,375仟元）未支付。
- (二) 合併公司未認列之合約承諾如下：

	108年3月31日	107年12月31日	107年3月31日
購置不動產、廠房及設備	<u>\$ 442,508</u>	<u>\$ 479,265</u>	<u>\$ -</u>

## 三十、具重大影響之外幣資產及負債資訊

以下資訊係按合併公司各個體功能性貨幣以外之外幣彙總表達，所揭露之匯率係指該等外幣換算至功能性貨幣之匯率。具重大影響之外幣資產及負債如下：

108年3月31日

	外	幣	匯	新	台	幣
				率	帳	面
					金	額
<u>外幣資產</u>						
<u>貨幣性項目</u>						
美金	\$	3,615	1.34	(美金：新幣)	\$	<u>110,203</u>
<u>外幣負債</u>						
<u>貨幣性項目</u>						
美金		1,832	4.0289	(美金：馬幣)	\$	55,849
美金		3,217	1.34	(美金：新幣)		98,070
新幣		2,469	3.0066	(新幣：馬幣)		56,170
馬來西亞令吉		10,271	0.3326	(馬來西亞令吉：新幣)		<u>77,718</u>
						<u>\$ 287,807</u>

107年12月31日

	外	幣	匯	新	台	幣
				率	帳	面
					帳	面
					率	帳
					率	帳
<u>外幣資產</u>						
<u>貨幣性項目</u>						
美金	\$	7,714	1.35	(美金：新幣)		\$ 234,104
<u>外幣負債</u>						
<u>貨幣性項目</u>						
美金		2,031	4.1033	(美金：馬幣)		\$ 61,637
美金		4,367	1.35	(美金：新幣)		132,530
新幣		2,941	3.0395	(新幣：馬幣)		66,114
馬來西亞令吉		15,319	0.329	(馬來西亞令吉：新幣)		113,298
						<u>\$ 373,579</u>

107年3月31日

	外	幣	匯	新	台	幣
				率	帳	面
					帳	面
					率	帳
					率	帳
<u>外幣資產</u>						
<u>貨幣性項目</u>						
美金	\$	4,233	1.3	(美金：新幣)		\$ 122,219
<u>外幣負債</u>						
<u>貨幣性項目</u>						
美金		1,845	3.8325	(美金：馬幣)		\$ 53,271
美金		3,834	1.3	(美金：新幣)		110,699
新幣		2,970	2.9481	(新幣：馬幣)		65,963
馬來西亞令吉		17,741	0.3392	(馬來西亞令吉：新幣)		131,620
						<u>\$ 361,553</u>

合併公司主要承擔新加坡幣、馬來西亞令吉、港幣及人民幣之外幣匯率風險。以下資訊係按持有外幣個體之功能性貨幣彙總表達，所揭露之匯率係指該等功能性貨幣換算至表達貨幣之匯率。具重大影響之外幣兌換損益如下：

功能性貨幣	108年1月1日至3月31日		107年1月1日至3月31日	
	功能性貨幣 兌 表 達 貨 幣	淨兌換損益	功能性貨幣 兌 表 達 貨 幣	淨兌換損益
新加坡幣	(新加坡幣：新台幣)	(\$ 238)	(新加坡幣：新台幣)	(\$ 5,602)
馬來西亞令吉	(馬來西亞令吉：新台幣)	1,406	(馬來西亞令吉：新台幣)	6,758
港 幣	(港幣：新台幣)	-	(港幣：新台幣)	441
人 民 幣	(人民幣：新台幣)	( 14)	(人民幣：新台幣)	584
日 元	(日元：新台幣)	9	(日元：新台幣)	-
韓 元	(韓元：新台幣)	( 183)	(韓元：新台幣)	29
		<u>\$ 980</u>		<u>\$ 2,210</u>

### 三一、附註揭露事項

#### (一) 重大交易事項及(二)轉投資事業相關資訊：

1. 資金貸與他人。(附表一)
2. 為他人背書保證。(附表二)
3. 期末持有有價證券情形(不包含投資子公司、關聯企業及合資權益部分)。(附表三)
4. 累積買進或賣出同一有價證券之金額達新臺幣 3 億元或實收資本額 20%以上。(無)
5. 取得不動產之金額達新臺幣 3 億元或實收資本額 20%以上。(附表四)
6. 處分不動產之金額達新臺幣 3 億元或實收資本額 20%以上。(無)
7. 與關係人進、銷貨之金額達新臺幣 1 億元或實收資本額 20%以上。(附表五)
8. 應收關係人款項達新臺幣 1 億元或實收資本額 20%以上。(無)
9. 從事衍生工具交易。(無)
10. 其他：母子公司間及各子公司間之業務關係及重要交易往來情形及金額。(附表六)
11. 被投資公司資訊。(附表七)

#### (三) 大陸投資資訊：

1. 大陸被投資公司名稱、主要營業項目、實收資本額、投資方式、資金匯出入情形、持股比例、投資損益、期末投資帳面金額、已匯回投資損益及赴大陸地區投資限額。(附表八)

2. 與大陸被投資公司直接或間接經由第三地區所發生下列之重大交易事項，及其價格、付款條件、未實現損益：(無)
- (1) 進貨金額及百分比與相關應付款項之期末餘額及百分比。
  - (2) 銷貨金額及百分比與相關應收款項之期末餘額及百分比。
  - (3) 財產交易金額及其所產生之損益數額。
  - (4) 票據背書保證或提供擔保品之期末餘額及其目的。
  - (5) 資金融通之最高餘額、期末餘額、利率區間及當期利息總額。
  - (6) 其他對當期損益或財務狀況有重大影響之交易事項，如勞務之提供或收受等。

### 三二、部門資訊

#### 營運部門財務資訊

本公司及子公司係依據管理當局（主要營運決策者）用以制定決策、評估績效及分配資源之管理報告釐定營運部門。本公司及子公司僅有單一營運部門提供經營精品名牌店之裝潢業務，主要營運決策者考慮到其業務皆具有相似之風險及報酬，因此，本公司及子公司並不適用部門資訊揭露。

紅木集團有限公司及子公司  
資金貸與他人

民國 108 年 1 月 1 日至 3 月 31 日

附表一

單位：新台幣千元

編號	貸出資金之公司	貸與對象	往來科目	是否為關係人	本期最高餘額	期末餘額	實際動支金額	利率區間%	資金貸與性質	業務往來金額	有短期融通資金必要之原因	提列帳目	擔保		對個別對象資金貸與總額 (註 1, 2)	資金總額 (註 1, 2)	與金額
													名稱	價值			
0	REDWOOD GROUP LTD	REDWOOD INTERIOR PTE LTD	其他應收款 —關係人	是	\$ 30,000	\$ 30,000	\$ -	-	有短期融通資金之必要	\$ -	營運週轉	\$ -	-	\$ -	\$ 360,030		
0	REDWOOD GROUP LTD	REDWOOD FURNITURE SDN. BHD.	其他應收款 —關係人	是	30,000	30,000	-	-	有短期融通資金之必要	-	營運週轉	-	-	-	270,023	360,030	
1	REDWOOD INTERIOR PTE LTD	REDWOOD FURNITURE SDN. BHD.	其他應收款 —關係人	是	60,000	30,000	-	-	有短期融通資金之必要	-	營運週轉	-	-	-	944,984	944,984	
1	REDWOOD INTERIOR PTE LTD	宏木貿易(上海)有限公司	其他應收款 —關係人	是	30,000	12,000	-	-	有短期融通資金之必要	-	營運週轉	-	-	-	944,984	944,984	
1	REDWOOD INTERIOR PTE LTD	REDWOOD (HK) LTD	其他應收款 —關係人	是	12,000	12,000	-	-	有短期融通資金之必要	-	營運週轉	-	-	-	944,984	944,984	
1	REDWOOD INTERIOR PTE LTD	REDWOOD PROJECTS SDN. BHD.	其他應收款 —關係人	是	12,000	12,000	-	-	有短期融通資金之必要	-	營運週轉	-	-	-	944,984	944,984	
1	REDWOOD INTERIOR PTE LTD	REDWOOD GROUP LTD	其他應收款 —關係人	是	30,000	12,000	-	-	有短期融通資金之必要	-	營運週轉	-	-	-	944,984	944,984	
1	REDWOOD INTERIOR PTE LTD	REDWOOD PROJECTS JAPAN 株式會社	其他應收款 —關係人	是	12,000	12,000	-	-	有短期融通資金之必要	-	營運週轉	-	-	-	944,984	944,984	
1	REDWOOD INTERIOR PTE LTD	REDWOOD PROJECTS FRANCE S.A.S	其他應收款 —關係人	是	12,000	12,000	1,735	4.3%	有短期融通資金之必要	-	營運週轉	-	-	-	944,984	944,984	
1	REDWOOD INTERIOR PTE LTD	REDWOOD PROJECTS KOREA CO., LTD.	其他應收款 —關係人	是	12,000	12,000	-	-	有短期融通資金之必要	-	營運週轉	-	-	-	944,984	944,984	
1	REDWOOD INTERIOR PTE LTD	REDWOOD PROJECTS US INC.	其他應收款 —關係人	是	12,000	12,000	-	-	有短期融通資金之必要	-	營運週轉	-	-	-	944,984	944,984	

註 1：依 REDWOOD GROUP LTD 資金貸與他人作業程序限額計算如下：

1. 對外辦理資金貸與之總額為以不超過 REDWOOD GROUP LTD 最近期經會計師核閱之財務報表淨值之百分之四十為限。

$$\frac{\text{REDWOOD GROUP LTD 股權淨值}}{900,076} \times \frac{\text{限 額}}{40\%} = 360,030 \text{ (仟元)}$$

2. REDWOOD GROUP LTD 直接及間接持有表決權股份百分之百之國內外公司之資金貸與，個別貸與之金額以不超過 REDWOOD GROUP LTD 最近期財務報表淨值之百分之三十為限。

$$\frac{\text{REDWOOD GROUP LTD 股權淨值}}{900,076} \times \frac{\text{限 額}}{30\%} = 270,023 \text{ (仟元)}$$

註 2：依 REDWOOD INTERIOR PTE LTD 資金貸與他人作業程序限額計算如下：

1. 對外辦理資金貸與之總額為以不超過 REDWOOD INTERIOR PTE LTD 最近期經會計師核閱之財務報表淨值之百分之四十為限。

$$\frac{\text{REDWOOD INTERIOR PTE LTD 股權淨值}}{944,984} \times \frac{\text{限 額}}{40\%} = 377,994 \text{ (仟元)}$$

2. 與公司有業務往來之公司或行號，個別貸與金額以不超過雙方最近一年度業務往來金額；有短期融通資金必要之公司或行號，個別貸與之金額以不超過 REDWOOD INTERIOR PTE LTD 最近期財務報表淨值之百分之二十為限。

$$\frac{\text{REDWOOD INTERIOR PTE LTD 股權淨值}}{944,984} \times \frac{\text{限 額}}{20\%} = 189,997 \text{ (仟元)}$$

3. REDWOOD INTERIOR PTE. LTD 與直接及間接持有表決權股份百分之百之國內外公司間之資金貸與，個別貸與之金額以不超過 REDWOOD INTERIOR PTE LTD 最近期財務報表淨值之百分之百為限。

$$\frac{\text{REDWOOD INTERIOR PTE LTD 股權淨值}}{944,984} \times \frac{\text{限 額}}{100\%} = 944,984 \text{ (仟元)}$$

註 3：上述交易已於合併報表中沖銷。

紅木集團有限公司及子公司  
為他人背書保證

民國 108 年 1 月 1 日至 3 月 31 日

附表二

單位：新台幣仟元／外幣仟元

編號	背書保證者 公司名稱	被背書保證對象 公司名稱	對單一企業 背書保證限額	本期最高 保證餘額	期末 保證餘額	實際動支金額	以財產擔保之 背書保證金額	累計背書保證 金額佔最近期 財務報表淨值 之比率 %	背書 最高 保證 限額	屬母公司 對子公司 背書保證	屬子公司 對母公司 背書保證	屬對大陸 地區 背書保證
0	REDWOOD GROUP LTD	REDWOOD INTERIOR PTE LTD	\$ 1,080,091	\$ 771,147	\$ 706,388	\$ 644,735	\$ -	78.48	\$ 1,080,091	Y	N	N
1	REDWOOD INTERIOR PTE LTD	REDWOOD FURNITURE SDN. BHD.	755,987	16,272	15,220	15,220	-	1.69	755,987	N	N	N

註 1：本公司之子公司

註 2：本公司之孫公司

註 3：依 REDWOOD GROUP LTD 為他人背書保證作業程序限額計算如下：

(1) 對外辦理背書保證之總額為股權淨值之百分之二十及對單一企業為背書保證之限額為股權淨值百分之二十。

(2) 依上述規定，108 年 3 月 31 日對外辦理背書保證之最高限額為淨值 900,076 (仟元) × 120% = 1,080,091 (仟元)；另對單一企業背書保證之限額為淨值 900,076 (仟元) × 20% = 180,015 (仟元)。若本公司直接及間接持有表決權股份百分之百之公司間背書保證，不受單一企業背書保證額之限制。

註 4：依 REDWOOD INTERIOR PTE LTD 為他人背書保證作業程序限額計算如下：

(1) 對外辦理背書保證之總額為股權淨值之百分之八十及對單一企業為背書保證之限額為股權淨值百分之二十。

(2) 依上述規定，108 年 3 月 31 日對外辦理背書保證之最高限額為淨值 944,984 (仟元) × 80% = 755,987 (仟元)；另對單一企業背書保證之限額為淨值 944,984 (仟元) × 20% = 188,997 (仟元)。本公司直接及間接持有表決權股份百分之百之公司間背書保證，不受單一企業背書保證額之限制。



紅木集團有限公司及子公司

期末持有有價證券情形

民國 108 年 3 月 31 日

附表三

單位：除另予註明者外，為新台幣仟元

持 有 之 公 司	有價證券種類及名稱 (註 1)	與 有 價 證 券 發 行 人 之 關 係 (註 2)	帳 列 科 目	期 股 數 ( 仟 股 )	帳 面 金 額 (註 3)	持 股 比 例 公	允 價	未 備 註 ( 註 4 )
REDWOOD INTERIOR PTE LTD	未上市上櫃公司 DDG Glass Pte Ltd	實質關係人	透過其他綜合損益按公允價值衡量之金融資產—非流動	8,387	\$ 93,198	18.48%	\$ 93,198	—

註 1：本表所稱有價證券，係指屬國際會計準則第 39 號「金融工具：認列與衡量」範圍內之股票、債券、受益憑證及上述項目所衍生之有價證券。

註 2：有價證券發行人非屬關係人者，該欄免填。

註 3：按公允價值衡量者，帳面金額乙欄請填公允價值評價調整後及扣除累計減損之帳面餘額；非屬按公允價值衡量者，帳面金額乙欄請填原始取得成本或攤銷後成本扣除累計減損之帳面餘額。

註 4：所列有價證券有因提供擔保、質押借款或其他依約定而受限制使用者，應於備註欄註明提供擔保或質借股數、擔保或質借金額及限制使用情形。

註 5：投資子公司、關聯企業及合資權益相關資訊，請參閱附表七及附表八。

紅木集團有限公司及子公司

取得不動產之金額達新臺幣 3 億元或實收資本額 20% 以上

民國 108 年 1 月 1 日至 3 月 31 日

附表四

單位：新台幣仟元／新幣仟元

取得不動產之公司	財產名稱	事實發生日	交易金額	價款支付情形	交易對象	關係	交易對象所有權人	與發行人之關係	移轉日期	前次移轉資料金額	價格參考之依據	取得目的及情形	其他約定事項
REDWOOD INTERIOR PTE LTD	不動產、設備及廠房	106.10.5	\$ 516,810 (SGD 23,000)	\$ 74,302 (SGD 3,307)	TRUST-BUILD ENGINEERING & CONSTRUCTION PTE LTD	無	-	-	-	\$ -	註 1	自用	-

註 1：係興建供營運使用之廠房暨辦公室工程案，價格由雙方議定。

註 2：實收資本額係指母公司之實收資本額。發行人股票無面額或每股面額非屬新臺幣 10 元者，有關實收資本額 20% 之交易金額規定，以資產負債表歸屬於母公司業主之權益 10% 計算之。

註 3：事實發生日，係指交易簽約日、付款日、委託成交日、過戶日、董事會決議日或其他足資確定交易對象及交易金額之日等日期孰前者。

紅木集團有限公司及子公司

與關係人進、銷貨之金額達新臺幣 1 億元或實收資本額 20% 以上

民國 108 年 1 月 1 日至 3 月 31 日

附表五

單位：除另予註明者外  
，為新台幣千元

進(銷)貨之公司	交易對象	關係	交易情形			交易條件與一般交易不同之原因		應收(付)票據、帳款		備註
			進(銷)貨金額	佔總進(銷)貨之比率%	授信期間	單價	授信期	應收(付)餘額	佔總應收(付)帳款之比率%	
REDWOOD FURNITURE SDN. BHD.	REDWOOD INTERIOR PTE LTD	子公司	銷貨 (\$ 107,726)	( 87%)	月結 30 天	依本公司移轉訂價政策制度	-	應收帳款 \$ 77,589	93%	

紅木集團有限公司及子公司  
 母子公司間及各子公司間之業務關係及重要交易往來情形及金額

民國 108 年 1 月 1 日至 3 月 31 日

附表六

單位：新台幣仟元／新幣仟元

編號 (註 1)	交易人 名稱	交易往來對象	與交易人之關係 (註 2)	交易		往來		情形
				科目	金額	交易條件	佔合併總營收或總資產之比率(註 3)	
1	REDWOOD INTERIOR PTE LTD	REDWOOD FURNITURE SDN. BHD.	3	應付(收)帳款	\$ 77,589	與一般客戶相較無重大差異	5%	
1	REDWOOD INTERIOR PTE LTD	REDWOOD FURNITURE SDN. BHD.	3	進貨及銷貨收入	3,410	依 Redwood Interior Pte Ltd 移轉訂價政策制度	51%	
1	REDWOOD INTERIOR PTE LTD	REDWOOD FURNITURE SDN. BHD.	3	其他應收(付)款	107,726	與一般客戶相較無重大差異	4%	
1	REDWOOD INTERIOR PTE LTD	REDWOOD PROJECTS KOREA CO.LTD	3	銷貨收入及進貨	4,732	依 Redwood Interior Pte Ltd 移轉訂價政策制度	5%	
2	REDWOOD FURNITURE SDN. BHD.	REDWOOD PROJECTS SDN. BHD.	3	銷貨收入及進貨	56,693	依 Redwood Interior Pte Ltd 移轉訂價政策制度	7%	
					2,492			
					11,410			
					501			
					15,746			
					692			

註 1：母公司及子公司相互間之業務往來資訊應分別於編號欄註明，編號之填寫方法如下：

1. 母公司填 0。
  2. 子公司依公司別由阿拉伯數字 1 開始依序編號。
- 註 2：與交易人之關係有以下三種，標示種類即可：
1. 母公司對子公司。
  2. 子公司對母公司。
  3. 子公司對子公司。

註 3：交易往來金額佔合併總營收或總資產比率之計算，若屬資產負債科目者，以期末餘額佔合併總資產之方式計算；若屬損益科目者，以期中累積金額佔合併總營收之方式計算。

註 4：上述交易已於合併報表中沖銷。

紅木集團有限公司及子公司  
被投資公司資訊、所在地...等相關資訊  
民國 108 年 1 月 1 日至 3 月 31 日

單位：新台幣千元 / 各外幣千元

附表七

投資公司名稱	被投資公司名稱	所在地	主要營業項目	原本期	投資未去	資年年	額年底	期股	未數	比	持	有被投資公司		之	備	註
												金額	損益			
本公司	REDWOOD INTERIOR PTE LTD	新加坡	全球性高級精品名牌店之裝潢	\$ 704,949 (新幣 30,034)	\$ 704,949 (新幣 30,034)	\$ 704,949 (新幣 30,034)			-	100	\$ 944,984	(\$ 49,847)	(\$ 49,847)	益	子公司	
REDWOOD INTERIOR PTE LTD	REDWOOD FURNITURE SDN. BHD.	馬來西亞	客製北家具之設計、製造及買賣	509,476 (新幣 21,668)	509,476 (新幣 21,668)	509,476 (新幣 21,668)			-	100	439,779	( 17,286)	( 17,286)	損	孫公司	
REDWOOD INTERIOR PTE LTD	REDWOOD (HK) LTD	香港	全球性高級精品名牌店之裝潢	6,081 (港幣 1,560)	6,081 (港幣 1,560)	6,081 (港幣 1,560)			-	100	11,770	( 79)	( 79)	損	孫公司	
REDWOOD INTERIOR PTE LTD	REDWOOD PROJECTS SDN. BHD.	馬來西亞	全球性高級精品名牌店之裝潢	6,195 (新幣 256)	6,195 (新幣 256)	6,195 (新幣 256)			-	100	61,348	2,236	2,236	益	孫公司	
REDWOOD INTERIOR PTE LTD	REDWOOD PROJECTS KOREA CO., LTD.	韓國	全球性高級精品名牌店之裝潢	11,160 (韓幣 400,000)	11,160 (韓幣 400,000)	11,160 (韓幣 400,000)			-	100	3,763	( 273)	( 273)	損	孫公司	
REDWOOD INTERIOR PTE LTD	Redwood PROJECTS FRANCE S.A.S	法國	全球性高級精品名牌店之裝潢	21,233 (歐元 600)	21,233 (歐元 600)	7,190 (歐元 200)			-	100	12,433	( 2,686)	( 2,686)	損	孫公司	
REDWOOD INTERIOR PTE LTD	Redwood PROJECTS JAPAN 株式會社	日本	全球性高級精品名牌店之裝潢	11,980 (日元 45,000)	11,980 (日元 45,000)	11,980 (日元 45,000)			-	100	5,205	( 2,000)	( 2,000)	損	孫公司	
REDWOOD INTERIOR PTE LTD	Redwood PROJECTS US INC.	美國	全球性高級精品名牌店之裝潢	15,493 (美金 500)	15,493 (美金 500)	15,493 (美金 500)			-	100	11,042	( 1,806)	( 1,806)	損	孫公司	

註 1：大陸被投資公司相關資訊請參閱附表八。

註 2：折合新台幣係以 108 年 3 月 31 日新台幣對新台幣之即期匯率 22.75 換算；馬幣對新台幣之即期匯率 7.5667 換算；港幣對新台幣之即期匯率 3.9267 換算；韓元對新台幣之即期匯率 0.0273 換算；歐元對新台幣之即期匯率 34.6096 換算；日元對新台幣之即期匯率 0.2776 換算；美金對新台幣之即期匯率 30.485 換算。

紅木集團有限公司及子公司  
大陸投資資訊

民國 108 年 1 月 1 日至 3 月 31 日

附表八

單位：除另予註明者外  
，為新台幣仟元

大陸被投資公司名稱	主要營業項目	實收資本額	投資方式	本期末自 台灣匯出 投資金額	本期匯出或收回投資金額		本期末自 台灣匯出 投資金額	被投資公司 本期損益 (\$ 1,960)	本公司直接或 間接投資之 持股比例%	本期 認損 (\$ 1,960)	期末 帳面 價值	截至本 期止已 匯回台 灣之 投資收 益	註 備
					匯出	匯回							
宏木貿易(上海)有限公司	全球性高級精品名 牌店之裝潢	\$ 24,486 (USD 825)	由 REDWOOD INTERIOR PTE LTD 投 資持股 100% 股權	\$ -	\$ -	\$ -	\$ -	(\$ 1,960)	100	(\$ 1,960)	\$ 77,435	-	
本期期末累計自台灣匯出赴大陸地區投資金額				\$ -		\$ -							
經經濟部投資審議會核准投資金額													
依經濟部投資審議會規定赴大陸地區投資限額													

註 1：本期認列投資損益，係按經台灣母公司簽證會計師核閱之財務報表認列。