

紅木集團有限公司  
及子公司

合併財務報告暨會計師核閱報告  
民國107及106年第1季

地址：190 Elgin Avenue, George Town Grand  
Cayman KY1-9007 Cayman Islands  
電話：(65)6368-0838

## § 目 錄 §

項	目 頁	次	財 務 報 告 附 註 編 號
一、封 面	1		-
二、目 錄	2		-
三、會計師核閱報告	3		-
四、合併資產負債表	4		-
五、合併綜合損益表	5~6		-
六、合併權益變動表	7		-
七、合併現金流量表	8~9		-
八、合併財務報表附註			
(一) 公司沿革	10		一
(二) 通過財務報告之日期及程序	10		二
(三) 新發布及修訂準則及解釋之適用	10~14		三
(四) 重大會計政策之彙總說明	14~21		四
(五) 重大會計判斷、估計及假設不確定性之主要來源	21		五
(六) 重要會計項目之說明	22~44		六~二七
(七) 關係人交易	44~45		二八
(八) 質抵押之資產	46		二九
(九) 重大或有負債及未認列之合約承諾	46		三十
(十) 重大之災害損失	-		-
(十一) 重大之期後事項	-		-
(十二) 其他	46~48		三一
(十三) 附註揭露事項			
1. 重大交易事項相關資訊	48~49、50~57		三二
2. 轉投資事業相關資訊	48~49、50~57		三二
3. 大陸投資資訊	49、58		三二
(十四) 部門資訊	49		三三

### 會計師核閱報告

紅木集團有限公司 公鑒：

#### 前 言

紅木集團有限公司及其子公司民國 107 年及 106 年 3 月 31 日之合併資產負債表，暨民國 107 年及 106 年 1 月 1 日至 3 月 31 日之合併綜合損益表、合併權益變動表、合併現金流量表，以及合併財務報表附註（包括重大會計政策彙總），業經本會計師核閱竣事。依證券發行人財務報告編製準則及經金融監督管理委員會認可並發布生效之國際會計準則第 34 號「期中財務報導」編製允當表達之財務報表係管理階層之責任，本會計師之責任係依據核閱結果對合併財務報表作成結論。

#### 範 圍

本會計師係依照審計準則公報第六十五號「財務報表之核閱」執行核閱工作。核閱合併財務報表時所執行之程序包括查詢（主要向負責財務與會計事務之人員查詢）、分析性程序及其他核閱程序。核閱工作之範圍明顯小於查核工作之範圍，因此本會計師可能無法察覺所有可藉由查核工作辨認之重大事項，故無法表示查核意見。

#### 結 論

依本會計師核閱結果，並未發現上開合併財務報表在所有重大方面有未依照證券發行人財務報告編製準則及經金融監督管理委員會認可並發布生效之國際會計準則第 34 號「期中財務報導」編製，致無法允當表達紅木集團有限公司民國 107 年及 106 年 3 月 31 日之合併財務狀況，暨民國 107 年及 106 年 1 月 1 日至 3 月 31 日之合併財務績效及合併現金流量之情事。


勤業眾信聯合會計師事務所  
會計師 陳 慧 銘

陳 慧 銘  
手 寫



會計師 翁 博 仁


翁 博 仁  
手 寫



證券暨期貨管理委員會核准文號  
台財證六字第 0920123784 號

金融監督管理委員會核准文號  
金管證審字第 1010028123 號

中 華 民 國 1 0 7 年 5 月 7 日



民國 107 年 3 月 31 日及 3 月 31 日

單位：新台幣仟元

代 碼	資	107年3月31日 (經核閱)			106年12月31日 (經查核)			106年3月31日 (經核閱)		
		產	金 額	%	金 額	%	金 額	%		
<b>流動資產</b>										
1100	現金及約當現金 (附註六)	\$	388,669	25	\$	348,794	21	\$	543,152	35
1170	應收帳款淨額 (附註九及二七)		270,516	17		492,734	29		261,878	17
1200	其他應收款 (附註九及二八)		272	-		521	-		655	-
130X	存貨 (附註十一)		63,704	4		69,665	4		73,097	5
1220	本期所得稅資產		43,083	3		36,534	2		43,100	3
1410	預付款項 (附註十四)		89,882	6		58,508	4		30,747	2
1190	應收建造合約款 (附註十)		-	-		67,495	4		61,563	4
1140	合約資產—流動 (附註二十)		105,005	6		-	-		-	-
1470	其他流動資產 (附註十四)		19,732	1		15,290	1		3,970	-
11XX	流動資產總計		<u>980,863</u>	<u>62</u>		<u>1,089,541</u>	<u>65</u>		<u>1,018,162</u>	<u>66</u>
<b>非流動資產</b>										
1517	透過其他綜合損益按公允價值衡量之金融資產—非流動 (附註七)		98,086	6		-	-		-	-
1543	以成本衡量之金融資產—非流動 (附註八)		-	-		101,921	6		64,956	4
1600	不動產、廠房及設備 (附註十三及二九)		473,108	30		475,134	28		437,195	28
1840	遞延所得稅資產 (附註二二)		4,784	1		45	-		1,324	-
1915	預付設備款 (附註十四)		2,062	-		546	-		8,476	1
1920	存出保證金 (附註十四)		11,517	1		11,189	1		9,911	1
15XX	非流動資產總計		<u>589,557</u>	<u>38</u>		<u>588,835</u>	<u>35</u>		<u>521,862</u>	<u>34</u>
1XXX	資 產 總 計	\$	<u>1,570,420</u>	<u>100</u>	\$	<u>1,678,376</u>	<u>100</u>	\$	<u>1,540,024</u>	<u>100</u>
<b>負 債 及 權 益</b>										
<b>流動負債</b>										
2100	短期借款 (附註十五)	\$	57,746	4	\$	22,825	1	\$	-	-
2130	合約負債—流動 (附註二十)		66,760	4		-	-		-	-
2170	應付帳款 (附註十六)		111,446	7		209,149	13		102,547	7
2180	應付帳款—關係人 (附註十六及二八)		581	-		1,118	-		-	-
2190	應付建造合約款 (附註十)		-	-		50,643	3		96,085	6
2219	其他應付款 (附註十七及二八)		76,576	5		105,144	6		104,429	7
2230	本期所得稅負債 (附註二二)		32,343	2		35,135	2		71,221	4
2320	一年內到期長期借款及應付公司債 (附註十五)		38,467	2		62,217	4		36,200	2
2399	其他流動負債—其他 (附註十七)		10,864	1		13,775	1		10,977	1
21XX	流動負債總計		<u>394,783</u>	<u>25</u>		<u>500,006</u>	<u>30</u>		<u>421,459</u>	<u>27</u>
<b>非流動負債</b>										
2540	長期借款 (附註十五)		132,568	9		93,625	5		56,360	4
2570	遞延所得稅負債 (附註二二)		33,050	2		27,078	2		18,299	1
25XX	非流動負債總計		<u>165,618</u>	<u>11</u>		<u>120,703</u>	<u>7</u>		<u>74,659</u>	<u>5</u>
2XXX	負債總計		<u>560,401</u>	<u>36</u>		<u>620,709</u>	<u>37</u>		<u>496,118</u>	<u>32</u>
<b>歸屬於本公司業主之權益 (附註十九)</b>										
<b>股 本</b>										
3110	普通 股		502,425	32		506,925	30		483,000	31
3200	資本公積		293,911	18		313,601	19		313,601	20
<b>保留盈餘</b>										
3320	特別盈餘公積		253,341	16		253,341	15		176,202	11
3350	未分配盈餘		135,493	9		195,846	12		331,917	22
3300	保留盈餘總計		<u>388,834</u>	<u>25</u>		<u>449,187</u>	<u>27</u>		<u>508,119</u>	<u>33</u>
3400	其他權益		-	-		-	-		-	-
3420	透過其他綜合損益按公允價值衡量之金融資產未實 現利益	(	3,607)	-	(	-	-	(	-	-
3410	國外營運機構財務報表換算之兌換差額	(	171,544)	(11)	(	187,856)	(11)	(	236,624)	(15)
	其他權益總計	(	175,151)	(11)	(	187,856)	(11)	(	236,624)	(15)
3500	庫藏股票		-	-	(	24,190)	(2)	(	24,190)	(1)
3XXX	權益總計		<u>1,010,019</u>	<u>64</u>		<u>1,057,667</u>	<u>63</u>		<u>1,043,906</u>	<u>68</u>
負債與權益總計		\$	<u>1,570,420</u>	<u>100</u>	\$	<u>1,678,376</u>	<u>100</u>	\$	<u>1,540,024</u>	<u>100</u>

後附之附註係本合併財務報告之一部分。

董事長：蘇聰明

經理人：李聖強

會計主管：蕭愛愛

紅木集團有限公司子公司

民國 107 年及 106 年 1 月 1 日至 3 月 31 日

(僅經核閱，未依一般公認審計準則查核)

單位：新台幣仟元，惟每股  
(虧損)盈餘為元

代 碼	107年1月1日至3月31日			106年1月1日至3月31日		
	金	額	%	金	額	%
	營業收入(附註二十)					
4520	\$ 188,991		100	\$ 305,596		100
	營業成本(附註二一及二八)					
5520	( 162,613)		( 86)	( 208,131)		( 68)
5900	<u>26,378</u>		<u>14</u>	<u>97,465</u>		<u>32</u>
	營業費用(附註二一及二八)					
6100	( 1,661)		( 1)	( 1,618)		( 1)
6200	( 82,388)		( 44)	( 77,288)		( 25)
6000	( 84,049)		( 45)	( 78,906)		( 26)
6900	( 57,671)		( 31)	<u>18,559</u>		<u>6</u>
	營業外收入及支出(附註二一及二八)					
7010	3,471		2	2,750		1
7020	2,776		1	( 5,213)		( 2)
7050	( 2,800)		( 1)	( 954)		-
7000	<u>3,447</u>		<u>2</u>	( 3,417)		( 1)
7900	( 54,224)		( 29)	15,142		5
7950	( 6,129)		( 3)	( 1,376)		( 1)
8200	( 60,353)		( 32)	<u>13,766</u>		<u>4</u>


(接次頁)

(承前頁)


代 碼		107年1月1日至3月31日		106年1月1日至3月31日	
		金 額	%	金 額	%
	其他綜合損益				
8310	不重分類至損益之項目				
8341	換算表達貨幣之兌換差額	\$ 20,440	11	(\$ 16,687)	( 5)
8360	後續可能重分類至損益之項目				
8361	國外營運機構財務報表換算之兌換差額	( 4,128)	( 2)	( 14,824)	( 5)
8300	本期其他綜合損益(稅後淨額)	<u>16,312</u>	<u>9</u>	<u>( 31,511)</u>	<u>( 10)</u>
8500	本期綜合損益總額	<u>(\$ 44,041)</u>	<u>( 23)</u>	<u>(\$ 17,745)</u>	<u>( 6)</u>
8600	淨利歸屬於：				
8610	本公司業主	<u>(\$ 60,353)</u>	<u>( 32)</u>	<u>\$ 13,766</u>	<u>4</u>
8700	綜合損益總額歸屬於：				
8710	本公司業主	<u>(\$ 44,041)</u>	<u>( 23)</u>	<u>(\$ 17,745)</u>	<u>( 6)</u>
	每股(虧損)盈餘(附註二三)				
	來自繼續營業單位				
9710	基 本	<u>(\$ 1.20)</u>		<u>\$ 0.27</u>	
9810	稀 釋	<u>(\$ 1.20)</u>		<u>\$ 0.27</u>	

後附之附註係本合併財務報告之一部分。

董事長：蘇聰明




經理人：李聖強



會計主管：蕭愛愛





民國 107 年 3 月 31 日  
( 僅 經 核 則 查 核 )

單位：新台幣千元

代碼	歸屬於本公司業務	主權益之項目				庫藏股票	權益總額
		股本	公積	其他權益	國外營運機構		
A1	106年1月1日餘額	\$ 483,000	\$ 313,601	\$ 176,202	\$ 318,151	(\$ 24,190)	\$ 1,061,651
D1	106年1月1日至3月31日淨利	-	-	-	13,766	-	13,766
D3	106年1月1日至3月31日稅後其他綜合損益	-	-	-	-	-	( 31,511 )
D5	106年1月1日至3月31日綜合損益總額	-	-	-	13,766	-	( 17,745 )
Z1	106年3月31日餘額	\$ 483,000	\$ 313,601	\$ 176,202	\$ 331,917	(\$ 24,190)	\$ 1,043,906
A1	107年1月1日餘額	\$ 506,925	\$ 313,601	\$ 253,341	\$ 195,846	(\$ 24,190)	\$ 1,057,667
A3	追溯適用及追溯重編之影響數	-	-	-	-	-	( 3,607 )
A5	107年1月1日重編後餘額	506,925	313,601	253,341	195,846	( 24,190 )	1,054,060
D1	107年1月1日至3月31日淨利	-	-	-	( 60,353 )	-	( 60,353 )
D3	107年1月1日至3月31日稅後其他綜合損益	-	-	-	-	-	16,312
D5	107年1月1日至3月31日綜合損益總額	-	-	-	( 60,353 )	-	( 44,041 )
L1	註銷庫藏股票	( 450 )	( 19,690 )	-	-	24,190	-
Z1	107年3月31日餘額	\$ 502,425	\$ 293,911	\$ 253,341	\$ 135,493	\$ -	\$ 1,010,019

後附之附註係本合併財務報告之一部分。

董事長：蘇聰明

經理人：李聖強

會計主管：蕭愛愛

紅木集團有限公司及子公司

民國 107 年及 106 年 1 月 1 日至 3 月 31 日

(僅經核閱，未依一般公認審計準則查核)

單位：新台幣仟元

代 碼		107年1月1日 至3月31日	106年1月1日 至3月31日
	營業活動之現金流量		
A10000	本期稅前淨（損失）利益	(\$ 54,224)	\$ 15,142
A20010	收益費損項目		
A20100	折舊費用	16,030	13,197
A20300	呆帳迴轉利益	( 3,095)	( 1,451)
A20900	財務成本	2,800	954
A21200	利息收入	( 327)	( 255)
A23700	存貨跌價及呆滯損失	732	2,024
A22500	處分及報廢不動產、廠房及設 備（利益）損失	( 1,242)	17
A24100	外幣兌換淨損失	4,098	4,888
A29900	未完工程轉修繕費	-	-
A30000	營業資產及負債之淨變動數		
A31125	合約資產—流動減少	2,112	-
A31150	應收帳款減少	180,776	97,556
A31180	其他應收款減少（增加）	249	( 61)
A31170	應收建造合約款減少	-	41,114
A31200	存貨減少	4,558	17,265
A31230	預付款項增加	( 31,374)	( 8,050)
A31240	其他流動資產（增加）減少	( 4,442)	865
A32125	合約負債—流動增加	16,117	-
A32150	應付帳款減少	( 98,240)	( 19,930)
A32180	其他應付款項減少	( 31,157)	( 33,781)
A32170	應付建造合約款減少	-	( 31,261)
A32230	其他流動負債減少	( 2,911)	( 1,076)
A33000	營運產生之現金流入	460	97,157
A33300	支付之利息	( 2,800)	( 954)
A33500	支付之所得稅	( 13,050)	( 28,584)
AAAA	營業活動之淨現金流（出）入	( 15,390)	67,619

(接次頁)




(承前頁)

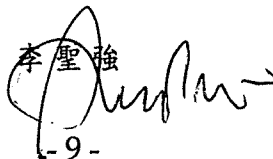
代 碼		107年1月1日 至3月31日	106年1月1日 至3月31日
	投資活動之現金流量		
B02700	購置不動產、廠房及設備	(\$ 467)	(\$ 9,131)
B02800	處分不動產、廠房及設備價款	1,262	-
B03700	存出保證金增加	( 328)	( 661)
B05800	長期應收款減少	5,140	2,221
B07500	收取之利息	<u>327</u>	<u>255</u>
BBBB	投資活動之淨現金流入(出)	<u>5,934</u>	<u>( 7,316)</u>
	籌資活動之現金流量		
C00200	短期借款增加	34,921	-
C01600	舉借長期借款	15,193	-
C01700	償還長期借款	<u>-</u>	<u>( 20,110)</u>
CCCC	籌資活動之淨現金流入(出)	<u>50,114</u>	<u>( 20,110)</u>
DDDD	匯率變動對現金及約當現金之影響	<u>( 783)</u>	<u>( 13,437)</u>
EEEE	本期現金及約當現金淨增加數	39,875	26,756
E00100	期初現金及約當現金餘額	<u>348,794</u>	<u>516,396</u>
E00200	期末現金及約當現金餘額	<u>\$ 388,669</u>	<u>\$ 543,152</u>

後附之附註係本合併財務報告之一部分。

董事長：蘇聰明



經理人：李聖強



會計主管：蕭愛愛



紅木集團有限公司及子公司

合併財務報表附註

民國 107 年及 106 年 1 月 1 日至 3 月 31 日

(僅經核閱，未依一般公認審計準則查核)

(除另註明外，金額以新台幣仟元為單位)

一、公司沿革

REDWOOD GROUP LTD (以下稱「本公司」) 於 99 年 8 月設立於英屬開曼群島，主要係為申請登錄財團法人中華民國證券櫃檯買賣中心之興櫃股票買賣所進行之組織架構重組而設立。重組後本公司成為所有合併個體之控股公司。REDWOOD GROUP LTD 及子公司所經營之主要業務為全球性高級精品名牌店之裝潢。

本公司股票自 100 年 12 月 13 日起在財團法人中華民國證券櫃檯買賣中心上櫃買賣。

本公司之功能性貨幣為新加坡幣，由於本公司股票係於台灣上櫃，為增加財務報告之比較性及一致性，本合併財務報告係以新台幣表達。

二、通過財務報告之日期及程序

本合併財務報告於 107 年 5 月 7 日經董事會通過。

三、新發布及修訂準則及解釋之適用

- (一) 首次適用修正後之證券發行人財務報告編製準則及金融監督管理委員會 (以下稱「金管會」) 認可並發布生效之國際財務報導準則 (IFRS)、國際會計準則 (IAS)、解釋 (IFRIC) 及解釋公告 (SIC) (以下稱「IFRSs」)

除下列說明外，適用修正後之證券發行人財務報告編製準則及金管會認可並發布生效之 IFRSs 將不致造成合併公司會計政策之重大變動：

## 1. IFRS 9「金融工具」及相關修正

IFRS 9「金融工具」取代 IAS 39「金融工具：認列與衡量」，並配套修正 IFRS 7「金融工具：揭露」等其他準則。IFRS 9 之新規定涵蓋金融資產之分類、衡量與減損及一般避險會計，相關會計政策請參閱附註四。

### 金融資產之分類、衡量與減損

合併公司依據 107 年 1 月 1 日所存在之事實及情況，於該日評估已存在金融資產之分類予以追溯調整，並選擇不予重編比較期間。於 107 年 1 月 1 日，各類別金融資產依 IAS 39 及 IFRS 9 所決定之衡量種類及帳面金額及其變動情形彙總如下：

金融資產類別	衡 量 種 類		帳 面 金 額		說 明
	IAS 39	IFRS 9	IAS 39	IFRS 9	
現金及約當現金	放款及應收款	按攤銷後成本衡量	\$ 348,794	\$ 348,794	
應收票據、應收帳款及其他應收款	放款及應收款	按攤銷後成本衡量	493,255	493,255	
存出保證金	放款及應收款	按攤銷後成本衡量	11,189	11,189	
股票投資	以成本衡量之金融資產—非流動	透過其他綜合損益按公允價值衡量之金融資產—非流動	101,921	98,314	(1)

	107年1月1日			107年1月1日		107年1月1日		說 明
	帳面金額 (IAS 39)	重 分 類	再 衡 量	帳面金額 (IFRS 9)	保留盈餘 影響數	其他權益 影響數		
透過其他綜合損益按公允價值衡量之金融資產	\$ -	\$ 101,921	(\$ 3,607)	\$ 98,314	\$ -	(\$ 3,607)	(1)	
一權益工具								
加：自透過損益按公允價值衡量 (IAS 39) 重分類(含撤銷指定透過損益按公允價值衡量)	101,921	( 101,921)	-	-	-	-	(1)	
合 計	\$ 101,921	\$ -	(\$ 3,607)	\$ 98,314	\$ -	(\$ 3,607)		

(1) 其中原依 IAS 39 以成本衡量之未上市（櫃）股票投資，依 IFRS 9 分類為指定透過其他綜合損益按公允價值衡量，並應按公允價值再衡量，因而 107 年 1 月 1 日之透過其他綜合損益按公允價值衡量之金融資產及其他權益—透過其他綜合損益按公允價值衡量之金融資產未實現損益分別調整增加 98,314 仟元及減少 3,607 仟元。

## 2. IFRS 15「客戶合約之收入」及相關修正

IFRS 15 係規範來自客戶合約之收入認列原則，該準則將取代 IAS 18「收入」、IAS 11「建造合約」及相關解釋。相關會計政策請參閱附註四。

依合約條款由客戶扣留之工程保留款旨在確保承包商完成所有合約義務，依 IFRS 15 判斷該付款之安排不具重大財務組成部分，該款項於完成合約義務前係認列於合約資產。適用 IFRS 15 前，應收工程保留款依 IAS 39 之規定認列為應收帳款並予以折現以反映貨幣時間價值。

收入認列金額、已收及應收金額之淨結果係認列為合約資產（負債）。適用 IFRS 15 前，建造合約之工程進度請款、已認列成本與利潤（損失）之淨結果依 IAS 11 係認列為應收（付）建造合約款。

合併公司選擇僅對 107 年 1 月 1 日尚未完成之合約追溯適用 IFRS 15，相關累積影響數調整於該日保留盈餘。

### 資產、負債及權益項目之本期影響

	107年1月1日 重編前金額	首次適用 之調整	107年1月1日 重編後金額
應收建造合約款	\$ 67,495	(\$ 67,495)	\$ -
應收帳款	492,734	( 39,622)	453,112
合約資產—流動	-	<u>107,117</u>	107,117
資產影響		<u>\$ -</u>	
應付建造合約款	50,643	(\$ 50,643)	-
合約負債—流動	-	<u>50,643</u>	50,643
負債影響		<u>\$ -</u>	
			<u>107年3月31日</u>
應收建造合約款（減少）			(\$ 63,946)
應收帳款—保留款（減少）			( 41,059)
合約資產—流動增加			<u>105,005</u>
資產增加（減少）			<u>\$ -</u>
合約負債—流動增加			\$ 66,760
應付建造合約款（減少）			( <u>66,760</u> )
負債增加（減少）			<u>\$ -</u>

(二) IASB 已發布但尚未經金管會認可並發布生效之 IFRSs

<u>新發布 / 修正 / 修訂準則及解釋</u>	<u>IASB 發布之生效日(註1)</u>
「2015-2017 週期之年度改善」	2019 年 1 月 1 日
IFRS 9 之修正「具負補償之提前還款特性」	2019 年 1 月 1 日 (註 2)
IFRS 10 及 IAS 28 之修正「投資者與其關聯企業或合資間之資產出售或投入」	未定
IFRS 16「租賃」	2019 年 1 月 1 日 (註 3)
IFRS 17「保險合約」	2021 年 1 月 1 日
IAS 19 之修正「計畫修正、縮減或清償」	2019 年 1 月 1 日 (註 4)
IAS 28 之修正「對關聯企業及合資之長期權益」	2019 年 1 月 1 日
IFRIC 23「所得稅之不確定性之處理」	2019 年 1 月 1 日

註 1：除另註明外，上述新發布 / 修正 / 修訂準則或解釋係於各該日期以後開始之年度期間生效。

註 2：金管會允許合併公司得選擇提前於 107 年 1 月 1 日適用此項修正。

註 3：金管會於 106 年 12 月 19 日宣布我國企業應自 108 年 1 月 1 日適用 IFRS 16。

註 4：2019 年 1 月 1 日以後發生之計畫修正、縮減或清償適用此項修正。

IFRS 16「租賃」

IFRS 16 係規範租賃之會計處理，該準則將取代 IAS 17「租賃」及相關解釋。

於適用 IFRS 16 時，若合併公司為承租人，除低價值標的資產租賃及短期租賃得選擇採用類似 IAS 17 之營業租賃處理外，其他租賃皆應於合併資產負債表上認列使用權資產及租賃負債。合併綜合損益表應分別表達使用權資產之折舊費用及租賃負債按有效利息法所產生之利息費用。在合併現金流量表中，償付租賃負債之本金金額表達為籌資活動，支付利息部分則列為營業活動。

對於合併公司為出租人之會計處理預計無重大影響。

IFRS 16 生效時，合併公司得選擇追溯適用至比較期間或將首次適用之累積影響數認列於首次適用日。

除上述影響外，截至本合併財務報告通過發布日止，合併公司仍持續評估其他準則、解釋之修正對財務狀況與財務績效之影響，相關影響待評估完成時予以揭露。

#### 四、重大會計政策之彙總說明

##### (一) 遵循聲明

本合併財務報告係依照證券發行人財務報告編製準則及經金管會認可並發布生效之 IAS 34「期中財務報導」編製。本合併財務報告並未包含整份年度財務報告所規定之所有 IFRSs 揭露資訊。

##### (二) 編製基礎

除按公允價值衡量之金融工具外，本合併財務報告係依歷史成本基礎編製。

公允價值衡量依照相關輸入值之可觀察程度及重要性分為第 1 等級至第 3 等級：

1. 第 1 等級輸入值：係指於衡量日可取得之相同資產或負債於活躍市場之報價（未經調整）。
2. 第 2 等級輸入值：係指除第 1 等級之報價外，資產或負債直接（亦即價格）或間接（亦即由價格推導而得）之可觀察輸入值。
3. 第 3 等級輸入值：係指資產或負債之不可觀察之輸入值。

##### (三) 合併基礎

子公司明細、持股比率及營業項目參閱附註十二及附表六、七。

##### (四) 其他重大會計政策說明

除金融工具及收入認列相關會計政策及下列說明外，請參閱 106 年度合併財務報告之重大會計政策彙總說明。

##### 1. 金融工具

金融資產與金融負債於合併公司成為該工具合約條款之一方時認列於合併資產負債表。

原始認列金融資產與金融負債時，若金融資產或金融負債非屬透過損益按公允價值衡量者，係按公允價值加計直接可歸屬於取得或發行金融資產或金融負債之交易成本衡量。直接可

歸屬於取得或發行透過損益按公允價值衡量之金融資產或金融負債之交易成本，則立即認列為損益。

#### (1) 金融資產

金融資產之慣例交易係採交易日會計認列及除列。

##### A. 衡量種類

###### 107 年

合併公司所持有之金融資產種類為按攤銷後成本衡量之金融資產及透過其他綜合損益按公允價值衡量之權益工具投資。

###### 按攤銷後成本衡量之金融資產

合併公司投資金融資產若同時符合下列兩條件，則分類為按攤銷後成本衡量之金融資產：

- (a) 係於某經營模式下持有，該模式之目的係持有金融資產以收取合約現金流量；及
- (b) 合約條款產生特定日期之現金流量，該等現金流量完全為支付本金及流通在外本金金額之利息。

按攤銷後成本衡量之金融資產（包括現金及約當現金、按攤銷後成本衡量之應收帳款、其他應收款及存出保證金）於原始認列後，係以有效利息法決定之總帳面金額減除任何減損損失之攤銷後成本衡量，任何外幣兌換損益則認列於損益。

除下列兩種情況外，利息收入係以有效利率乘以金融資產總帳面金額計算：

- (a) 購入或創始之信用減損金融資產，利息收入係以信用調整後有效利率乘以金融資產攤銷後成本計算。
- (b) 非屬購入或創始之信用減損，但後續變成信用減損之金融資產，利息收入係以有效利率乘以金融資產攤銷後成本計算。

約當現金包括自取得日起 3 個月內、高度流動性、可隨時轉換成定額現金且價值變動風險甚小之定期存款，係用於滿足短期現金承諾。

#### 透過其他綜合損益按公允價值衡量之權益工具投資

合併公司於原始認列時，可作一不可撤銷之選擇，將非持有供交易且非企業合併收購者所認列或有對價之權益工具投資，指定透過其他綜合損益按公允價值衡量。

透過其他綜合損益按公允價值衡量之權益工具投資係按公允價值衡量，後續公允價值變動列報於其他綜合損益，並累計於其他權益中。於投資處分時，累積損益直接移轉至保留盈餘，並不重分類為損益。

透過其他綜合損益按公允價值衡量之權益工具投資之股利於合併公司收款之權利確立時認列於損益中，除非該股利明顯代表部分投資成本之回收。

#### 106 年

合併公司所持有之金融資產種類為放款及應收款。

#### 放款及應收款

放款及應收款（包括應收帳款、現金及約當現金、其他應收款及存出保證金）係採用有效利息法按攤銷後成本減除減損損失後之金額衡量，惟短期應收帳款之利息認列不具重大性之情況除外。

約當現金包括自取得日起 3 個月內、高度流動性、可隨時轉換成定額現金且價值變動風險甚小之定期存款，係用於滿足短期現金承諾。

### B. 金融資產之減損

#### 107 年

合併公司於每一資產負債表日按預期信用損失評估按攤銷後成本衡量之金融資產（含應收帳款）、透過其他綜合損益按公允價值衡量之債務工具投資、應收租賃款及合約資產之減損損失。



應收帳款及應收租賃款均按存續期間預期信用損失認列備抵損失。其他金融資產係先評估自原始認列後信用風險是否顯著增加，若未顯著增加，則按 12 個月預期信用損失認列備抵損失，若已顯著增加，則按存續期間預期信用損失認列備抵損失。

預期信用損失係以發生違約之風險作為權重之加權平均信用損失。12 個月預期信用損失係代表金融工具於報導日後 12 個月內可能違約事項所產生之預期信用損失，存續期間預期信用損失則代表金融工具於預期存續期間所有可能違約事項產生之預期信用損失。

所有金融資產之減損損失係藉由備抵帳戶調降其帳面金額，惟透過其他綜合損益按公允價值衡量之債務工具投資之備抵損失係認列於其他綜合損益，並不減少其帳面金額。

#### 106 年

除透過損益按公允價值衡量之金融資產外，合併公司係於每一資產負債表日評估其他金融資產是否有減損客觀證據，當有客觀證據顯示，因金融資產原始認列後發生之單一或多項事項，致使金融資產之估計未來現金流量受損失者，該金融資產即已發生減損。

按攤銷後成本列報之金融資產，如應收帳款，該資產若經個別評估未有客觀減損證據，另再集體評估減損。應收款集體存在之客觀減損證據可能包含合併公司過去收款經驗、集體超過平均授信期間之延遲付款增加情況。

按攤銷後成本列報之金融資產之減損損失金額係該資產帳面金額與估計未來現金流量按該金融資產原始有效利率折現之現值間之差額。

按攤銷後成本列報之金融資產於後續期間減損損失金額減少，且經客觀判斷該減少與認列減損後發生之事

項有關，則先前認列之減損損失直接或藉由調整備抵帳戶予以迴轉認列於損益，惟該迴轉不得使金融資產帳面金額超過若未認列減損情況下於迴轉日應有之攤銷後成本。

其他金融資產客觀減損證據包含發行人或債務人之重大財務困難、違約（例如利息或本金支付之延滯或不償付）、債務人將進入破產或其他財務重整之可能性大增或由於財務困難而使金融資產之活絡市場消失。

以成本衡量之金融資產之減損損失金額係該資產帳面金額與估計未來現金流量按類似金融資產之現時市場報酬率折現之現值間之差額。此種減損損失於後續期間不得迴轉。

所有金融資產之減損損失係直接自金融資產之帳面金額中扣除，惟應收帳款係藉由備抵帳戶調降其帳面金額。當判斷應收帳款無法收回時，係沖銷備抵帳戶。原先已沖銷而後續收回之款項則貸記備抵帳戶。除因應收帳款無法收回而沖銷備抵帳戶外，備抵帳戶帳面金額之變動認列於損益。

#### C. 金融資產之除列

合併公司僅於對來自金融資產現金流量之合約權利失效，或已移轉金融資產且該資產所有權之幾乎所有風險及報酬已移轉予其他企業時，始將金融資產除列。

於一按攤銷後成本衡量之金融資產整體除列時，其帳面金額與所收取對價間之差額係認列於損益。於一透過其他綜合損益按公允價值衡量之權益工具投資整體除列時，累積損益直接移轉至保留盈餘，並不重分類為損益。

#### (2) 權益工具

合併公司發行之債務及權益工具係依據合約協議之實質與金融負債及權益工具之定義分類為金融負債或權益。

合併公司發行之權益工具係以取得之價款扣除直接發行成本後之金額認列。

再取回本公司本身之權益工具係於權益項下認列與減除。購買、出售、發行或註銷本公司本身之權益工具不認列於損益。

### (3) 金融負債

#### A. 後續衡量

所有金融負債係以有效利息法按攤銷後成本衡量。

#### B. 金融負債之除列

除列金融負債時，其帳面金額與所支付對價（包含任何所移轉之非現金資產或承擔之負債）間之差額認列為損益。

## 2. 收入認列

### 107 年

合併公司於客戶合約辨認履約義務後，將交易價格分攤至各履約義務，並於滿足各履約義務時認列收入。

#### 工程收入

於建造過程中不動產即受客戶控制之不動產建造合約，合併公司係隨時間逐步認列收入。由於建造所投入之成本與履約義務之完成程度直接相關，合併公司係以實際投入成本佔預期總成本比例衡量完成進度。合併公司於建造過程逐步認列合約資產，於開立帳單時將其轉列為應收帳款。若已收取之工程款超過認列收入之金額，差額係認列為合約負債。依合約條款由客戶扣留之工程保留款旨在確保合併公司完成所有合約義務，於合併公司履約完成前係認列為合約資產。

履約義務之結果若無法可靠衡量，僅在滿足履約義務之已發生成本預期可回收之範圍內認列工程收入。

## 106 年

收入係按已收或應收對價之公允價值衡量，並扣除估計之客戶退貨、折扣及其他類似之折讓。銷貨退回係依據以往經驗及其他攸關因素合理估計未來之退貨金額提列。

### (1) 商品之銷售

銷售商品係於下列條件完全滿足時認列收入：

- A. 合併公司已將商品所有權之重大風險及報酬移轉予買方；
- B. 合併公司對於已經出售之商品既不持續參與管理，亦未維持有效控制；
- C. 收入金額能可靠衡量；
- D. 與交易有關之經濟效益很有可能流入合併公司；及
- E. 與交易有關之已發生或將發生之成本能可靠衡量。

### (2) 勞務之提供

勞務收入係於勞務提供時予以認列。

依合約提供勞務所產生之收入，係按合約完成程度予以認列。合約完成程度係藉由下列方式決定：

- A. 安裝費係按安裝完成程度認列，其係依於資產負債表日之已耗安裝時數占預期總時數之比例決定；
- B. 商品銷售價格中所包含之服務費，係按因銷售商品所提供服務之成本占總成本比例認列；及
- C. 連工帶料合約之收入係依已發生人工時數與直接費用，依合約所訂之費率認列。

### (3) 股利收入及利息收入

投資所產生之股利收入係於股東收款之權利確立時認列，惟前提係與交易有關之經濟效益很有可能流入合併公司，且收入金額能可靠衡量。

金融資產之利息收入係於經濟效益很有可能流入合併公司，且收入金額能可靠衡量時認列。利息收入係依時間

之經過按流通在外本金與所適用之有效利率採應計基礎認列。

### 3. 所得稅

所得稅費用係當期所得稅及遞延所得稅之總和。期中期間之所得稅係以年度為基礎進行評估，以預期年度總盈餘所適用之稅率，就期中稅前利益予以計算。期中期間因稅法修正發生之稅率變動影響係與產生租稅後果之交易本身會計處理原則一致，於發生當期一次認列於損益、其他綜合損益或直接計入權益。

## 五、重大會計判斷、估計及假設不確定性之主要來源

合併公司於採用會計政策時，對於不易自其他來源取得相關資訊者，管理階層必須基於歷史經驗及其他攸關之因素作出相關之判斷、估計及假設。實際結果可能與估計有所不同。

管理階層將對估計與基本假設持續檢視。若估計之修正僅影響當期，則於修正當期認列；若會計估計之修正同時影響當期及未來期間，則於修正當期及未來期間認列。

### 建造合約

建造合約工程損益之認列係參照合約活動之完成程度分別認列收入及成本，並以至今完工已發生合約成本占估計總合約成本之比例衡量完成程度。適用 IFRS 15 之合約，合約約定之獎勵金、賠償款等變動對價，僅於相關不確定性後續消除時，將該等金額納入並認列之累積收入金額高度很有可能不會發生重大迴轉，始將其納入合約收入。未適用 IFRS 15 之合約，若遇有合約工作之變更、求償及獎勵金之情形，僅於很有可能產生收入且金額能可靠衡量之範圍內，始將其納入合約收入。

由於估計總成本及合約項目等係由管理階層針對不同工程之性質、預計發包金額、工期、工程施作及工法等進行評估及判斷而得，因而可能影響完工百分比及工程損益之計算。(參閱附註十)。

六、現金及約當現金

	<u>107年3月31日</u>	<u>106年12月31日</u>	<u>106年3月31日</u>
庫存現金及週轉金	\$ 1,033	\$ 922	\$ 817
銀行支票及活期存款	<u>387,636</u>	<u>347,872</u>	<u>542,335</u>
	<u>\$ 388,669</u>	<u>\$ 348,794</u>	<u>\$ 543,152</u>

七、透過其他綜合損益按公允價值衡量之金融資產－107年

	<u>107年3月31日</u>
<u>非流動</u>	
透過其他綜合損益按公允價值衡量之權益工具投資	<u>\$ 98,086</u>

透過其他綜合損益按公允價值衡量之權益工具投資

	<u>107年3月31日</u>
<u>非流動</u>	
國外未上市（櫃）普通股	<u>\$ 98,086</u>

合併公司依中長期策略目的投資 DDG Glass Pte Ltd. 普通股，並預期透過長期投資獲利。合併公司管理階層認為若將該等投資之短期公允價值波動列入損益，與前述長期投資規劃並不一致，因此選擇指定該等投資為透過其他綜合損益按公允價值衡量。該等投資原依 IAS 39 係分類為以成本衡量之金融資產，其重分類及 106 年資訊，請參閱附註三及附註八。

八、以成本衡量之金融資產－106年

	<u>106年12月31日</u>	<u>106年3月31日</u>
<u>非流動</u>		
國外未上市（櫃）普通股	<u>\$101,921</u>	<u>\$ 64,956</u>

合併公司所持有之上述未上市（櫃）股票投資，於資產負債表日係按成本減除減損損失衡量，因其公允價值合理估計數之區間重大且無法合理評估各種估計之機率，致合併公司管理階層認為其公允價值無法可靠衡量。

九、應收帳款、其他應收款及長期應收款項

	107年3月31日	106年12月31日	106年3月31日
<u>應收帳款</u>			
按攤銷後成本衡量			
總帳面金額	\$ 284,939	\$ 469,328	\$ 253,304
應收帳款－保留款	-	39,622	26,379
減：備抵損失	( 14,423)	( 16,216)	( 17,805)
	<u>\$ 270,516</u>	<u>\$ 492,734</u>	<u>\$ 261,878</u>
<u>其他應收款</u>			
其他應收款	\$ 208	\$ 90	\$ 93
其他應收款－關係人	64	431	562
	<u>\$ 272</u>	<u>\$ 521</u>	<u>\$ 655</u>
<u>長期應收款項</u>			
長期應收款項	\$ 7,723	\$ 9,251	\$ 12,568
減：備抵呆帳	( 7,723)	( 9,251)	( 12,568)
未實現利息收入	-	-	-
	<u>\$ -</u>	<u>\$ -</u>	<u>\$ -</u>

107年1月1日至3月31日

合併公司採用 IFRS 9 之簡化作法按存續期間預期信用損失認列應收帳款之備抵損失。存續期間預期信用損失係使用準備矩陣計算，其考量客戶過去違約紀錄與現時財務狀況、產業經濟情勢，並同時考量 GDP 預測及產業展望。因合併公司之信用損失歷史經驗顯示，不同客戶群之損失型態並無顯著差異，因此準備矩陣未進一步區分客戶群，僅以應收帳款逾期天數訂定預期信用損失率。

若有證據顯示交易對方面臨嚴重財務困難且合併公司無法合理預期可回收金額，合併公司直接沖銷相關應收帳款，惟仍會持續追索活動，因追索回收之金額則認列於損益。

合併公司依準備矩陣衡量應收帳款之備抵損失如下：

107年3月31日

	未逾期	逾期 1~60天	逾期 61~180天	逾期 181~365天	逾期超過 365天	合計
預期信用損失率	-	1%	1%~2%	2%~50%	100%	-
總帳面金額	\$ 168,696	\$ 35,350	\$ 64,639	\$ 13,364	\$ 10,613	\$ 292,662
備抵損失（存續期間 預期信用損失）	-	( 3,535)	( 1,293)	( 6,705)	( 10,613)	( 22,146)
攤銷後成本	<u>\$ 168,696</u>	<u>\$ 31,815</u>	<u>\$ 63,346</u>	<u>\$ 6,659</u>	<u>\$ -</u>	<u>\$ 270,516</u>

應收帳款備抵損失之變動資訊如下：

	個 別 評 估 減 損 損 失	群 組 評 估 減 損 損 失	107年1月1日 至3月31日
期初餘額 (IAS 39)	\$ 17,632	\$ 7,835	\$ 25,467
追溯適用 IFRS 9 調整數	-	-	-
期初餘額 (IFRS 9)	17,632	7,835	25,467
減：本期迴轉呆帳費用	( 1,300)	( 1,795)	( 3,095)
外幣換算差額	( 3,841)	3,615	( 226)
期末餘額	<u>\$ 12,491</u>	<u>\$ 9,655</u>	<u>\$ 22,146</u>

106 年 1 月 1 日 至 3 月 31 日

合併公司於 106 年之授信政策與前述 107 年授信政策相同。於應收帳款之備抵呆帳評估，合併公司對商品銷售之平均授信期間為 30 天，對應收帳款皆不予計息。於決定應收帳款可回收性時，合併公司考量應收帳款自原始授信日至資產負債表日信用品質之任何改變。由於歷史經驗顯示逾期超過 730 天之應收帳款無法回收，合併公司對於帳齡超過 760 天之應收帳款認列 100%備抵呆帳，對於帳齡在 211 天至 760 天之間之應收帳款，其備抵呆帳係參考交易對方過去拖欠記錄及分析其目前財務狀況，以估計無法回收之金額。

於資產負債表日已逾期但合併公司尚未認列備抵呆帳之應收帳款，因其信用品質並未重大改變，合併公司管理階層認為仍可回收其金額，合併公司對該等應收帳款並未持有任何擔保品或其他信用增強保障。

應收帳款及長期應收款項之帳齡分析如下：

	106年12月31日	106年3月31日
30 天	\$ 285,715	\$ 142,096
31~90 天	130,425	38,684
91~210 天	51,023	64,023
211~395 天	27,724	19,600
395 天以上	23,314	27,848
合 計	<u>\$ 518,201</u>	<u>\$ 292,251</u>

以上係以立帳天數為基準進行之帳齡分析。



應收帳款之備抵呆帳變動資訊如下：

	個 別 評 估 減 損 損 失	群 組 評 估 減 損 損 失	合 計
106年1月1日餘額	\$ 22,963	\$ 10,228	\$ 33,191
加：本期迴轉減損損失／ 呆帳費用	( 1,143)	( 308)	( 1,451)
外幣換算差額	( 1,078)	( 289)	( 1,367)
106年3月31日餘額	<u>\$ 20,742</u>	<u>\$ 9,631</u>	<u>\$ 30,373</u>

應收帳款中包含建造合約之應收工程保留款金額，於106年12月31日及3月31日分別為39,622仟元及26,379仟元。工程保留款不計息，將於個別建造合約之保留期間結束時收回。該保留期間即合併公司之正常營業週期，通常超過1年。建造合約之相關說明請參閱附註十。

已逾期但未減損應收帳款帳齡分析如下：

	106年12月31日	106年3月31日
90天以下	\$ 130,425	\$ 38,684
90天以上	51,023	64,023
合 計	<u>\$ 181,448</u>	<u>\$ 102,707</u>

以上係以立帳天數為基準進行之帳齡分析。

#### 十、應收（付）建造合約款

	107年3月31日	106年12月31日	106年3月31日
累計已發生成本及已認列利潤（減除已認列損失）	\$ 122,878	\$ 81,958	\$ 106,377
減：累計工程進度請款金額	( 125,692)	( 65,106)	( 140,899)
	<u>(\$ 2,814)</u>	<u>(\$ 16,852)</u>	<u>(\$ 34,522)</u>
<u>合併資產負債表之表達</u>			
應收建造合約款	\$ -	\$ 67,495	\$ 61,563
應付建造合約款	-	( 50,643)	( 96,085)
	<u>\$ -</u>	<u>(\$ 16,852)</u>	<u>(\$ 34,522)</u>
預收款（帳列應付建造合約款）	<u>\$ -</u>	<u>\$ 65,106</u>	<u>\$ 140,899</u>
應收工程保留款	<u>\$ -</u>	<u>\$ 39,622</u>	<u>\$ 26,379</u>
應付工程保留款	<u>\$ -</u>	<u>\$ -</u>	<u>\$ -</u>

合併公司於 107 年及 106 年 1 月 1 日至 3 月 31 日認列建造合約收入分別為 188,991 仟元及 305,596 仟元。

(一) 重要工程合約 (工程合約價款 10,000 仟元以上者) 相關交易情形如下：

工 程 名 稱	107年1月1日至3月31日			
	工 程 合 約	估 計 工 程	預 計 完 工	已 投 入
	價 款 (不含稅)	總 成 本	年 度	工 程 成 本
<u>完工百分比法</u>				
RWP170361	\$ 75,276	\$ 49,494	107	\$ 42,083
RWP180021	32,883	26,090	107	7,539
RWP180046	77,497	61,591	107	340
RWP180094	38,867	30,877	107	318
RWP180117	26,652	21,278	107	730
RWP180162	23,327	17,388	107	39
RWP180173	27,362	20,361	107	9

工 程 名 稱	106年1月1日至3月31日			
	工 程 合 約	估 計 工 程	預 計 完 工	已 投 入
	價 款 (不含稅)	總 成 本	年 度	工 程 成 本
<u>完工百分比法</u>				
RWP140328	\$ 25,491	\$ 16,552	106	\$ 11,328
RWP160265	17,659	12,426	106	10,164
RWP160342	18,693	14,936	106	285
RWP160568	18,562	12,198	106	8,062
RWP160569	26,825	20,942	106	2,073
RWP160594	13,677	8,206	106	2,463
RWP160655	15,359	11,415	106	10,614
RWP160738	33,651	21,382	106	14,826
RWP160828	13,734	10,781	106	9,407
RWP170049	69,819	57,275	106	961
RWP170050	19,061	14,004	106	1,861
RWP170068	11,398	8,313	106	2,023
RWP170079	12,266	9,127	106	733
RWP170146	64,819	50,890	106	396
RWP170147	46,570	35,076	106	81
RWP170148	21,043	16,142	106	75
RWP170149	10,616	7,227	106	35
RWPM160046	17,068	12,133	106	10,852
RWPM160101	15,976	11,739	106	7,196

## 十一、存 貨

	107年3月31日	106年12月31日	106年3月31日
原物料	<u>\$ 63,704</u>	<u>\$ 69,665</u>	<u>\$ 73,097</u>

107年及106年1月1日至3月31日與存貨相關之銷貨成本分別為162,613仟元及208,131仟元。銷貨成本包括存貨跌價損失732仟元及2,024仟元。

## 十二、子 公 司

### 列入合併財務報告之子公司

本合併財務報告編製主體如下：

投資公司名稱	子公司名稱	業務性質	所 持 股 權 百 分 比			說 明 備 註	
			107年 3月31日	106年 12月31日	106年 3月31日		
本公司	REDWOOD INTERIOR PTE LTD	全球性高級精品名 牌店之裝潢	100%	100%	100%	99年12月10日以換股 方式取得所有股權	
REDWOOD INTERIOR PTE LTD	REDWOOD FURNITURE SDN. BHD.	客製化家具設計、製 造及買賣	100%	100%	100%	99年12月10日以換股 方式取得所有股權	
REDWOOD INTERIOR PTE. LTD	REDWOOD (HK) LTD	全球性高級精品名 牌店之裝潢	100%	100%	100%	101年2月直接或間接投 資100%設立	(1)
REDWOOD INTERIOR PTE. LTD	宏木貿易(上海)有限公司	全球性高級精品名 牌店之裝潢	100%	100%	100%	101年2月直接或間接投 資100%設立	(1)
REDWOOD INTERIOR PTE. LTD	REDWOOD PROJECTS SDN. BHD.	全球性高級精品名 牌店之裝潢	100%	100%	100%	101年11月直接或間接 投資100%設立	(1)
REDWOOD INTERIOR PTE. LTD	REDWOOD PROJECTS KOREA CO., LTD.	全球性高級精品 名牌店之裝潢	100%	100%	-	106年6月直接或間接 投資100%設立	(1)
REDWOOD INTERIOR PTE. LTD	REDWOOD PROJECTS FRANCE	全球性高級精品 名牌店之裝潢	100%	-	-	107年1月直接或間接 投資100%設立	
REDWOOD INTERIOR PTE. LTD	REDWOOD PROJECTS JAPAN 株式會社	全球性高級精品 名牌店之裝潢	100%	-	-	107年2月直接或間接 投資100%設立	(1)

備註：(1)係非重要子公司。

107年1月1日至3月31日合併財務報表主體除 REDWOOD PROJECTS FRANCE 及 REDWOOD PROJECTS JAPAN 株式會社外，其餘係採經會計師核閱之同期財務報表為依據；上述列入合併財務報表中部分子公司並未經會計師核閱，該等子公司107年3月31日之資產及負債總額分別為新台幣19,072仟元及327仟元，分別占合併資產及負債總額之1.21%及0.06%；107年1月1日至3月31日之稅後綜合損益總額新台幣(232)仟元占合併稅後綜合損益總額之0.53%。惟管理當局認為上述被投資公司財務報表未經會計師核閱，尚不致產生重大之影響。

106年1月1日至3月31日合併財務報表主體除 REDWOOD (HK) LTD 外，其餘係採經會計師核閱之同期財務報表為依據；上述列入合併財務報表中部分子公司並未經會計師核閱，該子公司106年3月31

日之資產及負債總額分別為新台幣 18,662 仟元及 46 仟元，分別占合併資產及負債總額之 1.21% 及 (0.01)%；106 年 1 月 1 日至 3 月 31 日之稅後綜合損益總額新台幣 103 仟元占合併稅後綜合損益總額之 (0.58)%。惟管理當局認為上述被投資公司財務報表未經會計師核閱，尚不致產生重大之影響。

### 十三、不動產、廠房及設備

	自有土地	建築物	機器設備	運輸設備	其他設備	未完工程	合計
<b>成 本</b>							
106 年 1 月 1 日餘額	\$ 33,708	\$ 338,523	\$ 316,394	\$ 27,469	\$ 65,094	\$ 11	\$ 781,199
增 添	-	-	9,905	-	826	-	10,731
處 分	-	-	( 10)	-	( 488)	-	( 498)
重分類	-	-	-	-	-	-	-
淨兌換差額	( 1,678)	( 14,862)	( 15,464)	( 936)	( 2,342)	( 1)	( 35,283)
106 年 3 月 31 日餘額	<u>\$ 32,030</u>	<u>\$ 323,661</u>	<u>\$ 310,825</u>	<u>\$ 26,533</u>	<u>\$ 63,090</u>	<u>\$ 10</u>	<u>\$ 756,149</u>
<b>累計折舊及減損</b>							
106 年 1 月 1 日餘額	\$ -	\$ 93,740	\$ 160,066	\$ 20,259	\$ 45,221	\$ -	\$ 319,286
處 分	-	-	( 8)	-	( 473)	-	( 481)
折舊費用	-	3,562	7,685	487	1,463	-	13,197
重分類	-	-	-	-	-	-	-
淨兌換差額	-	( 3,324)	( 7,664)	( 645)	( 1,415)	-	( 13,048)
106 年 3 月 31 日餘額	<u>\$ -</u>	<u>\$ 93,978</u>	<u>\$ 160,079</u>	<u>\$ 20,101</u>	<u>\$ 44,796</u>	<u>\$ -</u>	<u>\$ 318,954</u>
106 年 3 月 31 日淨額	<u>\$ 32,030</u>	<u>\$ 229,683</u>	<u>\$ 150,746</u>	<u>\$ 6,432</u>	<u>\$ 18,294</u>	<u>\$ 10</u>	<u>\$ 437,195</u>
<b>成 本</b>							
107 年 1 月 1 日餘額	\$ 34,204	\$ 342,153	\$ 361,898	\$ 30,237	\$ 77,228	\$ 3,885	\$ 849,605
增 添	-	-	262	-	196	1,082	1,540
處 分	-	-	( 10,901)	-	-	-	( 10,901)
重分類	-	-	-	-	-	-	-
淨兌換差額	1,002	7,384	9,823	260	670	( 9)	19,130
107 年 3 月 31 日餘額	<u>\$ 35,206</u>	<u>\$ 349,537</u>	<u>\$ 361,082</u>	<u>\$ 30,497</u>	<u>\$ 78,094</u>	<u>\$ 4,958</u>	<u>\$ 859,374</u>
<b>累計折舊及減損</b>							
107 年 1 月 1 日餘額	\$ -	\$ 108,854	\$ 194,714	\$ 20,298	\$ 50,605	\$ -	\$ 374,471
處 分	-	-	( 10,881)	-	-	-	( 10,881)
折舊費用	-	3,704	8,171	729	3,426	-	16,030
淨兌換差額	-	1,181	5,080	136	249	-	6,646
107 年 3 月 31 日餘額	<u>\$ -</u>	<u>\$ 113,739</u>	<u>\$ 197,084</u>	<u>\$ 21,163</u>	<u>\$ 54,280</u>	<u>\$ -</u>	<u>\$ 386,266</u>
106 年 12 月 31 日及 107 年 1 月 1 日淨額	<u>\$ 34,204</u>	<u>\$ 233,299</u>	<u>\$ 167,184</u>	<u>\$ 9,939</u>	<u>\$ 26,623</u>	<u>\$ 3,885</u>	<u>\$ 475,134</u>
107 年 3 月 31 日淨額	<u>\$ 35,206</u>	<u>\$ 235,798</u>	<u>\$ 163,998</u>	<u>\$ 9,334</u>	<u>\$ 23,814</u>	<u>\$ 4,958</u>	<u>\$ 473,108</u>

於 107 年及 106 年 1 月 1 日至 3 月 31 日由於並無任何減損跡象，故合併公司並未進行減損評估。

折舊費用係以直線基礎按下列耐用年數計提：

建築物	30 至 50 年
機器設備	3 至 10 年
運輸設備	5 至 10 年
其他設備	3 至 10 年

合併公司建築物之重大組成部分主要係廠房主建物，並按其耐用年限 30 年至 50 年予以計提折舊。

合併公司設定作為借款擔保之不動產、廠房及設備金額，請參閱附註二九。

#### 十四、其他資產

	107年3月31日	106年12月31日	106年3月31日
預付款項	\$ 89,882	\$ 58,508	\$ 30,747
預付設備款	2,062	546	8,476
存出保證金	11,517	11,189	9,911
其他	19,732	15,290	3,970
	<u>\$ 123,193</u>	<u>\$ 85,533</u>	<u>\$ 53,104</u>
流動	\$ 109,614	\$ 73,798	\$ 34,717
非流動	13,579	11,735	18,387
	<u>\$ 123,193</u>	<u>\$ 85,533</u>	<u>\$ 53,104</u>

#### 十五、借 款

##### (一) 短期借款

	107年3月31日	106年12月31日	106年3月31日
<u>無擔保借款</u>			
一信用額度借款	<u>\$ 57,746</u>	<u>\$ 22,825</u>	<u>\$ -</u>

銀行週轉性借款之利率於 107 年 3 月 31 日及 106 年 12 月 31 日分別為 3.355%-3.4905% 及 5.22%。

##### (二) 長期借款

	107年3月31日	106年12月31日	106年3月31日
<u>擔保借款</u>			
銀行借款	\$ 113,289	\$ 120,582	\$ 44,277
<u>無擔保借款</u>			
銀行借款	57,746	35,260	48,283
減：列為一年內到期部分	( <u>38,467</u> )	( <u>62,217</u> )	( <u>36,200</u> )
長期借款	<u>\$ 132,568</u>	<u>\$ 93,625</u>	<u>\$ 56,360</u>

該銀行借款係以合併公司自有土地及建築物抵押擔保（參閱附註二九），截至 107 年 3 月 31 日暨 106 年 12 月 31 日及 3 月 31 日止，有效年利率分別為 3.3058%-5.3719%、3.1827%-5.3719% 及 2.9251%-5.05%。

#### 十六、應付票據及應付帳款

	107年3月31日	106年12月31日	106年3月31日
<u>應付帳款</u>			
因營業而發生	<u>\$ 111,446</u>	<u>\$ 209,149</u>	<u>\$ 102,547</u>
<u>應付帳款—關係人</u>			
因營業而發生	<u>\$ 581</u>	<u>\$ 1,118</u>	<u>\$ -</u>

合併公司訂有財務風險管理政策，以確保所有應付款於預先約定之信用期限內償還。

應付帳款中無屬於建造合約之應付工程保留款金額。建造合約相關說明請參閱附註十。

#### 十七、其他負債

	107年3月31日	106年12月31日	106年3月31日
<u>流動</u>			
<u>其他應付款</u>			
應付設備款	\$ 2,709	\$ 120	\$ 7,495
應付薪資及獎金	36,602	40,248	66,972
應付水電費	2,781	2,669	2,798
應付公積金	4,302	4,169	4,204
應付勞務費	2,613	1,775	3,027
應付運費	7,296	15,679	4,154
應付關係人款	737	625	428
其他（差旅、雜項購置等）	<u>19,536</u>	<u>39,859</u>	<u>15,351</u>
	<u>\$ 76,576</u>	<u>\$ 105,144</u>	<u>\$ 104,429</u>
<u>其他負債</u>			
預收貨款	\$ 10,557	\$ 7,489	\$ 8,457
其他	<u>307</u>	<u>6,286</u>	<u>2,520</u>
	<u>\$ 10,864</u>	<u>\$ 13,775</u>	<u>\$ 10,977</u>

#### 十八、退職後福利計畫

本公司尚未訂有員工退休辦法，目前當地政府亦無強制訂定員工退休金辦法，尚不適用退休金處理準則。

REDWOOD INTERIOR PTE LTD 之台灣分公司係屬確定提撥退休辦法之退休金，係於員工提供服務之期間，將應提撥之退休金數額認列為當期費用。

REDWOOD INTERIOR PTE LTD、REDWOOD FURNITURE SDN. BHD.、REDWOOD (HK) LTD、宏木貿易(上海)有限公司、REDWOOD PROJECTS SDN. BHD.、REDWOOD PROJECTS KOREA CO., LTD.、REDWOOD PROJECTS FRANCE 及 REDWOOD PROJECTS JAPAN 株式會社依當地法令規定訂定確定提撥制，依參與之員工薪資一定比率、提撥，於員工提供服務之期間認列為當期費用。

## 十九、權益

### (一) 股本

#### 普通股

	107年3月31日	106年12月31日	106年3月31日
額定股數(仟股)	<u>80,000</u>	<u>80,000</u>	<u>80,000</u>
額定股本	<u>\$ 800,000</u>	<u>\$ 800,000</u>	<u>\$ 800,000</u>
已發行且已收足股款之 股數(仟股)	<u>50,243</u>	<u>50,693</u>	<u>48,300</u>
已發行股本	<u>\$ 502,425</u>	<u>\$ 506,925</u>	<u>\$ 483,000</u>

已發行之普通股，每股面額為 10 元，每股享有一表決權及收取股利之權利。

本公司於 106 年 6 月 7 日經股東常會決議以未分配盈餘轉增資 23,925 仟元，該未分配轉增資案業經財團法人中華民國證券櫃檯買賣中心 106 年 7 月 20 日核准申報生效，該增資案業經董事會決議，以 106 年 6 月 30 日為除權基準日。

### (二) 資本公積

	107年3月31日	106年12月31日	106年3月31日
<u>得用以彌補虧損、發放現金或撥充股本</u>			
股票發行溢價	\$ 313,601	\$ 313,601	\$ 313,601
註銷庫藏股票	( <u>19,690</u> )	<u>-</u>	<u>-</u>
	<u>\$ 293,911</u>	<u>\$ 313,601</u>	<u>\$ 313,601</u>

此類資本公積得用以彌補虧損，亦得於公司無虧損時，用以發放現金或撥充股本，惟撥充股本時每年以實收股本之一定比率為限。

### (三) 保留盈餘及股利政策

依本公司章程規定，且除任一股份所附之權利另有規定外，公司得依董事會決議通過，並經股東常會普通決議通過之盈餘分派議案分派盈餘。如有盈餘，於擬訂該盈餘分派議案時，董事會應就每會計年度提撥盈餘作為：(1)支付相關會計年度之稅捐；(2)彌補歷年虧損；(3)主管機關依公開發行公司規則要求提撥之特別盈餘公積。在不違反開曼公司之情形下，於合併歷年累積未分配盈餘，且由董事會依本章程規定，於每會計年度為發展目的而提撥適宜之特定數額作為準備金後，剩餘數額經股東同意後依下列次序及方式分派之：

1. 員工紅利不低於 0.2%；
2. 董事酬勞不高於 5%；且
3. 股東股利不低於 50%，且現金股利不低於股利總額之 10%。

除以公司已實現或未實現盈餘、股份發行溢價帳戶或以開曼公司法允許之其他款項支付股利或為其他分派外，公司不得發放股利或為其他分派。除股份所附權利另有規定者外，所有股利及其他分派應依股東持有之比例計算之。如股份發行條件係從一特定日期開始計算股利，則該股份之股利應依此計算。

本公司依金管證發字第 1010012865 號函、金管證發字第 1010047490 號函及「採用國際財務報導準則 (IFRSs) 後，提列特別盈餘公積之適用疑義問答」規定提列及迴轉特別盈餘公積。嗣後其他股東權益減項餘額有迴轉時，得就迴轉部分分派盈餘。

本公司於 107 年 3 月 20 日舉行董事會及 106 年 6 月 7 日舉行股東常會，分別擬議及決議通過 106 及 105 年度盈餘分配案如下：

	盈 餘 分 配 案		每 股 股 利 ( 元 )	
	106年度	105年度	106年度	105年度
特別盈餘公積	(\$ 8,749)	\$ 77,139	\$ -	\$ -
現金股利	85,413	191,400	1.7	4.0
股票股利	-	23,925	-	0.5

有關 106 年之盈餘分配案尚待預計於 107 年 6 月 19 日召開之股東常會決議。



(四) 其他權益項目

國外營運機構財務報表換算之兌換差額

	107年1月1日 至3月31日	106年1月1日 至3月31日
年初餘額	(\$ 187,856)	(\$ 205,113)
換算表達貨幣之兌換差額	20,440	( 16,687)
換算國外營運機構淨資產所 產生之兌換差額	( 4,128)	( 14,824)
期末餘額	(\$ 171,544)	(\$ 236,624)

透過其他綜合損益按公允價值衡量之金融資產未實現損益

	107年1月1日 至3月31日
期初餘額 (IAS 39)	\$ -
追溯適用 IFRS 9 之影響數	( 3,607)
期末餘額 (IFRS 9)	(\$ 3,607)

(五) 庫藏股票

收 回 原 因	維 護 股 東 權 益 ( 仟 股 )
106年1月1日股數	450
本期增加	-
106年3月31日股數	<u>450</u>
107年1月1日股數	450
本期減少	( 450)
107年3月31日股數	<u>-</u>

本公司持有之庫藏股票，依證券交易法規定不得質押，亦不得享有股利之分派及表決權等權利。

本公司於 106 年 11 月 14 日經董事會決議，依據證券交易法第 28 條之 2 規定，應於買回之日起三年內，將未轉讓之股份辦理註銷，減資後實收資本額為新台幣 502,425 仟元，該減資案業經董事會決議，以 107 年 1 月 8 日為減資基準日。

二十、收 入

	107年1月1日 至3月31日	106年1月1日 至3月31日
工程收入	<u>\$ 188,991</u>	<u>\$ 305,596</u>

合約餘額

	107年3月31日	106年12月31日	106年3月31日
<u>合約資產</u>			
應收帳款－保留款	\$ 41,059	\$ -	\$ -
不動產建造	<u>63,946</u>	<u>-</u>	<u>-</u>
	<u>\$ 105,005</u>	<u>\$ -</u>	<u>\$ -</u>
<u>合約負債</u>			
商品銷貨	\$ -	\$ -	\$ -
不動產建造	<u>66,760</u>	<u>-</u>	<u>-</u>
	<u>\$ 66,760</u>	<u>\$ -</u>	<u>\$ -</u>

二一、繼續營業單位淨利及其他綜合損益

(一) 其他收入

	107年1月1日 至3月31日	106年1月1日 至3月31日
政府補助收入	\$ 2,017	\$ 934
利息收入		
銀行存款	327	255
其他收入	<u>1,127</u>	<u>1,561</u>
	<u>\$ 3,471</u>	<u>\$ 2,750</u>

(二) 其他利益及損失

	107年1月1日 至3月31日	106年1月1日 至3月31日
處分不動產、廠房及設備損益	\$ 1,242	(\$ 17)
淨外幣兌換損益	2,210	( 4,694)
其 他	( 676)	( 502)
	<u>\$ 2,776</u>	<u>(\$ 5,213)</u>

(三) 財務成本

	107年1月1日 至3月31日	106年1月1日 至3月31日
銀行透支及銀行借款利息	( <u>\$ 2,800</u> )	( <u>\$ 954</u> )

#### (四) 折舊及攤銷

	107年1月1日 至3月31日	106年1月1日 至3月31日
不動產、廠房及設備	<u>\$ 16,030</u>	<u>\$ 13,197</u>
折舊費用依功能別彙總		
營業成本	\$ 7,154	\$ 6,838
營業費用	<u>8,876</u>	<u>6,359</u>
	<u>\$ 16,030</u>	<u>\$ 13,197</u>

#### (五) 員工福利費用

	107年1月1日 至3月31日	106年1月1日 至3月31日
退職後福利(附註十七)		
確定提撥計畫	\$ 7,843	\$ 7,832
其他員工福利	<u>113,761</u>	<u>112,673</u>
	<u>\$ 121,604</u>	<u>\$ 120,505</u>
依功能別彙總		
營業成本	\$ 54,932	\$ 57,682
營業費用	<u>66,672</u>	<u>62,823</u>
	<u>\$ 121,604</u>	<u>\$ 120,505</u>

股東股利及員工紅利之分配依董事會決定得以現金或股票方式或現金搭配股票方式分配。董事會得視當年度實際獲利及營運狀況調整現金股利之發放比例。員工紅利以股票方式分配時，符合一定條件之從屬公司員工得受股票紅利及現金紅利之分配。公司就未分派之股息及紅利概不支付利息。

107年及106年1月1日至3月31日員工紅利估列金額分別為0仟元及23仟元；董監酬勞估列金額分別為0仟元及228仟元。前述員工紅利及董監酬勞係分別按稅後淨利（已扣除員工分紅及董監酬勞之金額）之0%及0.2%計算。年度終了後，董事會決議之發放金額有重大變動時，該變動調整原提列年度費用，年度合併財務報告通過發布日後，若金額仍有變動，則依會計估計變動處理，於股東會決議年度調整入帳。如股東會決議採股票發放員工紅利，股票紅利股數按決議分紅之金額除以股票公允價值決定。就計算股票紅利股數而言，股票公允價值係指股東會決議日前一日的收盤價（考量除權除息之影響後）。

本公司於 107 年 3 月 20 日舉行董事會及 106 年 6 月 7 日舉行股東常會，分別擬議及決議配發 106 及 105 年度員工紅利及董監事酬勞如下：

	106年度		105年度	
	現金紅利	股票紅利	現金紅利	股票紅利
員工紅利	\$ 339	\$ -	\$ 728	\$ -
董監事酬勞	3,386	-	5,821	-

107 年 3 月 20 日董事會及 106 年 6 月 7 日股東常會分別擬議及決議配發之員工紅利及董監事酬勞，以及合併財務報告認列之相關金額如下：

	106年度		105年度	
	員工紅利	董監事酬勞	員工紅利	董監事酬勞
股東常會決議配發金額	註	註	註	註
董事會決議配發金額	\$ 339	\$ 3,386	\$ 728	\$ 5,821
各年度財務報表認列金額	339	3,386	582	5,821

註：本公司 106 年度配發員工紅利及董監事酬勞之金額尚待 107 年 6 月 19 日股東會決議。

上述差異分別調整為 107 及 106 年度之損益。

有關本公司 107 年董事會決議之員工紅利及董監事酬勞資訊，及 106 年股東常會決議之員工紅利及董監事酬勞資訊，請至台灣證券交易所「公開資訊觀測站」查詢。

#### (六) 外幣兌換損益

	107年1月1日 至3月31日	106年1月1日 至3月31日
外幣兌換利益總額	\$ 10,777	\$ 5,818
外幣兌換損失總額	( 8,567 )	( 10,512 )
淨損失	\$ 2,210	( \$ 4,694 )

#### (七) 非金融資產減損損失

	107年1月1日 至3月31日	106年1月1日 至3月31日
存貨（包含於營業成本）	\$ 732	\$ 2,024

## 二二、繼續營業單位所得稅

### (一) 認列於損益之所得稅

所得稅費用之主要組成項目如下：

	107年1月1日 至3月31日	106年1月1日 至3月31日
當期所得稅		
本期產生者	\$ 5,767	\$ 7,760
遞延所得稅		
本期產生者	<u>362</u>	<u>(6,384)</u>
認列於損益之所得稅費用	<u>\$ 6,129</u>	<u>\$ 1,376</u>

除合併母公司免納所得稅外，新加坡地區子公司所適用之稅率為 17%、馬來西亞地區子公司所適用之稅率為 24%、中國地區子公司所適用之稅率為 25% 及香港地區子公司所適用之稅率為 16.5%。

(二) 直接認列於權益之所得稅：無。

(三) 認列於其他綜合損益之所得稅：無。

(四) 兩稅合一相關資訊：無。

(五) 所得稅核定情形

REDWOOD INTERIOR PTE LTD 公司歷年之營利事業所得稅申報，經稽徵機關核定至 105 年。

## 二三、每股（虧損）盈餘

	107年1月1日 至3月31日	106年1月1日 至3月31日
基本每股（虧損）盈餘		
來自繼續營業單位	<u>(\$ 1.20)</u>	<u>\$ 0.27</u>
基本每股（虧損）盈餘合計	<u>(\$ 1.20)</u>	<u>\$ 0.27</u>
稀釋每股（虧損）盈餘		
來自繼續營業單位	<u>(\$ 1.20)</u>	<u>\$ 0.27</u>
稀釋每股（虧損）盈餘合計	<u>(\$ 1.20)</u>	<u>\$ 0.27</u>

計算每股盈餘時，無償配股之影響業已追溯調整，該無償配股基準日訂於 106 年 6 月 30 日。因追溯調整，106 年 1 月 1 日至 3 月 31 日基本及稀釋每股盈餘變動如下：

	單位：每股元	
	追溯調整前	追溯調整後
	106年1月1日 至3月31日	106年1月1日 至3月31日
基本每股盈餘	<u>\$ 0.29</u>	<u>\$ 0.27</u>
稀釋每股盈餘	<u>\$ 0.29</u>	<u>\$ 0.27</u>

用以計算每股盈餘之盈餘及普通股加權平均股數如下：

本期（損失）淨利

	107年1月1日 至3月31日	106年1月1日 至3月31日
歸屬於本公司業主之（損失） 淨利	<u>(\$ 60,353)</u>	<u>\$ 13,766</u>
用以計算稀釋每股盈餘之盈餘	<u>(\$ 60,353)</u>	<u>\$ 13,766</u>

股 數

	單位：仟股	
	107年1月1日 至3月31日	106年1月1日 至3月31日
用以計算基本每股盈餘之普通 股加權平均股數	50,243	50,243
具稀釋作用潛在普通股之影響 員工分紅	<u>-</u>	<u>10</u>
用以計算稀釋每股盈餘之普通 股加權平均股數	<u>50,243</u>	<u>50,253</u>

若合併公司得選擇以股票或現金發放員工分紅，則計算稀釋每股盈餘時，假設員工分紅將採發放股票方式，並於該潛在普通股具有稀釋作用時計入加權平均流通在外股數，以計算稀釋每股盈餘。於次年度股東會決議員工分紅發放股數前計算稀釋每股盈餘時，亦繼續考量該等潛在普通股之稀釋作用。

#### 二四、非現金交易

合併公司於 107 年及 106 年 1 月 1 日至 3 月 31 日進行下列非現金交易之投資及籌資活動：

- (一) 合併公司於 107 年 1 月 1 日至 3 月 31 日取得公允價值合計 1,540 仟元之不動產、廠房及設備，應付設備款增加 2,589 仟元、預付設備款增加 1,516 仟元，取得不動產、廠房及設備支付現金數共計 467 仟元（參閱附註十三）。
- (二) 合併公司於 106 年 1 月 1 日至 3 月 31 日取得公允價值合計 10,731 仟元之不動產、廠房及設備，應付設備款增加 7,233 仟元、預付設備款增加 5,633 仟元，取得不動產、廠房及設備支付現金數共計 9,131 仟元（參閱附註十三）。

#### 二五、營業租賃協議

##### 合併公司為承租人

營業租賃係承租辦公室、機器設備，租賃期間為 1~5 年。所有租賃期間超過 5 年之營業租賃均包括 5 年依市場行情調整租金之檢視條款。於租賃期間終止時，合併公司對租賃房地並無優惠承購權。

不可取消營業租賃之未來最低租賃給付總額如下：

	107年3月31日	106年12月31日	106年3月31日
不超過 1 年	\$ 5,702	\$ 5,930	\$ 1,366
1-5 年	2,659	4,086	1,618
超過 5 年	-	-	-
	<u>\$ 8,361</u>	<u>\$ 10,016</u>	<u>\$ 2,984</u>

當期認列於損益之租賃及轉租給付如下：

	107年1月1日 至3月31日	106年1月1日 至3月31日
最低租賃給付	<u>\$ 4,678</u>	<u>\$ 3,766</u>

#### 二六、資本風險管理

合併公司之資本風險管理之目標、政策及程序，以及合併公司資本結構之組成與 106 年度合併財務報告相同。相關說明請參閱 106 年度合併財務報告附註二五。

## 二七、金融工具

### (一) 公允價值資訊－非按公允價值衡量之金融工具

合併公司管理階層認為非按公允價值衡量之金融資產及金融負債之帳面金額到期日甚近，或未來收付價格與帳面金額相當，其帳面金額趨近其公允價值。

### (二) 公允價值資訊－按公允價值衡量之金融工具

#### 公允價值層級

107年3月31日

	第 1 等級	第 2 等級	第 3 等級	合 計
<u>透過其他綜合損益按公允價值衡量之金融資產</u>				
權益工具投資				
國外未上市(櫃)股票	\$ -	\$ 98,086	\$ -	\$ 98,086

### (三) 金融工具之種類

	107年3月31日	106年12月31日	106年3月31日
<u>金融資產</u>			
放款及應收款(註1)	\$ -	\$ 853,238	\$ 815,596
以成本衡量之金融資產	-	101,921	64,956
按攤銷後成本衡量之金融資產(註2)	670,974	-	-
<u>透過其他綜合損益按公允價值衡量之金融資產</u>			
權益工具投資	98,086	-	-
<u>金融負債</u>			
按攤銷後成本衡量(註3)	417,384	494,078	299,536

註1：餘額係包含現金及約當現金、應收帳款、其他應收款及存出保證金等以攤銷後成本衡量之放款及應收款。

註2：餘額係包含現金及約當現金、應收帳款、其他應收款及存出保證金等按攤銷後成本衡量之金融資產。

註3：餘額係包含短期借款、應付帳款、其他應付款、一年內到期之長期借款及長期借款等以攤銷後成本衡量之金融負債。



#### (四) 財務風險管理目的與政策

合併公司主要金融工具包括現金及約當現金、應收帳款、應付帳款及借款。合併公司營運有關之風險（包含匯率風險及利率風險）、信用風險及流動性風險，董事會為整體進行管理，其目的是在最大限度內減少集團財務表現的潛在不利影響。

##### 1. 市場風險

合併公司之營運活動使合併公司承擔之主要財務風險為外幣匯率變動風險以及利率變動風險：

##### (1) 匯率風險

本公司之數個子公司從事外幣計價之銷貨與進貨交易，因而使合併公司產生匯率變動暴險。針對匯率風險之管理，本集團之專責單位定期檢視受匯率影響之資產負債部位，運用適當之避險工具，以控管外匯波動產生之風險。

合併公司於資產負債表日非功能性貨幣計價之貨幣性資產與貨幣性負債帳面金額（包含合併財務報表中已沖銷之非功能性貨幣計價之貨幣性項目）如下：

	107年3月31日	106年12月31日	106年3月31日
<u>資 產</u>			
美 金	\$ 154,951	\$ 164,274	\$ 293,797
人 民 幣	10,453	1,042	12,554
<u>負 債</u>			
馬來西亞令吉	130,709	191,078	112,675
美 金	82,611	67,474	24,619
人 民 幣	2,111	1,042	2,822

合併公司主要暴險幣別為馬來西亞令吉、美金及人民幣，並以馬來西亞令吉、美金及人民幣對新加坡幣升值及貶值 1% 時之敏感度分析作為對內部主要管理階層報導匯率變動之風險。

##### 敏感度分析

敏感度分析係合併公司持有之特定外幣項目並於資產負債表日受外幣匯率波動 1% 之影響情形。下列彙總表之正

數代表當馬來西亞令吉、美金及人民幣升值時，倘其他條件維持不變下，將減少當年度稅前淨利之金額：

	馬幣之影響	美金之影響	人民幣之影響
	107年1月1日至3月31日	106年1月1日至3月31日	106年1月1日至3月31日
損益	(\$ 1,307)	(\$ 1,127)	
	美金之影響	美金之影響	美金之影響
	107年1月1日至3月31日	106年1月1日至3月31日	106年1月1日至3月31日
損益	\$ 723	\$ 2,692	
	人民幣之影響	人民幣之影響	人民幣之影響
	107年1月1日至3月31日	106年1月1日至3月31日	106年1月1日至3月31日
損益	\$ 83	\$ 97	

## (2) 利率風險

因合併公司內之個體同時以固定及浮動利率借入資金，因而產生利率暴險。合併公司藉由維持一適當之固定及浮動利率組合，以及使用利率交換合約與遠期利率合約來管理利率風險。合併公司定期評估避險活動，使其與利率觀點及既定之風險偏好一致，以確保採用最符合成本效益之避險策略。

### 敏感度分析

倘其他條件維持不變，且未考慮利息資本化之因素外，利率上升 0.5%，對本合併公司 107 年及 106 年 1 月 1 日至 3 月 31 日之稅前淨利將分別減少 214 仟元及 116 仟元。

## 2. 信用風險

信用風險係指交易對方拖欠合約義務而造成集團財務損失之風險。截至資產負債表日，合併公司可能因交易對方未履行義務及合併公司提供財務保證造成財務損失之最大信用風險暴險主要係來自於合併資產負債表所認列之金融資產帳面金額。

合併公司採行之政策係僅與信譽卓著之對象進行交易，並於必要情形下取得足額之擔保以減輕因拖欠所產生財務損失之風險。合併公司持續監督信用暴險以及交易對方之信用評等，為減輕信用風險，合併公司管理階層指派專責團隊負責授信額度之決定、授信核准及其他監控程序以確保逾期應收款項之回收已採取適當行動。此外，合併公司於資產負債表日會逐一複核應收款項之可回收金額以確保無法回收之應收款項已提列適當減損損失，因此不預期有重大之信用風險。

### 3. 流動性風險

合併公司係透過管理及維持足夠部位之現金及約當現金以支應集團營運並減輕現金流量波動之影響。合併公司管理階層監督銀行融資額度使用狀況並確保借款合同條款之遵循。

銀行借款對合併公司而言係為一項重要流動性來源。截至107年3月31日暨106年12月31日及3月31日止，合併公司未動用之短期銀行融資額度分別為95,414仟元、119,345仟元及141,055仟元。

合併公司依負債之性質採用適當之分組方式作到期分析以評估合併公司之流動能力，到期分析如下：

#### 107年3月31日

	加權平均有效利率(%)	1年以內	1到5年	5年以上
<u>非衍生金融負債</u>				
短期借款	3.355~ 3.4905	\$ 57,746	\$ -	\$ -
應付帳款	-	112,027	-	-
其他應付款	-	76,576	-	-
一年或一營業周期內到期長期負債	3.3058	44,065	-	-
長期借款	3.3058~ 5.3719	-	<u>134,722</u>	<u>10,200</u>
		<u>\$ 290,414</u>	<u>\$ 134,722</u>	<u>\$ 10,200</u>

106年12月31日

	加權平均有效利率(%)	106年12月31日		
		1年以內	1到5年	5年以上
<u>非衍生金融負債</u>				
短期借款	5.22	\$ 22,825	\$ -	\$ -
應付帳款	-	210,267	-	-
其他應付款	-	105,144	-	-
一年或一營業周期內到期長期負債	3.1827	68,105	-	-
長期借款	3.1827~5.3719	-	107,579	10,717
		<u>\$ 406,341</u>	<u>\$ 107,579</u>	<u>\$ 10,717</u>

106年3月31日

	加權平均有效利率(%)	106年3月31日		
		1年以內	1到5年	5年以上
<u>非衍生金融負債</u>				
應付帳款	-	\$ 102,547	\$ -	\$ -
其他應付款	-	104,429	-	-
一年或一營業周期內到期長期負債	2.9251~3.0051	38,895	-	-
長期借款	2.9251~5.05	-	46,813	15,330
		<u>\$ 245,871</u>	<u>\$ 46,813</u>	<u>\$ 15,330</u>

二八、關係人交易

本公司及子公司（係本公司之關係人）間之交易、帳戶餘額、收益及費損於合併時全數予以銷除，故未揭露於本附註。除已於其他附註揭露外，合併公司與其他關係人間之交易如下。

(一) 關係人名稱及其關係

關係人名稱	與合併公司之關係
DDG GLASS PTE LTD	實質關係人
DDG GLASS MFG SDN BHD	實質關係人

(二) 營業收入

帳列項目	關係人類別 / 名稱	107年1月1日	106年1月1日
		至3月31日	至3月31日
什項收入	實質關係人	<u>\$ 436</u>	<u>\$ 847</u>

(三) 進 貨

關係人類別 / 名稱	107年1月1日 至3月31日	106年1月1日 至3月31日
實質關係人	<u>\$ 2,426</u>	<u>\$ 2,105</u>

關係人之進貨之條件與其他非關係人比較並無重大差異。

(四) 應收關係人款項 (不含對關係人放款)

帳列項目	關係人類別 / 名稱	107年3月31日	106年12月31日	106年3月31日
其他應收關係人 款項	實質關係人	<u>\$ 64</u>	<u>\$ 431</u>	<u>\$ 562</u>

流通在外之應收關係人款項未收取保證。107年及106年1月1日至3月31日應收關係人款項並未提列呆帳費用。

(五) 應付關係人款項 (不含向關係人借款)

帳列項目	關係人類別 / 名稱	107年3月31日	106年12月31日	106年3月31日
應付帳款關係人	實質關係人	<u>\$ 581</u>	<u>\$ 1,118</u>	<u>\$ -</u>
其他應付關係人	實質關係人	<u>\$ 737</u>	<u>\$ 625</u>	<u>\$ 428</u>

流通在外之應付關係人款項餘額係未提供擔保，且將以現金清償。

(六) 其 他

帳列項目	關係人類別 / 名稱	107年1月1日 至3月31日	106年1月1日 至3月31日
租金費用	實質關係人	<u>\$ 11</u>	<u>\$ 11</u>

(七) 主要管理階層薪酬

	107年1月1日 至3月31日	106年1月1日 至3月31日
短期員工福利	\$ 5,462	\$ 5,909
退職後福利	204	199
	<u>\$ 5,666</u>	<u>\$ 6,108</u>

董事及其他主要管理階層之薪酬係由薪酬委員會依照個人績效及市場趨勢決定。

## 二九、質抵押之資產

下列資產業經提供為融資借款之擔保品、進口原物料之關稅擔保或雇用外籍勞工之保證金：

	107年3月31日	106年12月31日	106年3月31日
土地	\$ 35,206	\$ 34,204	\$ 32,030
房屋－淨額	195,507	192,961	188,552
機器設備－淨額	<u>27,914</u>	<u>27,794</u>	<u>10,749</u>
	<u>\$ 258,627</u>	<u>\$ 254,959</u>	<u>\$ 231,331</u>

## 三十、重大或有負債及未認列之合約承諾

除已於其他附註所述者外，合併公司於資產負債表日之重大承諾事項及或有事項如下：

### 重大承諾

(一) 本公司及子公司與廠商簽訂契約承諾購廠房工程、採購機器設備，截至 107 年 3 月 31 日暨 106 年 12 月 31 日及 3 月 31 日止，尚餘新台幣 10,358 仟元(馬來西亞令吉 1,375 仟元)、新台幣 5,090 仟元(馬來西亞令吉 695 仟元)及新台幣 5,869 仟元(馬來西亞令吉 856 仟元)未支付。

(二) 本公司及子公司承接重大工程合約之情形，請參閱附註九。

## 三一、具重大影響之外幣資產及負債資訊

以下資訊係按合併公司各個體功能性貨幣以外之外幣彙總表達，所揭露之匯率係指該等外幣換算至功能性貨幣之匯率。具重大影響之外幣資產及負債如下：

107 年 3 月 31 日

外幣資產	外	幣	匯	率	新幣帳面金額
貨幣性項目					
新台幣	\$	2,182	0.0449	(新台幣：新幣)	\$ 98
美金		5,367	1.3	(美金：新幣)	6,977
港幣		385	0.1669	(港幣：新幣)	64
歐元		50	1.6198	(歐元：新幣)	81
人民幣		2,261	0.2082	(人民幣：新幣)	471

(接次頁)

(承前頁)

	外	幣	匯	率	新幣帳面金額
<u>外幣負債</u>					
<u>貨幣性項目</u>					
美金	\$	861	1.3	(美金：新幣)	\$ 3,720
港幣		1,729	0.1669	(港幣：新幣)	289
馬來西亞令吉		17,350	0.3392	(馬來西亞令吉：新幣)	5,885
人民幣		456	0.2082	(人民幣：新幣)	95
歐元		23	1.6198	(歐元：新幣)	37

106年12月31日

	外	幣	匯	率	新幣帳面金額
<u>外幣資產</u>					
<u>貨幣性項目</u>					
新台幣	\$	2,080	0.0449	(新台幣：新幣)	\$ 93
美金		5,591	1.32	(美金：新幣)	7,380
港幣		6,332	0.1712	(港幣：新幣)	1,084
歐元		5	1.5970	(歐元：新幣)	8
人民幣		229	0.2047	(人民幣：新幣)	47
<u>外幣負債</u>					
<u>貨幣性項目</u>					
美金		2,296	1.32	(美金：新幣)	3,031
港幣		3,558	0.1712	(港幣：新幣)	609
歐元		84	1.5970	(歐元：新幣)	134
人民幣		229	0.2047	(人民幣：新幣)	47
馬來西亞令吉		26,107	0.3288	(馬來西亞令吉：新幣)	8,584

106年3月31日

	外	幣	匯	率	新幣帳面金額
<u>外幣資產</u>					
<u>貨幣性項目</u>					
新台幣	\$	2,931	0.0461	(新台幣：新幣)	\$ 135
美金		9,736	1.3900	(美金：新幣)	13,533
港幣		4	0.1796	(港幣：新幣)	1
歐元		73	1.4980	(歐元：新幣)	109
人民幣		2,856	0.2025	(人民幣：新幣)	578

(接次頁)

(承前頁)

外幣負債	外幣匯率		新幣帳面金額
貨幣性項目			
美金	\$ 816	1.3900 (美金：新幣)	\$ 1,134
港幣	242	0.1796 (港幣：新幣)	43
馬來西亞令吉	16,438	0.3157 (馬來西亞令吉：新幣)	5,189
人民幣	644	0.2025 (人民幣：新幣)	130
歐元	87	1.498 (歐元：新幣)	130

合併公司主要承擔新加坡幣、馬來西亞令吉、港幣及人民幣之外幣匯率風險。以下資訊係按持有外幣個體之功能性貨幣彙總表達，所揭露之匯率係指該等功能性貨幣換算至表達貨幣之匯率。具重大影響之外幣兌換損益如下：

功能性貨幣	107年1月1日至3月31日		106年1月1日至3月31日	
	功能性貨幣 兌表達貨幣	淨兌換損益	功能性貨幣 兌表達貨幣	淨兌換損益
新加坡幣	22.2133 (新加坡幣：新台幣)	(\$ 5,602)	21.9433 (新加坡幣：新台幣)	(\$ 4,028)
馬來西亞令吉	2.4751 (馬來西亞令吉：新台幣)	6,758	7.0328 (馬來西亞令吉：新台幣)	( 828)
港幣	1.2476 (港幣：新台幣)	441	4.0068 (港幣：新台幣)	168
人民幣	1.5370 (人民幣：新台幣)	584	4.5291 (人民幣：新台幣)	( 6)
韓元	0.0275 (韓元：新台幣)	29		-
		<u>\$ 2,210</u>		<u>(\$ 4,694)</u>

### 三二、附註揭露事項

(一) 重大交易事項及(二)轉投資事業相關資訊：

1. 資金貸與他人。(附表一)
2. 為他人背書保證。(附表二)
3. 期末持有有價證券情形(不包含投資子公司、關聯企業及合資權益部分)。(附表三)
4. 累積買進或賣出同一有價證券之金額達新臺幣 3 億元或實收資本額 20% 以上。(無)
5. 取得不動產之金額達新臺幣 3 億元或實收資本額 20% 以上。(無)
6. 處分不動產之金額達新臺幣 3 億元或實收資本額 20% 以上。(無)



7. 與關係人進、銷貨之金額達新臺幣 1 億元或實收資本額 20% 以上。(無)
8. 應收關係人款項達新臺幣 1 億元或實收資本額 20% 以上。(附表四)
9. 從事衍生工具交易。(無)
10. 其他：母子公司間及各子公司間之業務關係及重要交易往來情形及金額。(附表五)
11. 被投資公司資訊。(附表六)

(三) 大陸投資資訊：

1. 大陸被投資公司名稱、主要營業項目、實收資本額、投資方式、資金匯出入情形、持股比例、投資損益、期末投資帳面金額、已匯回投資損益及赴大陸地區投資限額。(附表七)
2. 與大陸被投資公司直接或間接經由第三地區所發生下列之重大交易事項，及其價格、付款條件、未實現損益：(無)
  - (1) 進貨金額及百分比與相關應付款項之期末餘額及百分比。
  - (2) 銷貨金額及百分比與相關應收款項之期末餘額及百分比。
  - (3) 財產交易金額及其所產生之損益數額。
  - (4) 票據背書保證或提供擔保品之期末餘額及其目的。
  - (5) 資金融通之最高餘額、期末餘額、利率區間及當期利息總額。
  - (6) 其他對當期損益或財務狀況有重大影響之交易事項，如勞務之提供或收受等。

三三、部門資訊

營運部門財務資訊

本公司及子公司係依據管理當局（主要營運決策者）用以制定決策、評估績效及分配資源之管理報告釐定營運部門。本公司及子公司僅有單一營運部門提供經營精品名牌店之裝潢業務，主要營運決策者考慮到其業務皆具有相似之風險及報酬，因此，本公司及子公司並不適用部門資訊揭露。

紅木集團有限公司及子公司  
資金貸與他人

民國 107 年 1 月 1 日 3 月 31 日

附表一

單位：新台幣仟元

編號	貸出資金之公司	貸與對象	往來科目	是否為關係人	本期最高餘額	期末餘額	實際動支金額	利率區間%	資金貸與性質	業務往來金額	有短期融通資金必要之原因	提列帳項	擔保名稱	品對價		對價別對象 資金與股額 (註 1,2,3)	資金與 股額 (註 1,2,3)
														保價	值		
0	REDWOOD GROUP LTD	REDWOOD INTERIOR PTE LTD	其他應收款 —關係人	是	\$ 30,000	\$ 30,000	\$ -	-	有短期融通資金之必要	-	營運週轉	\$ -	-	\$ 303,006	\$ 404,008		
0	REDWOOD GROUP LTD	REDWOOD FURNITURE SDN. BHD.	其他應收款 —關係人	是	30,000	30,000	-	-	有短期融通資金之必要	-	營運週轉	-	-	303,006	404,008		
1	REDWOOD INTERIOR PTE LTD	REDWOOD FURNITURE SDN. BHD.	其他應收款 —關係人	是	100,000	100,000	-	-	有短期融通資金之必要	-	營運週轉	-	-	1,033,037	1,033,037		
1	REDWOOD INTERIOR PTE LTD	REDWOOD FURNITURE SDN. BHD.	其他應收款 —關係人	是	60,000	60,000	22,673	-	業務往來	455,360	-	-	-	1,033,037	1,033,037		
1	REDWOOD INTERIOR PTE LTD	紅木貿易(上海)有限公司	其他應收款 —關係人	是	30,000	30,000	-	-	有短期融通資金之必要	-	營運週轉	-	-	1,033,037	1,033,037		
1	REDWOOD INTERIOR PTE LTD	REDWOOD (HK) LTD	其他應收款 —關係人	是	30,000	30,000	-	-	有短期融通資金之必要	-	營運週轉	-	-	1,033,037	1,033,037		
1	REDWOOD INTERIOR PTE LTD	REDWOOD (HK) LTD	其他應收款 —關係人	是	12,000	12,000	-	-	業務往來	-	-	-	-	1,033,037	1,033,037		
1	REDWOOD INTERIOR PTE LTD	REDWOOD PROJECTS SDN. BHD.	其他應收款 —關係人	是	10,000	10,000	-	-	有短期融通資金之必要	-	營運週轉	-	-	1,033,037	1,033,037		
1	REDWOOD INTERIOR PTE LTD	REDWOOD PROJECTS SDN. BHD.	其他應收款 —關係人	是	12,000	12,000	-	-	業務往來	80,528	-	-	-	1,033,037	1,033,037		
1	REDWOOD INTERIOR PTE LTD	REDWOOD GROUP LTD	其他應收款 —關係人	是	30,000	30,000	-	-	有短期融通資金之必要	-	營運週轉	-	-	1,033,037	1,033,037		
1	REDWOOD INTERIOR PTE LTD	REDWOOD PROJECTS JAPAN 株式會社	其他應收款 —關係人	是	12,000	12,000	-	-	有短期融通資金之必要	-	營運週轉	-	-	1,033,037	1,033,037		
1	REDWOOD INTERIOR PTE LTD	REDWOOD PROJECTS KOREA CO., LTD.	其他應收款 —關係人	是	12,000	12,000	5,774	2.5	有短期融通資金之必要	-	營運週轉	-	-	1,033,037	1,033,037		
2	REDWOOD FURNITURE SDN. BHD.	REDWOOD PROJECTS SDN. BHD.	其他應收款 —關係人	是	25,000	25,000	-	-	業務往來	91,412	-	-	-	492,774	492,774		

註 1：依 REDWOOD GROUP LTD 資金貸與他人作業程序限額計算如下：

1. 對外辦理資金貸與之總額為以不超過 REDWOOD GROUP LTD 最近期經會計師簽證之財務報表淨值之百分之四十為限。  

$$\frac{\text{REDWOOD GROUP LTD 限額}}{1,010,019} \times \text{限額} = 404,008 \text{ (仟元)}$$

2. REDWOOD GROUP LTD 直接及間接持有表決權股份百分之百之國內外公司之資金貸與，個別貸與之金額以不超過 REDWOOD GROUP LTD 最近期財務報表淨值之百分之三十為限。  

$$\frac{\text{REDWOOD GROUP LTD 限額}}{1,010,019} \times \text{限額} = 303,006 \text{ (仟元)}$$

註 2：依 REDWOOD INTERIOR PTE LTD 資金貸與他人作業程序限額計算如下：

1. 對外辦理資金貸與之總額為以不超過 REDWOOD INTERIOR PTE LTD 最近期經會計師簽證之財務報表淨值之百分之四十為限。  

$$\frac{\text{REDWOOD INTERIOR PTE LTD 限額}}{1,033,037} \times \text{限額} = 413,215 \text{ (仟元)}$$

2. 與公司有業務往來之公司或行號，個別貸與金額以不超過雙方最近一年度業務往來金額；有短期融通資金必要之公司或行號，個別貸與之金額以不超過 REDWOOD INTERIOR PTE LTD 最近期財務報表淨值之百分之二十為限。

$$\frac{\text{REDWOOD INTERIOR PTE LTD 限額}}{1,033,037} \times \text{限額} = 206,607 \text{ (仟元)}$$

3. REDWOOD INTERIOR PTE. LTD 與直接及間接持有表決權股份百分之百之國內外公司間之資金貸與，個別貸與之金額以不超過 REDWOOD INTERIOR PTE LTD 最近期財務報表淨值之百分之百為限。

$$\frac{\text{REDWOOD INTERIOR PTE LTD 限額}}{1,033,037} \times \text{限額} = 1,033,037 \text{ (仟元)}$$

註 3：依 REDWOOD FURNITURE SDN. BHD. 資金貸與他人作業程序限額計算如下：

1. 對外辦理資金貸與之總額為以不超過 REDWOOD FURNITURE SDN. BHD. 最近期經會計師簽證之財務報表淨值之百分之四十為限。  

$$\frac{\text{REDWOOD FURNITURE SDN. BHD. 限額}}{492,774} \times \text{限額} = 197,110 \text{ (仟元)}$$

2. 與公司有業務往來之公司或行號，個別貸與金額以不超過雙方最近一年度業務往來金額；有短期融通資金必要之公司或行號，個別貸與之金額以不超過 FURNITURE SDN. BHD. 最近期財務報表淨值之百分之二十為限。

$$\frac{\text{REDWOOD FURNITURE SDN. BHD. 限額}}{492,774} \times \text{限額} = 98,555 \text{ (仟元)}$$

3. REDWOOD FURNITURE SDN. BHD. 與直接及間接持有表決權股份百分之百之國內外公司間之資金貸與，個別貸與之金額以不超過 REDWOOD FURNITURE SDN. BHD. 最近期財務報表淨值之百分之百為限。

$$\frac{\text{REDWOOD FURNITURE SDN. BHD. 限額}}{492,774} \times \text{限額} = 492,774 \text{ (仟元)}$$

註 4：上述交易已於合併報表中沖銷。

紅木集團有限公司及子公司  
為他人背書保證

民國 107 年 1 月 1 日至 3 月 31 日

附表二

單位：新台幣仟元／外幣仟元

背書保證者 編號	背書保證者 名稱	被背書保證對象		對單一企業 背書保證限額	本期最高背書 保證餘額	期末背書 保證餘額	實際動支金額	以財產擔保之 背書保證金額	累計背書保證 金額佔最近期 財務報表淨值 之比率 %	背書 最高 保證 限額	屬母子公司 對背書保證	屬子公司 對母子公司 背書保證	屬對大陸 地區 背書保證
		公司名稱	關係										
0	REDWOOD GROUP LTD	REDWOOD INTERIOR PTE LTD	註 1	\$ 808,015	\$ 230,618	\$ 230,618	\$ 157,325	\$ -	22.83	\$ 808,015	Y	N	N
1	REDWOOD INTERIOR PTE LTD	REDWOOD FURNITURE SDN. BHD.	註 2	826,430	21,189	20,669	20,669	-	2.05	826,430	N	N	N

註 1：本公司之子公司

註 2：本公司之孫公司

註 3：依 REDWOOD GROUP LTD 為他人背書保證作業程序限額計算如下：

(1) 對外辦理背書保證之總額為股權淨值之百分之八十及對單一企業為背書保證之限額為股權淨值百分之二十。

(2) 依上述規定，107 年 3 月 31 日對外辦理背書保證之最高限額為淨值 1,010,019 (仟元) × 80% = 808,015 (仟元)；另對單一企業背書保證之限額為淨值 1,010,019 (仟元) × 20% = 202,004 (仟元)。若背書保證對象為 REDWOOD GROUP LTD 之子公司 (含間接轉投資之孫公司) 時，背書保證以不超過本公司淨值百分之八十為限。

註 4：依 REDWOOD INTERIOR PTE LTD 為他人背書保證作業程序限額計算如下：

(1) 對外辦理背書保證之總額為股權淨值之百分之八十及對單一企業為背書保證之限額為股權淨值百分之二十。

(2) 依上述規定，107 年 3 月 31 日對外辦理背書保證之最高限額為淨值 1,033,037 (仟元) × 80% = 826,430 (仟元)；另對單一企業背書保證之限額為淨值 1,033,037 (仟元) × 20% = 206,607 (仟元)。若背書保證對象為 REDWOOD INTERIOR PTE LTD 之母公司或子公司 (含間接轉投資之孫公司) 時，背書保證以不超過本公司淨值百分之八十為限。

紅木集團有限公司及子公司

期末持有有價證券情形

民國 107 年 3 月 31 日

附表三

單位：除另予註明者外，  
為新台幣仟元

持有之公司	有價證券種類及名稱 (註 1)	與有價證券發行人之關係 (註 2)	帳列科目	日期	股數 (仟股)	帳面金額 (註 3)	持股比例	公允價值	未備值	備註 (註 4)
REDWOOD INTERIOR PTE LTD	未上市櫃公司 DDG Glass Pte Ltd	實質關係人	透過其他綜合損益按公允價值衡量之金融資產—非流動		8,387	\$ 98,086	18.48%	\$ -	-	-

註 1：本表所稱有價證券，係指屬國際會計準則第 39 號「金融工具：認列與衡量」範圍內之股票、債券、債權、受讓憑證及上述項目所衍生之有價證券。

註 2：有價證券發行人非屬關係人者，該欄免填。

註 3：按公允價值衡量者，帳面金額乙欄請填公允價值評價調整後及扣除累計減損之帳面餘額；非屬按公允價值衡量者，帳面金額乙欄請填原始取得成本或攤銷後成本扣除累計減損之帳面餘額。

註 4：所列有價證券有因提供擔保、質押借款或其他依約定而受限制使用者，應於備註欄註明提供擔保或質借股數、擔保或質借金額及限制使用情形。

註 5：投資子公司、關聯企業及合資權益相關資訊，請參閱附表五及附表六。

紅木集團有限公司及子公司

應收關係人款項達新臺幣 1 億元或實收資本額 20% 以上

民國 107 年 3 月 31 日

附表四

單位：新台幣仟元

帳列應收款項之公司	交易對象名稱	關係	應收關係人款項餘額	週轉率(註 1)	逾期逾金	應收應收關係人款項		應收關係人款項金額	提列帳額	抵備金額
						金額	處理方式			
REDWOOD FURNITURE SDN. BHD.	REDWOOD INTERIOR PTE LTD	同一母公司	應收帳款 \$ 130,406	1.02	\$ -	-	\$ -	\$ 79,309	\$ -	-

註 1：週轉率之計算未含其他應收關係人款。

紅木集團有限公司及子公司

母子公司間及各子公司間之業務關係及重要交易往來情形及金額

民國 107 年 1 月 1 日至 3 月 31 日

附表五

單位：新台幣仟元／新幣仟元

編號 (註 1)	交易人 名稱	交易往來對象	與交易人之關係 (註 2)	交易科目	往來		交易條件	情形
					金額	金額		
107 年 1 月 1 日至 3 月 31 日								
1	REDWOOD INTERIOR PTE LTD	REDWOOD FURNITURE SDN. BHD.	3	應付(收)帳款	\$ 130,406	與一般客戶相較無重大差異		8%
1	REDWOOD INTERIOR PTE LTD	REDWOOD FURNITURE SDN. BHD.	3	進貨及銷貨收入	5,872	依 Redwood Interior Pte Ltd 移轉訂價政策制度		22%
1	REDWOOD INTERIOR PTE LTD	REDWOOD FURNITURE SDN. BHD.	3	其他應收(付)款	1,841	與一般客戶相較無重大差異		4%
1	REDWOOD INTERIOR PTE LTD	REDWOOD (HK) LTD	3	應付(收)帳款	66,109	與一般客戶相較無重大差異		-
1	REDWOOD INTERIOR PTE LTD	REDWOOD PROJECTS SDN. BHD.	3	銷貨收入及進貨	2,977	與一般客戶相較無重大差異		1%
1	REDWOOD INTERIOR PTE LTD	REDWOOD PROJECTS SDN. BHD.	3	應付(收)帳款	2,735	依 Redwood Interior Pte Ltd 移轉訂價政策制度		-
1	REDWOOD INTERIOR PTE LTD	REDWOOD PROJECTS SDN. BHD.	3	其他應收(付)款	123	與一般客戶相較無重大差異		-
1	REDWOOD INTERIOR PTE LTD	REDWOOD PROJECTS SDN. BHD.	3	其他應收(付)款	2,556	與一般客戶相較無重大差異		-
1	REDWOOD INTERIOR PTE LTD	宏木貿易(上海)有限公司	3	應收(付)款	912	與一般客戶相較無重大差異		-
1	REDWOOD INTERIOR PTE LTD	REDWOOD PROJECTS KOREA CO. LTD	3	其他應收(付)款	41	與一般客戶相較無重大差異		-
1	REDWOOD INTERIOR PTE LTD	REDWOOD PROJECTS KOREA CO. LTD	3	其他應收(付)款	6,903	與一般客戶相較無重大差異		-
1	REDWOOD INTERIOR PTE LTD	REDWOOD PROJECTS KOREA CO. LTD	3	其他應收(付)款	311	與一般客戶相較無重大差異		-
1	REDWOOD INTERIOR PTE LTD	REDWOOD PROJECTS KOREA CO. LTD	3	其他應收(付)款	6,663	與一般客戶相較無重大差異		-
1	REDWOOD INTERIOR PTE LTD	REDWOOD PROJECTS KOREA CO. LTD	3	銷貨收入及進貨	300	與一般客戶相較無重大差異		-
1	REDWOOD INTERIOR PTE LTD	REDWOOD PROJECTS KOREA CO. LTD	3	銷貨收入及進貨	6,216	依 Redwood Interior Pte Ltd 移轉訂價政策制度		-
1	REDWOOD INTERIOR PTE LTD	REDWOOD PROJECTS KOREA CO. LTD	3	利息收入(費用)	280	與一般客戶相較無重大差異		-
2	REDWOOD FURNITURE SDN. BHD.	REDWOOD PROJECTS SDN. BHD.	3	銷貨收入及進貨	455	依 Redwood Interior Pte Ltd 移轉訂價政策制度		-
2	REDWOOD FURNITURE SDN. BHD.	REDWOOD PROJECTS SDN. BHD.	3	應收(付)帳款	21	與一般客戶相較無重大差異		-
					18			
					1			
					2,732			
					123			
					4,275			
					192			

(接次頁)

(承前頁)

編號 (註1)	交易人 名稱	交易往來對象	與交易人之關係 (註2)	交易科目	往來		情形
					金額	佔合併總資產之比率 (註3)	
106年1月1日至3月31日							
1	REDWOOD INTERIOR PTE LTD	REDWOOD FURNITURE SDN. BHD.	3	應付(收)帳款	\$ 59,316 (新幣)	2,732	與一般客戶相較無重大差異
1	REDWOOD INTERIOR PTE LTD	REDWOOD FURNITURE SDN. BHD.	3	進貨及銷貨收入	85,353 (新幣)	3,890	依 Redwood Interior Pte. Ltd. 移轉訂價政策制度
1	REDWOOD INTERIOR PTE LTD	REDWOOD FURNITURE SDN. BHD.	3	其他應收(付)款	30,837 (新幣)	1,420	與一般客戶相較無重大差異
1	REDWOOD INTERIOR PTE LTD	REDWOOD (HK) LTD	3	應付(收)帳款	421 (新幣)	19	與一般客戶相較無重大差異
1	REDWOOD INTERIOR PTE LTD	REDWOOD PROJECTS SDN. BHD.	3	進貨及銷貨收入	1,096 (新幣)	50	依 Redwood Interior Pte. Ltd. 移轉訂價政策制度
1	REDWOOD INTERIOR PTE LTD	REDWOOD PROJECTS SDN. BHD.	3	其他應收(付)款	3,140 (新幣)	145	與一般客戶相較無重大差異
1	REDWOOD INTERIOR PTE LTD	宏木貿易(上海)有限公司	3	進貨及銷貨收入	117 (新幣)	5	依 Redwood Interior Pte. Ltd. 移轉訂價政策制度
2	REDWOOD FURNITURE SDN. BHD.	REDWOOD PROJECTS SDN. BHD.	3	進貨及銷貨收入	10,314 (新幣)	470	依 Redwood Interior Pte. Ltd. 移轉訂價政策制度
2	REDWOOD FURNITURE SDN. BHD.	REDWOOD PROJECTS SDN. BHD.	3	應收(付)帳款	7,226 (新幣)	333	與一般客戶相較無重大差異

註1： 母公司及子公司相互間之業務往來資訊應分別於編號欄註明，編號之填寫方法如下：

1. 母公司填 0。
2. 子公司依公司別由阿拉伯數字 1 開始依序編號。

註2： 與交易人之關係有以下三種，標示種類即可：

1. 母公司對子公司。
2. 子公司對母公司。
3. 子公司對子公司。

註3： 交易往來金額佔合併總營收或總資產比率之計算，若屬資產負債科目者，以期末餘額佔合併總資產之方式計算；若屬損益科目者，以期中累積金額佔合併總營收之方式計算。

註4： 上述交易已於合併報表中沖銷。



紅木集團有限公司及子公司  
 被投資公司資訊、所在地...等相關資訊

民國 107 年 1 月 1 日至 3 月 31 日

單位：新台幣千元／各外幣千元

附表六

投資公司名稱	被投資公司名稱	所在地區	主要營業項目	原本期末	投資去	資本金年底	期股	本表		持有被投資公司本期(損)益	本期認列之(損)益	備註
								數比	率			
本公司	REDWOOD INTERIOR PTE LTD	新加坡	全球性高級精品名牌店之裝潢	\$ 704,949 (新幣 30,034)	\$ 704,949 (新幣 30,034)	\$ 704,949 (新幣 30,034)		-	100	\$ 1,033,037	(\$ 55,710)	子公司
	REDWOOD INTERIOR PTE LTD	馬來西亞	客製化家具之設計、製造及買賣	509,476 (新幣 21,668)	509,476 (新幣 21,668)	509,476 (新幣 21,668)		-	100	492,774	( 37,935)	孫公司
	REDWOOD INTERIOR PTE LTD	香港	全球性高級精品名牌店之裝潢	6,081 (港幣 1,560)	6,081 (港幣 1,560)	6,081 (港幣 1,560)		-	100	22,893	1,658	孫公司
	REDWOOD INTERIOR PTE LTD	馬來西亞	全球性高級精品名牌店之裝潢	6,195 (新幣 256)	6,195 (新幣 256)	1,906 (新幣 80)		-	100	101,987	2,938	孫公司
	REDWOOD INTERIOR PTE LTD	韓國	全球性高級精品名牌店之裝潢	2,729 (韓幣 100,000)	2,729 (韓幣 100,000)	-		-	100	( 1,556)	( 972)	孫公司
	REDWOOD INTERIOR PTE LTD	法國	全球性高級精品名牌店之裝潢	4,789 (歐元 200)	4,789 (歐元 200)	-		-	100	6,777	( 399)	孫公司
	REDWOOD INTERIOR PTE LTD	日本	全球性高級精品名牌店之裝潢	11,980 (日元 45,000)	11,980 (日元 45,000)	-		-	100	( 11,969)	( 321)	孫公司

註 1：大陸被投資公司相關資訊請參閱附表八。

註 2：折合新台幣係以 107 年 3 月 31 日新台幣對新台幣之即期匯率 22.21 換算；馬幣對新台幣之即期匯率 7.5336 換算；港幣對新台幣之即期匯率 3.7091 換算；韓元對新台幣之即期匯率 0.0267 換算；歐元對新台幣之即期匯率 35.8692 換算；日元對新台幣之即期匯率 0.2732 換算。

紅木集團有限公司及子公司  
大陸投資資訊

民國 107 年 1 月 1 日至 3 月 31 日

附表七

單位：除另予註明者外  
，為新台幣千元

大陸被投資公司名稱	主要營業項目	實收資本額	投資方	本期期初自台灣匯出累積投資金額	本期匯出或收回投資金額		本期期末自台灣匯出累積投資金額	被投資公司本期損益	本公司直接或間接持股比例%	本期認列損益(註1)	期末帳面價值	截至本期末止已匯回投資收益	註
					匯出	收回							
宏木貿易(上海)有限公司	全球性高級精品名牌店之裝潢	\$ 24,486 (USD 825)	由 REDWOOD INTERIOR PTE LTD 投資持有 100% 股權	\$ -	\$ -	\$ -	\$ -	\$ 9,052	100	\$ 9,052	\$ 99,050	\$ -	
本期期末累計自台灣匯出赴大陸地區投資金額				\$ -	\$ -	\$ -	依經濟部投審會規定赴大陸地區投資限額						
				\$ -	\$ -	\$ -							

註 1：本期認列投資損益欄中，經台灣母公司簽證會計師查核簽證之財務報表。