

紅木集團有限公司及子公司

合併財務報告暨會計師核閱報告  
民國106及105年第2季

地址：190 Elgin Avenue, George Town Grand  
Cayman KY1-9007 Cayman Islands  
電話：(65)6368-0838

## § 目 錄 §

項	目 頁	次	財 務 報 告 附 註 編 號
一、封 面	1		-
二、目 錄	2		-
三、會計師核閱報告	3		-
四、合併資產負債表	4		-
五、合併綜合損益表	5		-
六、合併權益變動表	6		-
七、合併現金流量表	7~8		-
八、合併財務報表附註			
(一) 公司沿革	9		一
(二) 通過財務報告之日期及程序	9		二
(三) 新發布及修訂準則及解釋之適用	9~14		三
(四) 重大會計政策之彙總說明	14		四
(五) 重大會計判斷、估計及假設不確定性之主要來源	14		五
(六) 重要會計項目之說明	14~35		六~二五
(七) 關係人交易	35~36		二六
(八) 質抵押之資產	36		二七
(九) 重大或有負債及未認列之合約承諾	37		二八
(十) 重大之災害損失	-		-
(十一) 重大之期後事項	-		-
(十二) 其 他	37~39		二九
(十三) 附註揭露事項			
1. 重大交易事項相關資訊	39、41~48		三十
2. 轉投資事業相關資訊	39、41~48		三十
3. 大陸投資資訊	40、49		三十
(十四) 部門資訊	40		三一

### 會計師核閱報告

紅木集團有限公司 公鑒：

紅木集團有限公司及其子公司民國 106 年及 105 年 6 月 30 日之合併資產負債表，暨民國 106 年及 105 年 4 月 1 日至 6 月 30 日，以及民國 106 年及 105 年 1 月 1 日至 6 月 30 日之合併綜合損益表、民國 106 年及 105 年 1 月 1 日至 6 月 30 日合併權益變動表與合併現金流量表業經本會計師核閱竣事。上開合併財務報表之編製係管理階層之責任，本會計師之責任則為根據核閱結果出具報告。


本會計師係依照審計準則公報第三十六號「財務報表之核閱」規劃並執行核閱工作。由於本會計師僅實施分析、比較與查詢，並未依照一般公認審計準則查核，因是無法對上開合併財務報表之整體表示查核意見。

依本會計師核閱結果，並未發現第一段所述合併財務報表在所有重大方面有違反證券發行人財務報告編製準則及經金融監督管理委員會認可並發布生效之國際會計準則第 34 號「期中財務報導」而須作修正之情事。

勤業眾信聯合會計師事務所


會計師 陳 慧 銘

陳 慧 銘



會計師 翁 博 仁


翁 博 仁



證券暨期貨管理委員會核准文號  
台財證六字第 0920123784 號

金融監督管理委員會核准文號  
金管證審字第 1010028123 號

中 華 民 國 106 年 8 月 11 日



民國 106 年 6 月 30 日 及 105 年 12 月 31 日 及 6 月 30 日

單位：新台幣仟元

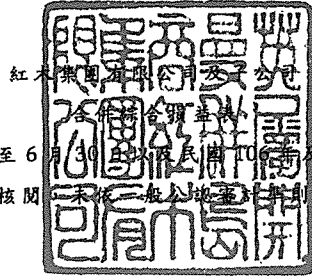
代 碼	資	106年6月30日 (經核閱)			105年12月31日 (經查核)			105年6月30日 (經核閱)		
		產	金 額	%	金 額	%	金 額	%		
	流動資產									
1100	現金及約當現金(附註六)	\$	407,394	25	\$	516,396	31	\$	492,216	26
1170	應收帳款淨額(附註八)		455,405	28		358,836	22		478,738	25
1200	其他應收款(附註八及二六)		1,808	-		594	-		1,372	-
130X	存貨(附註十)		69,103	4		91,693	6		131,058	7
1220	本期所得稅資產		52,746	3		32,495	2		22,241	1
1410	預付款項(附註十三及二六)		59,360	4		22,697	1		58,431	3
1190	應收建造合約款(附註九)		41,445	2		102,677	6		79,210	4
1470	其他流動資產(附註十三)		4,710	-		4,835	-		10,676	1
11XX	流動資產總計		<u>1,091,971</u>	<u>66</u>		<u>1,130,223</u>	<u>68</u>		<u>1,273,942</u>	<u>67</u>
	非流動資產									
1543	以成本衡量之金融資產-非流動(附註七)		66,123	4		66,692	4		71,539	4
1600	不動產、廠房及設備(附註十二、二六及二七)		443,440	27		461,913	28		537,022	28
1840	遞延所得稅資產		44	-		45	-		5,242	-
1915	預付設備款(附註十三)		32,175	2		2,843	-		12,462	1
1920	存出保證金(附註十三)		10,150	1		9,250	-		6,880	-
15XX	非流動資產總計		<u>551,932</u>	<u>34</u>		<u>540,743</u>	<u>32</u>		<u>633,145</u>	<u>33</u>
1XXX	資 產 總 計		<u>\$ 1,643,903</u>	<u>100</u>		<u>\$ 1,670,966</u>	<u>100</u>		<u>\$ 1,907,087</u>	<u>100</u>
	負債及權益									
	流動負債									
2170	應付帳款(附註十五)	\$	119,080	7	\$	122,477	7	\$	159,823	8
2190	應付建造合約款(附註九)		161,712	10		127,346	7		238,936	13
2219	其他應付款(附註十六及二六)		278,681	17		130,977	8		247,157	13
2230	本期所得稅負債		68,463	4		81,440	5		75,928	4
2320	一年內到期之長期借款及應付公司債(附註十四)		36,346	2		35,922	2		37,221	2
2399	其他流動負債-其他(附註十六)		9,012	1		12,053	1		19,201	1
21XX	流動負債總計		<u>673,294</u>	<u>41</u>		<u>510,215</u>	<u>30</u>		<u>778,266</u>	<u>41</u>
	非流動負債									
2540	長期借款(附註十四)		54,653	3		76,748	5		86,757	4
2570	遞延所得稅負債		14,093	1		22,352	1		35,446	2
25XX	非流動負債總計		<u>68,746</u>	<u>4</u>		<u>99,100</u>	<u>6</u>		<u>122,203</u>	<u>6</u>
2XXX	負債總計		<u>742,040</u>	<u>45</u>		<u>609,315</u>	<u>36</u>		<u>900,469</u>	<u>47</u>
	歸屬於本公司業主之權益(附註十八)									
	股本									
3110	普通股		506,925	31		483,000	29		483,000	25
3200	資本公積		313,601	19		313,601	19		313,601	17
	保留盈餘									
3320	特別盈餘公積		253,341	15		176,202	11		176,202	9
3350	未分配盈餘		60,480	4		318,151	19		172,158	9
3300	保留盈餘總計		<u>313,821</u>	<u>19</u>		<u>494,353</u>	<u>30</u>		<u>348,360</u>	<u>18</u>
3400	其他權益									
3410	國外營運機構財務報表換算之兌換差額	(	208,294)	(13)	(	205,113)	(12)	(	114,153)	(6)
3500	庫藏股票	(	24,190)	(1)	(	24,190)	(2)	(	24,190)	(1)
3XXX	權益總計		<u>901,863</u>	<u>55</u>		<u>1,061,651</u>	<u>64</u>		<u>1,006,618</u>	<u>53</u>
	負債與權益總計		<u>\$ 1,643,903</u>	<u>100</u>		<u>\$ 1,670,966</u>	<u>100</u>		<u>\$ 1,907,087</u>	<u>100</u>

後附之附註係本合併財務報告之一部分。

董事長：蘇聰明

經理人：李聖強

會計主管：蕭愛愛



紅木集團有限公司  
 合併綜合損益表  
 民國 106 年及 105 年 4 月 1 日至 6 月 30 日及 105 年 1 月 1 日至 6 月 30 日

(僅經核閱，未經一般公認審計師查核)

單位：新台幣仟元，惟  
 每股盈餘為元


代 碼	106年4月1日至6月30日		105年4月1日至6月30日		106年1月1日至6月30日		105年1月1日至6月30日	
	金 額	%	金 額	%	金 額	%	金 額	%
營業收入 (附註十九)								
4520 工程收入	\$ 342,588	100	\$ 587,088	100	\$ 648,184	100	\$ 1,097,413	100
營業成本 (附註二十及二六)								
5520 工程成本	( 235,894)	( 69)	( 363,458)	( 62)	( 444,025)	( 68)	( 693,852)	( 63)
5900 營業毛利	<u>106,694</u>	<u>31</u>	<u>223,630</u>	<u>38</u>	<u>204,159</u>	<u>32</u>	<u>403,561</u>	<u>37</u>
營業費用 (附註二十及二六)								
6100 推銷費用	( 2,291)	-	( 3,716)	-	( 3,909)	( 1)	( 6,634)	( 1)
6200 管理費用	( 77,991)	( 23)	( 98,466)	( 17)	( 155,279)	( 24)	( 209,972)	( 19)
6000 營業費用合計	( 80,282)	( 23)	( 102,182)	( 17)	( 159,188)	( 25)	( 216,606)	( 20)
6900 營業淨利	<u>26,412</u>	<u>8</u>	<u>121,448</u>	<u>21</u>	<u>44,971</u>	<u>7</u>	<u>186,955</u>	<u>17</u>
營業外收入及支出 (附註二十及二六)								
7010 其他收入	2,171	-	2,490	-	4,921	1	8,526	-
7020 其他利益及損失	( 3,447)	( 1)	( 969)	-	( 8,660)	( 2)	( 1,968)	-
7050 財務成本	( 911)	-	( 1,040)	-	( 1,865)	-	( 2,173)	-
7000 營業外收入及支出合計	( 2,187)	( 1)	481	-	( 5,604)	( 1)	4,385	-
7900 繼續營業單位稅前淨利	24,225	7	121,929	21	39,367	6	191,340	17
7950 所得稅費用 (附註二一)	( 3,198)	( 1)	( 29,885)	( 5)	( 4,574)	( 1)	( 46,514)	( 4)
8200 本期淨利	<u>21,027</u>	<u>6</u>	<u>92,044</u>	<u>16</u>	<u>34,793</u>	<u>5</u>	<u>144,826</u>	<u>13</u>
其他綜合損益								
8310 不重分類至損益之項目								
8341 換算表達貨幣之兌換差額	( 4,624)	( 1)	5,895	1	( 21,311)	( 3)	30,083	3
8360 後續可能重分類至損益之項目								
8361 國外營運機構財務報表換算之兌換差額	<u>32,954</u>	<u>9</u>	( 23,175)	( 4)	<u>18,130</u>	<u>3</u>	( 1,721)	-
8300 本期其他綜合損益 (稅後淨額)	<u>28,330</u>	<u>8</u>	( 17,280)	( 3)	( 3,181)	-	<u>28,362</u>	<u>3</u>
8500 本期綜合損益總額	<u>\$ 49,357</u>	<u>14</u>	<u>\$ 74,764</u>	<u>13</u>	<u>\$ 31,612</u>	<u>5</u>	<u>\$ 173,188</u>	<u>16</u>
淨利歸屬於：								
8610 本公司業主	<u>\$ 21,027</u>	<u>6</u>	<u>\$ 92,044</u>	<u>16</u>	<u>\$ 34,793</u>	<u>5</u>	<u>\$ 144,826</u>	<u>13</u>
綜合損益總額歸屬於：								
8710 本公司業主	<u>\$ 49,357</u>	<u>14</u>	<u>\$ 74,764</u>	<u>13</u>	<u>\$ 31,612</u>	<u>5</u>	<u>\$ 173,188</u>	<u>16</u>
每股盈餘 (附註二二)								
來自繼續營業單位								
9710 基 本	<u>\$ 0.42</u>		<u>\$ 1.83</u>		<u>\$ 0.69</u>		<u>\$ 2.88</u>	
9810 稀 釋	<u>\$ 0.42</u>		<u>\$ 1.83</u>		<u>\$ 0.69</u>		<u>\$ 2.88</u>	

後附之附註係本合併財務報告之一部分。

董事長：蘇聰明

經理人：李聖強

會計主管：蕭愛愛



民國 106 年 6 月 30 日  
( 僅 經 核 對 )  
( 僅 查 核 )

單位：新台幣千元

代碼	歸 屬 於 本 公 司			業 主 之			其 他 權 益 項 目			權 益 總 額
	股 數 ( 仟 股 )	金 額	本 額	保 留 盈 餘	盈 餘 分 配	盈 餘	國 外 營 運 機 構 財 務 報 表 換 算 之 兄 弟 換 差 額	庫 藏 股	權 益 總 額	
A1	48,300	\$ 483,000	\$ 313,601	\$ 42,184	\$ 280,975	\$ 142,515	(\$ 24,190)	\$ 953,055		
B3	-	-	-	134,018	( 134,018)	-	-	-		
B5	-	-	-	-	( 119,625)	-	-	( 119,625)		
D1	-	-	-	-	144,826	-	-	144,826		
D3	-	-	-	-	-	28,362	-	28,362		
D5	-	-	-	-	144,826	28,362	-	173,188		
Z1	48,300	\$ 483,000	\$ 313,601	\$ 176,202	\$ 172,158	(\$ 114,153)	(\$ 24,190)	\$ 1,006,618		
A1	48,300	\$ 483,000	\$ 313,601	\$ 176,202	\$ 318,151	(\$ 205,113)	(\$ 24,190)	\$ 1,061,651		
B3	-	-	-	77,139	( 77,139)	-	-	-		
B5	-	-	-	-	( 191,400)	-	-	( 191,400)		
B9	2,393	23,925	-	-	( 23,925)	-	-	-		
D1	-	-	-	-	34,793	-	-	34,793		
D3	-	-	-	-	-	( 3,181)	-	( 3,181)		
D5	-	-	-	-	34,793	( 3,181)	-	31,612		
Z1	50,693	\$ 506,925	\$ 313,601	\$ 253,341	\$ 60,480	(\$ 208,294)	(\$ 24,190)	\$ 901,863		


後附之附註係本合併財務報告之一部分。

經理人：李聖強

會計主管：蕭愛愛

董事長：蘇聰明

紅木集團有限公司及子公司



民國 106 年及 105 年 1 月 1 日至 6 月 30 日

(僅經核閱，未依一般公認會計準則查核)

單位：新台幣仟元

代 碼		106年1月1日 至6月30日	105年1月1日 至6月30日
	營業活動之現金流量		
A10000	本期稅前淨利	\$ 39,367	\$ 191,340
A20010	不影響現金流量之收益費損項目		
A20100	折舊費用	26,310	28,647
A20300	呆帳(迴轉利益)費用	( 2,560)	22,870
A20900	財務成本	1,865	2,173
A21200	利息收入	( 445)	( 549)
A23700	存貨跌價及呆滯損失	6,464	1,995
A22500	處分及報廢不動產、廠房及設 備(利益)損失	( 533)	703
A24100	外幣兌換淨損失(利益)	8,074	( 2,340)
A29900	未完工程轉修繕費	-	( 48)
A30000	營業資產及負債之淨變動數		
A31150	應收帳款增加	( 96,337)	( 61,158)
A31180	其他應收款增加	( 1,214)	( 1,035)
A31170	應收建造合約款減少(增加)	61,232	( 44,335)
A31200	存貨減少(增加)	16,304	( 23,639)
A31230	預付款項增加	( 36,663)	( 22,039)
A31240	其他流動資產減少	125	262
A32150	應付帳款(減少)增加	( 3,397)	48,358
A32180	其他應付款項(減少)增加	( 50,716)	7,851
A32170	應付建造合約款增加	34,366	35,668
A32230	其他流動負債(減少)增加	( 3,041)	3,302
A33000	營運產生之現金流(出)入	( 799)	188,026
A33300	支付之利息	( 1,865)	( 2,173)
A33500	支付之所得稅	( 46,541)	( 16,907)
AAAA	營業活動之淨現金流(出)入	( 49,205)	168,946
	投資活動之現金流量		
B02700	購置不動產、廠房及設備	( 37,660)	( 28,984)
B01200	取得以成本衡量之金融資產	-	( 71,539)

(接次頁)

(承前頁)


代 碼		106年1月1日 至6月30日	105年1月1日 至6月30日
B02800	處分不動產、廠房及設備價款	\$ 1,011	\$ -
B03700	存出保證金(增加)減少	( 900)	522
B05800	長期應收款項增加(減少)	3,380	( 5,440)
B07500	收取之利息	<u>445</u>	<u>549</u>
BBBB	投資活動之淨現金流出	<u>( 33,724)</u>	<u>( 104,892)</u>
	籌資活動之現金流量		
C00200	短期借款減少	-	( 32,550)
C01600	舉借長期借款	-	99,731
C01700	償還長期借款	<u>( 21,671)</u>	<u>( 29,248)</u>
CCCC	籌資活動之淨現金流(出)入	<u>( 21,671)</u>	<u>37,933</u>
DDDD	匯率變動對現金及約當現金之影響	<u>( 4,402)</u>	<u>10,772</u>
EEEE	本期現金及約當現金淨(減少)增加數	( 109,002)	112,759
E00100	期初現金及約當現金餘額	<u>516,396</u>	<u>379,457</u>
E00200	期末現金及約當現金餘額	<u>\$ 407,394</u>	<u>\$ 492,216</u>

後附之附註係本合併財務報告之一部分。

董事長：蘇聰明



經理人：李聖強



會計主管：蕭愛愛





紅木集團有限公司及子公司

合併財務報表附註

民國 106 年及 105 年 1 月 1 日至 6 月 30 日

(僅經核閱，未依一般公認審計準則查核)

(除另註明外，金額以新台幣仟元為單位)

一、公司沿革

REDWOOD GROUP LTD (以下稱「本公司」) 於 99 年 8 月設立於英屬開曼群島，主要係為申請登錄財團法人中華民國證券櫃檯買賣中心之興櫃股票買賣所進行之組織架構重組而設立。重組後本公司成為所有合併個體之控股公司。REDWOOD GROUP LTD 及子公司所經營之主要業務為全球性高級精品名牌店之裝潢。

本公司股票於 100 年 12 月 13 日起在財團法人中華民國證券櫃檯買賣中心上櫃買賣。

本公司之功能性貨幣為新加坡幣。由於本公司係於台灣上櫃，為增加財務報告之比較性及一致性，本合併財務報告係以新台幣表達。

二、通過財務報告之日期及程序

本合併財務報告於 106 年 8 月 11 日經董事會通過。

三、新發布及修訂準則及解釋之適用

- (一) 首次適用修正後之證券發行人財務報告編製準則及經金融監督管理委員會 (以下稱「金管會」) 認可並發布生效之國際財務報導準則 (IFRS)、國際會計準則 (IAS)、解釋 (IFRIC) 及解釋公告 (SIC) (以下稱「IFRSs」)

除下列說明外，適用修正後之證券發行人財務報告編製準則及金管會認可並發布生效之 IFRSs 將不致造成合併公司會計政策之重大變動：

證券發行人財務報告編製準則之修正

該修正除配合金管會認可並發布生效之 IFRSs 新增若干會計項目及非金融資產減損揭露規定外，另配合國內實施 IFRSs 情形，強調若干認列與衡量規定，並新增關係人交易等揭露。

該修正規定，其他公司或機構與合併公司之董事長或總經理為同一人，或具有配偶或二親等以內關係者，除能證明不具控制或重大影響者外，係屬實質關係人。此外，該修正規定應揭露與合併公司進行交易之關係人名稱及關係，若單一關係人交易金額或餘額達合併公司各該項交易總額或餘額 10% 以上者，應按關係人名稱單獨列示。

106 年追溯適用前述修正時，係增加關係人交易之揭露，請參閱附註二六。

- (二) 107 年適用之證券發行人財務報告編製準則及金融監督管理委員會（以下稱「金管會」）認可之國際財務報導準則（IFRS）、國際會計準則（IAS）、解釋（IFRIC）及解釋公告（SIC）（以下稱「IFRSs」）

新發布 / 修正 / 修訂準則及解釋	IASB 發布之生效日(註1)
「2014-2016 週期之年度改善」	註 2
IFRS 2 之修正「股份基礎給付交易之分類與衡量」	2018 年 1 月 1 日
IFRS 4 之修正「於 IFRS 4『保險合約』下 IFRS 9『金融工具』之適用」	2018 年 1 月 1 日
IFRS 9「金融工具」	2018 年 1 月 1 日
IFRS 9 及 IFRS 7 之修正「強制生效日及過渡揭露」	2018 年 1 月 1 日
IFRS 15「客戶合約之收入」	2018 年 1 月 1 日
IFRS 15 之修正「IFRS 15 之闡釋」	2018 年 1 月 1 日
IAS 7 之修正「揭露倡議」	2017 年 1 月 1 日
IAS 12 之修正「未實現損失之遞延所得稅資產之認列」	2017 年 1 月 1 日
IAS 40 之修正「投資性不動產之轉換」	2018 年 1 月 1 日
IFRIC 22「外幣交易與預收付對價」	2018 年 1 月 1 日

註 1：除另註明外，上述新發布 / 修正 / 修訂準則或解釋係於各該日期以後開始之年度期間生效。

註 2：IFRS 12 之修正係追溯適用於 2017 年 1 月 1 日以後開始之年度期間；IAS 28 之修正係追溯適用於 2018 年 1 月 1 日以後開始之年度期間。

## 1. IFRS 9「金融工具」

### 金融資產之認列、衡量與減損

就金融資產方面，所有原屬於 IAS 39「金融工具：認列與衡量」範圍內之金融資產後續衡量係以攤銷後成本衡量或以公允價值衡量。IFRS 9 對金融資產之分類規定如下。

合併公司投資之債務工具，若其合約現金流量完全為支付本金及流通在外本金金額之利息，分類及衡量如下：

- (1) 以收取合約現金流量為目的之經營模式而持有該金融資產，則該金融資產係以攤銷後成本衡量。此類金融資產後續係按有效利率認列利息收入於損益，並持續評估減損，減損損益認列於損益。
- (2) 藉由收取合約現金流量與出售金融資產而達成目的之經營模式而持有該金融資產，則該金融資產係以透過其他綜合損益按公允價值衡量。此類金融資產後續係按有效利率認列利息收入於損益，並持續評估減損，減損損益與兌換損益亦認列於損益，其他公允價值變動則認列於其他綜合損益。於該金融資產除列或重分類時，原先累積於其他綜合損益之公允價值變動應重分類至損益。

合併公司投資非屬前述條件之金融資產，係以公允價值衡量，公允價值變動認列於損益。惟合併公司得選擇於原始認列時，將非持有供交易之權益投資指定為透過其他綜合損益按公允價值衡量。此類金融資產除股利收益認列於損益外，其他相關利益及損失係認列於其他綜合損益，後續無須評估減損，累積於其他綜合損益之公允價值變動亦不重分類至損益。

合併公司暫以 106 年 6 月 30 日持有之金融資產與當日所存在之事實及情況，初步評估下列金融資產之分類與衡量將因適用 IFRS 9 而改變：

以成本衡量之未上市（櫃）股票投資依 IFRS 9 應改按公允價值衡量。

IFRS 9 採用「預期信用損失模式」認列金融資產之減損。以攤銷後成本衡量之金融資產、強制透過其他綜合損益按公允價值衡量之金融資產、應收租賃款、IFRS 15「客戶合約之收入」產生之合約資產或放款承諾及財務保證合約，應認列備抵損失。若金融資產之信用風險自原始認列後並未顯著增加，則備抵損失係按未來 12 個月之預期信用損失衡量。若金融資產之信用風險自原始認列後已顯著增加且非低信用風險，則備抵損失係按剩餘存續期間之預期信用損失衡量。但未包括重大財務組成部分之應收帳款必須按存續期間之預期信用損失衡量備抵損失。

此外，原始認列時已有信用減損之金融資產，合併公司考量原始認列時之預期信用損失以計算信用調整後之有效利率，後續備抵損失則按後續預期信用損失累積變動數衡量。

合併公司選擇於適用 IFRS 9 金融資產之認列、衡量與減損規定時不重編 106 年度比較資訊，並將揭露適用 IFRS 9 之分類變動及調節資訊。此外，合併公司將揭露 107 年若仍繼續適用現行會計處理，其與適用 IFRS 9 之差異說明。

## 2. IFRS 15「客戶合約之收入」及相關修正

IFRS 15 係規範來自客戶合約之收入認列原則，該準則將取代 IAS 18「收入」、IAS 11「建造合約」及相關解釋。

合併公司於適用 IFRS 15 時，係以下列步驟認列收入：

- (1) 辨認客戶合約；
- (2) 辨認合約中之履約義務；
- (3) 決定交易價格；
- (4) 將交易價格分攤至合約中之履約義務；及
- (5) 於滿足履約義務時認列收入。

依合約條款由客戶扣留之工程保留款旨在確保承包商完成所有合約義務，依 IFRS 15 判斷該付款之安排不具重大財務組成部分。適用 IFRS 15 前，應收工程保留款依 IAS 39 之規定予以折現以反映貨幣時間價值。

合併公司選擇僅對 107 年 1 月 1 日尚未完成之合約追溯適用 IFRS 15，相關累積影響數將調整於該日保留盈餘。

此外，合併公司將揭露 107 年若仍繼續適用現行會計處理，其與適用 IFRS 15 之差異說明。

除上述影響外，截至本合併財務報告通過發布日止，合併公司仍持續評估其他準則、解釋之修正對財務狀況與財務績效之影響，相關影響待評估完成時予以揭露。

合併公司初步評估對於應收帳款將適用簡化作法，以存續期間預期信用損失衡量備抵損失。合併公司評估債務工具投資之信用風險自原始認列後是否顯著增加，以決定將採 12 個月或存續期間預期信用損失衡量備抵損失。合併公司預期適用 IFRS 9 預期信用損失模式將使金融資產之信用損失更早認列。

### (三) IASB 已發布但尚未經金管會認可並發布生效之 IFRSs

<u>新發布 / 修正 / 修訂準則及解釋</u>	<u>IASB 發布之生效日(註 1)</u>
IFRS 10 及 IAS 28 之修正「投資者與其關聯企業或合資間之資產出售或投入」	未定
IFRS 16「租賃」	2019 年 1 月 1 日
IFRS 17「保險合約」	2021 年 1 月 1 日
IFRIC 23「所得稅之不確定性之處理」	2019 年 1 月 1 日

註 1：除另註明外，上述新發布 / 修正 / 修訂準則或解釋係於各該日期以後開始之年度期間生效。

#### IFRS 16「租賃」

IFRS 16 係規範租賃之會計處理，該準則將取代 IAS 17「租賃」及相關解釋。

於適用 IFRS 16 時，若合併公司為承租人，除低價值標的資產租賃及短期租賃得選擇採用類似 IAS 17 之營業租賃處理外，其他租賃皆應於合併資產負債表上認列使用權資產及租賃負債。合併綜合損益表應分別表達使用權資產之折舊費用及租賃負債按有效利息法所產生之利息費用。在合併現金流量表中，償付租賃負債之本金金額表達為籌資活動，支付利息部分則列為營業活動。

對於合併公司為出租人之會計處理預計無重大影響。

IFRS 16 生效時，合併公司得選擇追溯適用至比較期間或將首次適用之累積影響數認列於首次適用日。

除上述影響外，截至本合併財務報告通過發布日止，合併公司仍持續評估其他準則、解釋之修正對財務狀況與財務績效之影響，相關影響待評估完成時予以揭露。

#### 四、重大會計政策之彙總說明

##### (一) 遵循聲明

本合併財務報告係依照證券發行人財務報告編製準則及經金管會認可並發布生效之 IAS 34「期中財務報導」編製。本合併財務報告並未包含整份年度財務報告所規定之所有 IFRSs 揭露資訊。

##### (二) 合併基礎

子公司明細、持股比率及營業項目，參閱附註十一、附表六及附表七。

##### (三) 其他重大會計政策說明

除下列說明外，請參閱 105 年度合併財務報告之重大會計政策彙總說明。

##### 所得稅

所得稅費用係當期所得稅及遞延所得稅之總和。期中期間之所得稅係以年度為基礎進行評估，以預期年度總盈餘所適用之稅率，就期中稅前利益予以計算。

#### 五、重大會計判斷、估計及假設不確定性之主要來源

請參閱 105 年度合併財務報告之重大會計判斷、估計及假設不確定性主要來源說明。

#### 六、現金及約當現金

	106年6月30日	105年12月31日	105年6月30日
庫存現金及週轉金	\$ 812	\$ 663	\$ 903
銀行支票及活期存款	<u>406,582</u>	<u>515,733</u>	<u>491,313</u>
	<u>\$ 407,394</u>	<u>\$ 516,396</u>	<u>\$ 492,216</u>

七、以成本衡量之金融資產

	<u>106年6月30日</u>	<u>105年12月31日</u>	<u>105年6月30日</u>
<u>非流動</u>			
國外未上市(櫃)普通股	\$ 66,123	\$ 66,692	\$ 71,539

合併公司所持有之上述未上市(櫃)股票投資，於資產負債表日係按成本減除減損損失衡量，因其公允價值合理估計數之區間重大且無法合理評估各種估計之機率，致合併公司管理階層認為其公允價值無法可靠衡量。

八、應收帳款、其他應收款及長期應收款項

	<u>106年6月30日</u>	<u>105年12月31日</u>	<u>105年6月30日</u>
<u>應收帳款</u>			
應收帳款—非關係人	\$ 444,555	\$ 348,063	\$ 475,279
應收帳款—保留款	29,167	29,394	17,237
減：備抵呆帳	( 18,317)	( 18,621)	( 13,778)
	<u>\$ 455,405</u>	<u>\$ 358,836</u>	<u>\$ 478,738</u>
<u>其他應收款</u>			
其他應收款	\$ 1,282	\$ 102	\$ 947
其他應收款—關係人	526	492	425
	<u>\$ 1,808</u>	<u>\$ 594</u>	<u>\$ 1,372</u>
<u>長期應收款項</u>			
長期應收款項	\$ 11,262	\$ 14,570	\$ 17,595
減：備抵呆帳	( 11,262)	( 14,570)	( 17,595)
未實現利息收入	-	-	-
	<u>\$ -</u>	<u>\$ -</u>	<u>\$ -</u>

應收帳款及長期應收款項

合併公司對商品銷售之平均授信期間為 30 天，對應收帳款皆不予計息。於決定應收帳款可回收性時，合併公司考量應收帳款自原始授信日至資產負債表日信用品質之任何改變。由於歷史經驗顯示逾期超過 730 天之應收帳款無法回收，合併公司對於帳齡超過 760 天之應收帳款認列 100% 備抵呆帳，對於帳齡在 211 天至 760 天之間之應收帳款，其備抵呆帳係參考交易對方過去拖欠記錄及分析其目前財務狀況，以估計無法回收之金額。

於資產負債表日已逾期但合併公司尚未認列備抵呆帳之應收帳款，因其信用品質並未重大改變，合併公司管理階層認為仍可回收其金額，合併公司對該等應收帳款並未持有任何擔保品或其他信用增強保障。

應收帳款及長期應收款項之帳齡分析如下：

	106年6月30日	105年12月31日	105年6月30日
30天	\$ 223,262	\$ 191,692	\$ 300,651
31~90天	140,995	64,798	83,187
91~210天	58,532	85,533	62,045
211~395天	36,124	23,297	30,528
395天以上	<u>26,071</u>	<u>26,707</u>	<u>33,700</u>
合計	<u>\$ 484,984</u>	<u>\$ 392,027</u>	<u>\$ 510,111</u>

以上係以立帳天數為基準進行之帳齡分析。

應收帳款之備抵呆帳變動資訊如下：

	個別評估 減損損失	群組評估 減損損失	合計
105年1月1日餘額	\$ 1,764	\$ 6,849	\$ 8,613
加：本期提列減損損失／ 呆帳費用	25,390	( 2,520)	22,870
外幣換算差額	( 314)	204	( 110)
105年6月30日餘額	<u>\$ 26,840</u>	<u>\$ 4,533</u>	<u>\$ 31,373</u>
106年1月1日餘額	\$ 22,963	\$ 10,228	\$ 33,191
加：本期迴轉減損損失／ 呆帳費用	( 2,422)	( 138)	( 2,560)
外幣換算差額	( 958)	( 94)	( 1,052)
106年6月30日餘額	<u>\$ 19,583</u>	<u>\$ 9,996</u>	<u>\$ 29,579</u>

應收帳款中包含建造合約之應收工程保留款金額，於106年6月30日暨105年12月31日及6月30日分別為29,167仟元、29,394仟元及17,237仟元。工程保留款不計息，將於個別建造合約之保留期間結束時收回。該保留期間即合併公司之正常營業週期，通常超過1年。建造合約之相關說明請參閱附註九。



已逾期但未減損應收帳款帳齡分析如下：

	106年6月30日	105年12月31日	105年6月30日
90天以下	\$ 140,995	\$ 64,798	\$ 83,187
90天以上	<u>58,532</u>	<u>85,533</u>	<u>60,222</u>
合計	<u>\$ 199,527</u>	<u>\$ 150,331</u>	<u>\$ 143,409</u>

以上係以立帳天數為基準進行之帳齡分析。

九、應收（付）建造合約款

	106年6月30日	105年12月31日	105年6月30日
累計已發生成本及已認列利潤（減除已認列損失）	\$ 87,789	\$ 179,480	\$ 160,197
減：累計工程進度請款金額	( <u>208,056</u> )	( <u>204,149</u> )	( <u>319,923</u> )
	<u>(\$ 120,267)</u>	<u>(\$ 24,669)</u>	<u>(\$ 159,726)</u>
<u>合併資產負債表之表達</u>			
應收建造合約款	\$ 41,445	\$ 102,677	\$ 79,210
應付建造合約款	( <u>161,712</u> )	( <u>127,346</u> )	( <u>238,936</u> )
	<u>(\$ 120,267)</u>	<u>(\$ 24,669)</u>	<u>(\$ 159,726)</u>
預收款（帳列應付建造合約款）	<u>\$ 208,056</u>	<u>\$ 204,149</u>	<u>\$ 319,923</u>
應收工程保留款	<u>\$ 29,167</u>	<u>\$ 29,394</u>	<u>\$ 17,237</u>
應付工程保留款	<u>\$ -</u>	<u>\$ -</u>	<u>\$ -</u>

合併公司於106年及105年1月1日至6月30日認列建造合約收入分別為648,184仟元及1,097,413仟元。

重要工程合約（工程合約價款10,000仟元以上者）相關交易情形如下：

工程名稱	106年1月1日至6月30日			
	工程合約價款（不含稅）	估計工程總成本	預計完工年度	已投入工程成本
<u>完工百分比法</u>				
RWP160342	\$ 19,029	\$ 15,205	2017	\$ 291
RWP160568	18,896	12,417	2017	10,961
RWP160569	27,307	18,544	2017	16,262
RWP170049	71,074	49,297	2017	6,416
RWP170050	19,404	14,238	2017	9,555
RWP170146	65,983	43,222	2017	5,128

（接次頁）

(承前頁)

106年1月1日至6月30日

工 程 名 稱	工 程 合 約		預 計 完 工 年 度	已 投 入 工 程 成 本
	價 款 (不 含 稅)	估 計 工 程 總 成 本		
RWP170147	\$ 47,406	\$ 33,180	2017	\$ 3,304
RWP170148	21,421	14,901	2017	1,858
RWP170189	19,530	15,515	2017	2,543
RWP170208	19,702	13,711	2017	11,397
RWP170230	15,875	12,683	2017	456
RWP170273	12,066	8,046	2017	4,809
RWP170300	12,651	9,113	2017	1,279
RWP170358	21,424	17,139	2017	2
RWP170361	74,904	49,353	2017	217
RWPM170035	11,081	7,429	2017	6,882
RWPM170034	92,338	66,914	2017	20,556
RWPM170061	88,787	63,793	2017	1,734
RWSH170003	145,411	92,478	2017	33,476

105年1月1日至6月30日

工 程 名 稱	工 程 合 約		預 計 完 工 年 度	已 投 入 工 程 成 本
	價 款 (不 含 稅)	估 計 工 程 總 成 本		
<u>完工百分比法</u>				
RWP140328	\$ 26,949	\$ 18,230	2016	\$ 12,476
RWP150245	60,876	41,102	2016	30,331
RWP150597	10,332	7,519	2016	2,308
RWP150706	4,410	3,047	2016	1,817
RWP160049	12,144	8,597	2016	3,023
RWP160062	34,874	24,676	2016	10,393
RWP160106	11,066	8,280	2016	4,021
RWP160121	83,380	66,618	2016	6,603
RWP160122	61,414	43,066	2016	18,142
RWP160123	44,211	34,366	2016	6,625
RWP160169	124,002	79,873	2016	20,485
RWP160215	29,893	20,792	2017	4
RWP160239	42,732	29,206	2016	3,115
RWP160285	38,256	28,827	2016	2,202
RWP160295	58,621	38,963	2016	5,826
RWP160297	29,627	23,006	2016	1,288
RWP160342	20,587	16,450	2016	60
RWP160348	37,539	26,545	2016	3,941
RWP160358	17,581	11,724	2016	516
RWP160397	10,042	8,034	2016	44
RWPM160020	63,636	48,757	2016	61

## 十、存 貨

	106年6月30日	105年12月31日	105年6月30日
原物料	<u>\$ 69,103</u>	<u>\$ 91,693</u>	<u>\$ 131,058</u>

106年及105年4月1日至6月30日與106年及105年1月1日至6月30日與存貨相關之銷貨成本分別為235,894仟元、363,458仟元、444,025仟元及693,852仟元。銷貨成本包括存貨跌價損失4,440仟元、存貨淨變現價值回升利益878仟元、存貨跌價損失6,464仟元及1,995仟元，存貨淨變現價值回升係因存貨於特定市場之銷售價格上揚所致。

## 十一、子 公 司

### 列入合併財務報告之子公司

本合併財務報告編製主體如下：

投資公司名稱	子公司名稱	業務性質	所 持 股 權 百 分 比			說 明 備 註
			106年 6月30日	105年 12月31日	105年 6月30日	
本公司	REDWOOD INTERIOR PTE LTD	全球性高級精品名牌店之裝潢	100%	100%	100%	99年12月10日以換股方式取得所有股權
REDWOOD INTERIOR PTE LTD	REDWOOD FURNITURE SDN. BHD.	客製化家具設計、製造及買賣	100%	100%	100%	99年12月10日以換股方式取得所有股權
REDWOOD INTERIOR PTE. LTD	REDWOOD EUROPE LTD	全球性高級精品名牌店之裝潢	-	-	-	105年2月23日清算 (1)
REDWOOD INTERIOR PTE. LTD	REDWOOD (HK) LTD	全球性高級精品名牌店之裝潢	100%	100%	100%	101年2月直接或間接投資100%設立 (1)
REDWOOD INTERIOR PTE. LTD	宏木貿易(上海)有限公司	全球性高級精品名牌店之裝潢	100%	100%	100%	101年2月直接或間接投資100%設立 (1)
REDWOOD INTERIOR PTE. LTD	REDWOOD PROJECTS SDN. BHD.	全球性高級精品名牌店之裝潢	100%	100%	100%	101年11月直接或間接投資100%設立 (1)
REDWOOD INTERIOR PTE. LTD	REDWOOD PROJECTS KOREA CO., LTD	全球性高級精品名牌店之裝潢	100%	-	-	106年6月直接或間接投資100%設立 (1)

備註：(1)係非重要子公司。

106年1月1日至6月30日合併財務報表主體除REDWOOD (HK) LTD及REDWOOD PROJECTS KOREA CO., LTD外，其餘係採經會計師核閱之同期財務報表為依據；上述列入合併財務報表中部分子公司並未經會計師核閱，該子公司106年6月30日之資產及負債總額分別為新台幣21,411仟元及163仟元，分別占合併資產及負債總額之1.30%及0.02%；106年1月1日至6月30日之稅後綜合損益總額新台幣968仟元占合併稅後綜合損益總額之3.06%。

105年1月1日至6月30日合併財務報表主體除REDWOOD (HK) LTD及宏木貿易(上海)有限公司外，其餘係採經會計師核閱之同期財務報表為依據；上述列入合併財務報表中部分子公司並未經會計師

核閱，該等子公司 105 年 6 月 30 日之資產及負債總額分別為新台幣 74,066 仟元及 11,270 仟元，分別占合併資產及負債總額之 3.88% 及 1.25%；105 年 1 月 1 日至 6 月 30 日之稅後綜合損益總額新台幣(14,875) 仟元占合併稅後綜合損益總額之(8.59)%。惟管理當局認為上述被投資公司財務報表未經會計師核閱，尚不致產生重大之影響。

## 十二、不動產、廠房及設備

	自有土地	建築物	機器設備	運輸設備	其他設備	未完工程	合計
<b>成 本</b>							
105 年 1 月 1 日餘額	\$ 35,736	\$ 287,651	\$ 308,221	\$ 28,087	\$ 58,152	\$ 78,431	\$ 796,278
增 添	-	325	23,935	748	1,916	3,339	30,263
處 分	-	( 1,338)	( 27)	-	( 634)	-	( 1,999)
重分類	-	73,914	1,325	-	9,551	( 84,801)	( 11)
淨兌換差額	<u>1,651</u>	<u>12,460</u>	<u>14,053</u>	<u>969</u>	<u>1,777</u>	<u>3,132</u>	<u>34,042</u>
105 年 6 月 30 日餘額	<u>\$ 37,387</u>	<u>\$ 373,012</u>	<u>\$ 347,507</u>	<u>\$ 29,804</u>	<u>\$ 70,762</u>	<u>\$ 101</u>	<u>\$ 858,573</u>
<b>累計折舊及減損</b>							
105 年 1 月 1 日餘額	\$ -	\$ 84,104	\$ 137,401	\$ 18,495	\$ 43,499	\$ -	\$ 283,499
處 分	-	( 665)	( 14)	-	( 618)	-	( 1,297)
折舊費用	-	7,615	16,152	1,717	3,163	-	28,647
重分類	-	-	( 37)	-	-	-	( 37)
淨兌換差額	-	<u>2,890</u>	<u>5,927</u>	<u>603</u>	<u>1,319</u>	-	<u>10,739</u>
105 年 6 月 30 日餘額	<u>\$ -</u>	<u>\$ 93,944</u>	<u>\$ 159,429</u>	<u>\$ 20,815</u>	<u>\$ 47,363</u>	<u>\$ -</u>	<u>\$ 321,551</u>
105 年 1 月 1 日淨額	<u>\$ 35,736</u>	<u>\$ 203,547</u>	<u>\$ 170,820</u>	<u>\$ 9,592</u>	<u>\$ 14,653</u>	<u>\$ 78,431</u>	<u>\$ 512,779</u>
105 年 6 月 30 日淨額	<u>\$ 37,387</u>	<u>\$ 279,068</u>	<u>\$ 188,078</u>	<u>\$ 8,989</u>	<u>\$ 23,399</u>	<u>\$ 101</u>	<u>\$ 537,022</u>
<b>成 本</b>							
106 年 1 月 1 日餘額	\$ 33,708	\$ 338,523	\$ 316,394	\$ 27,469	\$ 65,094	\$ 11	\$ 781,199
增 添	-	-	11,511	940	2,897	-	15,348
處 分	-	-	( 1,453)	-	( 534)	-	( 1,987)
重分類	-	-	-	-	-	( 11)	( 11)
淨兌換差額	<u>( 515)</u>	<u>( 4,601)</u>	<u>( 4,573)</u>	<u>( 278)</u>	<u>( 709)</u>	-	<u>( 10,676)</u>
106 年 6 月 30 日餘額	<u>\$ 33,193</u>	<u>\$ 333,922</u>	<u>\$ 321,821</u>	<u>\$ 28,131</u>	<u>\$ 66,748</u>	<u>\$ -</u>	<u>\$ 783,873</u>
<b>累計折舊及減損</b>							
106 年 1 月 1 日餘額	\$ -	\$ 93,740	\$ 160,066	\$ 20,259	\$ 45,221	\$ -	\$ 319,286
處 分	-	-	( 1,019)	-	( 510)	-	( 1,529)
折舊費用	-	7,090	15,503	977	2,740	-	26,310
淨兌換差額	-	<u>( 931)</u>	<u>( 2,090)</u>	<u>( 190)</u>	<u>( 423)</u>	-	<u>( 3,634)</u>
106 年 6 月 30 日餘額	<u>\$ -</u>	<u>\$ 99,899</u>	<u>\$ 172,460</u>	<u>\$ 21,046</u>	<u>\$ 47,028</u>	<u>\$ -</u>	<u>\$ 340,433</u>
106 年 1 月 1 日淨額	<u>\$ 33,708</u>	<u>\$ 244,783</u>	<u>\$ 156,328</u>	<u>\$ 7,210</u>	<u>\$ 19,873</u>	<u>\$ 11</u>	<u>\$ 461,913</u>
106 年 6 月 30 日淨額	<u>\$ 33,193</u>	<u>\$ 234,023</u>	<u>\$ 149,411</u>	<u>\$ 7,085</u>	<u>\$ 19,720</u>	<u>\$ -</u>	<u>\$ 443,440</u>

於 106 年及 105 年 1 月 1 日至 6 月 30 日由於並無任何減損跡象，故合併公司並未進行減損評估。

折舊費用係以直線基礎按下列耐用年數計提：

建築物	30 至 50 年
機器設備	3 至 10 年
運輸設備	5 至 10 年
其他設備	3 至 10 年

合併公司建築物之重大組成部分主要係廠房主建物，並按其耐用年限 30 年至 50 年予以計提折舊。

合併公司設定作為借款擔保之不動產、廠房及設備金額，請參閱附註二七。

### 十三、其他資產

	106年6月30日	105年12月31日	105年6月30日
預付款	\$ 59,360	\$ 22,697	\$ 58,431
預付設備款	32,175	2,843	12,462
存出保證金	10,150	9,250	6,880
其他	4,710	4,835	10,676
	<u>\$ 106,395</u>	<u>\$ 39,625</u>	<u>\$ 88,449</u>
流動	\$ 64,070	\$ 27,532	\$ 69,107
非流動	<u>42,325</u>	<u>12,093</u>	<u>19,342</u>
	<u>\$ 106,395</u>	<u>\$ 39,625</u>	<u>\$ 88,449</u>

### 十四、借款

#### (一) 長期借款

	106年6月30日	105年12月31日	105年6月30日
擔保借款			
銀行借款	\$ 42,556	\$ 48,921	\$ 59,421
無擔保借款			
銀行借款	48,443	63,749	64,557
減：列為一年內到期部分	( 36,346)	( 35,922)	( 37,221)
長期借款	<u>\$ 54,653</u>	<u>\$ 76,748</u>	<u>\$ 86,757</u>

該銀行借款係以合併公司自有土地及建築物抵押擔保（參閱附註二七），截至106年6月30日暨105年12月31日及6月30日止，有效年利率分別為2.9938-5.05%、2.6117%-5.45%及2.6117%-3.2525%。

### 十五、應付票據及應付帳款

	106年6月30日	105年12月31日	105年6月30日
應付帳款			
因營業而發生	<u>\$ 119,080</u>	<u>\$ 122,477</u>	<u>\$ 159,823</u>

合併公司訂有財務風險管理政策，以確保所有應付款於預先約定之信用期限內償還。

應付帳款中無屬於建造合約之應付工程保留款金額。建造合約相關說明請參閱附註九。

#### 十六、其他負債

	106年6月30日	105年12月31日	105年6月30日
<u>流動</u>			
其他應付款			
應付設備款	\$ 7,282	\$ 262	\$ 9,323
應付薪資及獎金	33,177	70,082	56,562
應付水電費	3,228	3,496	4,098
應付公積金	4,744	4,131	4,774
應付勞務費	2,462	3,180	4,780
應付運費	6,885	11,713	9,413
應付股利	191,400	-	119,625
應付關係人款	96	843	258
其他（差旅、雜項購置等）	29,407	37,270	38,324
	<u>\$ 278,681</u>	<u>\$ 130,977</u>	<u>\$ 247,157</u>
其他負債			
預收貨款	\$ 7,818	\$ 6,921	\$ 6,109
其他	1,194	5,132	13,092
	<u>\$ 9,012</u>	<u>\$ 12,053</u>	<u>\$ 19,201</u>

#### 十七、退職後福利計畫

本公司尚未訂有員工退休辦法，目前當地政府亦無強制訂定員工退休金辦法，尚不適用退休金處理準則。

REDWOOD INTERIOR PTE LTD 之台灣分公司係屬確定提撥退休辦法之退休金，係於員工提供服務之期間，將應提撥之退休金數額認列為當期費用。

REDWOOD INTERIOR PTE LTD、REDWOOD FURNITURE SDN. BHD.、REDWOOD (HK) LTD、宏木貿易(上海)有限公司、REDWOOD PROJECTS SDN. BHD.及 REDWOOD PROJECTS KOREA CO., LTD 依當地法令規定訂定確定提撥制，依參與之員工薪資一定比率提撥，於員工提供服務之期間認列為當期費用。

## 十八、權益

### (一) 股本

#### 普通股

	106年6月30日	105年12月31日	105年6月30日
額定股數(仟股)	<u>80,000</u>	<u>80,000</u>	<u>80,000</u>
額定股本	<u>\$ 800,000</u>	<u>\$ 800,000</u>	<u>\$ 800,000</u>
已發行且已收足股款之 股數(仟股)	<u>50,693</u>	<u>48,300</u>	<u>48,300</u>
已發行股本	<u>\$ 506,925</u>	<u>\$ 483,000</u>	<u>\$ 483,000</u>

已發行之普通股，每股面額為10元，每股享有一表決權及收取股利之權利。

本公司於106年6月7日經股東常會決議以未分配盈餘轉增資23,925仟元，該未分配轉增資案業經財團法人中華民國證券櫃檯買賣中心106年7月20日核准申報生效，該增資案業經董事會決議，以106年6月30日為除權基準日。

### (二) 資本公積

	106年6月30日	105年12月31日	105年6月30日
股票發行溢價	<u>\$ 313,601</u>	<u>\$ 313,601</u>	<u>\$ 313,601</u>

此類資本公積得用以彌補虧損，亦得於公司無虧損時，用以發放現金股利或撥充股本，惟撥充股本時每年以實收股本之一定比率為限。

### (三) 保留盈餘及股利政策

依本公司章程規定，且除任一股份所附之權利另有規定外，公司得依董事會決議通過，並經股東常會普通決議通過之盈餘分派議案分派盈餘。如有盈餘，於擬訂該盈餘分派議案時，董事會應就每會計年度提撥盈餘作為：(1)支付相關會計年度之稅捐；(2)彌補歷年虧損；(3)主管機關依公開發行公司規則要求提撥之特別盈餘公積。在不違反開曼公司之情形下，於合併歷年累積未分配盈餘，且由董事會依本章程規定，於每會計年度為發展目的而提撥適宜之特定數額作為準備金後，剩餘數額經股東同意後依下列次序及方式分派之：

1. 員工紅利不低於 0.2%；
2. 董事酬勞不高於 5%；且
3. 股東股利不低於 50%，且現金股利不低於股利總額之 10%。

除以公司已實現或未實現盈餘、股份發行溢價帳戶或以開曼公司法允許之其他款項支付股利或為其他分派外，公司不得發放股利或為其他分派。除股份所附權利另有規定者外，所有股利及其他分派應依股東持有之比例計算之。如股份發行條件係從一特定日期開始計算股利，則該股份之股利應依此計算。

本公司依金管證發字第 1010012865 號函、金管證發字第 1010047490 號函及「採用國際財務報導準則 (IFRSs) 後，提列特別盈餘公積之適用疑義問答」規定提列及迴轉特別盈餘公積。嗣後其他股東權益減項餘額有迴轉時，得就迴轉部分分派盈餘。

本公司於 106 年 6 月 7 日及 105 年 6 月 13 日舉行股東常會，分別決議通過 105 及 104 年度盈餘分配案如下：

	盈 餘 分 配 案		每 股 股 利 ( 元 )	
	105年度	104年度	105年度	104年度
特別盈餘公積	\$ 77,139	\$ 134,018	\$ -	\$ -
現金股利	191,400	119,625	4.0	2.5
股票股利	23,925	-	0.5	-

#### (四) 特別盈餘公積

	106年1月1日 至6月30日	105年1月1日 至6月30日
期初餘額	\$176,202	\$ 42,184
提列特別盈餘公積		
依公司章程提列一定比例 (5%) 之提列數	<u>77,139</u>	<u>134,018</u>
期末餘額	<u>\$253,341</u>	<u>\$176,202</u>



(五) 其他權益項目

國外營運機構財務報表換算之兌換差額

	106年1月1日 至6月30日	105年1月1日 至6月30日
年初餘額	(\$205,113)	(\$142,515)
換算表達貨幣之兌換差額	( 21,311)	30,083
換算國外營運機構淨資產所 產生之兌換差額	<u>18,130</u>	( <u>1,721</u> )
年底餘額	(\$ <u>208,294</u> )	(\$ <u>114,153</u> )

(六) 庫藏股票

收 回 原 因	維 護 股 東 權 益 ( 仟 股 )
105年1月1日股數	450
本期增加	-
105年6月30日股數	<u>450</u>
106年1月1日股數	450
本期增加	-
106年6月30日股數	<u>450</u>

本公司持有之庫藏股票，依證券交易法規定不得質押，亦不得享有股利之分派及表決權等權利。

十九、收 入

	106年4月1日 至6月30日	105年4月1日 至6月30日	106年1月1日 至6月30日	105年1月1日 至6月30日
工程收入	<u>\$ 342,588</u>	<u>\$ 587,088</u>	<u>\$ 648,184</u>	<u>\$ 1,097,413</u>

二十、繼續營業單位淨利及其他綜合損益

(一) 其他收入

	106年4月1日 至6月30日	105年4月1日 至6月30日	106年1月1日 至6月30日	105年1月1日 至6月30日
政府補助收入	\$ 13	\$ 93	\$ 947	\$ 3,254
利息收入				
銀行存款	190	343	445	549
其他收入	<u>1,968</u>	<u>2,054</u>	<u>3,529</u>	<u>4,723</u>
	<u>\$ 2,171</u>	<u>\$ 2,490</u>	<u>\$ 4,921</u>	<u>\$ 8,526</u>

## (二) 其他利益及損失

	106年4月1日 至6月30日	105年4月1日 至6月30日	106年1月1日 至6月30日	105年1月1日 至6月30日
處分不動產、廠房及設備損益	\$ 550	(\$ 699)	\$ 533	(\$ 703)
淨外幣兌換損益	( 3,524)	2,676	( 8,218)	2,494
其他	( 473)	( 2,946)	( 975)	( 3,759)
	<u>(\$ 3,447)</u>	<u>(\$ 969)</u>	<u>(\$ 8,660)</u>	<u>(\$ 1,968)</u>

## (三) 財務成本

	106年4月1日 至6月30日	105年4月1日 至6月30日	106年1月1日 至6月30日	105年1月1日 至6月30日
銀行透支及銀行借款利息	<u>(\$ 911)</u>	<u>(\$ 1,040)</u>	<u>(\$ 1,865)</u>	<u>(\$ 2,173)</u>

## (四) 折舊及攤銷

	106年4月1日 至6月30日	105年4月1日 至6月30日	106年1月1日 至6月30日	105年1月1日 至6月30日
不動產、廠房及設備折舊費用依功能別彙總	<u>\$ 13,113</u>	<u>\$ 14,899</u>	<u>\$ 26,310</u>	<u>\$ 28,647</u>
營業成本	\$ 6,931	\$ 7,272	\$ 13,769	\$ 14,293
營業費用	6,182	7,627	12,541	14,354
	<u>\$ 13,113</u>	<u>\$ 14,899</u>	<u>\$ 26,310</u>	<u>\$ 28,647</u>

## (五) 員工福利費用

	106年4月1日 至6月30日	105年4月1日 至6月30日	106年1月1日 至6月30日	105年1月1日 至6月30日
退職後福利(附註十七)				
確定提撥計畫	\$ 7,703	\$ 8,417	\$ 15,535	\$ 16,401
其他員工福利	122,343	160,915	235,016	302,341
	<u>\$ 130,046</u>	<u>\$ 169,332</u>	<u>\$ 250,551</u>	<u>\$ 318,742</u>
依功能別彙總				
營業成本	\$ 67,660	\$ 89,984	\$ 125,342	\$ 170,061
營業費用	62,386	79,348	125,209	148,681
	<u>\$ 130,046</u>	<u>\$ 169,332</u>	<u>\$ 250,551</u>	<u>\$ 318,742</u>

股東股利及員工紅利之分配依董事會決定得以現金或股票方式或現金搭配股票方式分配。董事會得視當年度實際獲利及營運狀況調整現金股利之發放比例。員工紅利以股票方式分配時，符合一定條件之從屬公司員工得受股票紅利及現金紅利之分配。公司就未分派之股息及紅利概不支付利息。

106年及105年1月1日至6月30日員工紅利估列金額分別為64仟元及302仟元；董監酬勞估列金額分別為637仟元及3,016仟元。前述員工紅利及董監酬勞係分別按稅後淨利（已扣除員工分紅及董監酬勞之金額）之0.2%及0.2%計算。年度終了後，董事會決議之發放金額有重大變動時，該變動調整原提列年度費用，年度合併財務報告通過發布日後，若金額仍有變動，則依會計估計變動處理，於股東會決議年度調整入帳。如股東會決議採股票發放員工紅利，股票紅利股數按決議分紅之金額除以股票公允價值決定。就計算股票紅利股數而言，股票公允價值係指股東會決議日前一日之收盤價（考量除權除息之影響後）。

本公司分別於106年6月7日及105年6月13日舉行股東常會決議配發105及104年度員工紅利及董監事酬勞如下：

	105年度		104年度	
	現金紅利	股票紅利	現金紅利	股票紅利
員工紅利	\$ 728	\$ -	\$ 404	\$ -
董監事酬勞	5,821	-	3,062	-

106年6月7日及105年6月13日股東常會決議配發之員工紅利及董監事酬勞，以及合併財務報告認列之相關金額如下：

	105年度		104年度	
	員工紅利	董監事酬勞	員工紅利	董監事酬勞
股東常會決議配發金額	<u>\$ 728</u>	<u>\$ 5,821</u>	<u>\$ 404</u>	<u>\$ 3,062</u>
董事會決議配發金額	<u>\$ 728</u>	<u>\$ 5,821</u>	<u>\$ 404</u>	<u>\$ 3,062</u>
各年度財務報表認列金額	<u>\$ 582</u>	<u>\$ 5,821</u>	<u>\$ 306</u>	<u>\$ 3,062</u>

上述差異分別調整為106及105年度之損益。

有關本公司106年及105年股東常會決議之員工紅利及董監事酬勞資訊，請至台灣證券交易所「公開資訊觀測站」查詢。

## (六) 外幣兌換損益

	106年4月1日 至6月30日	105年4月1日 至6月30日	106年1月1日 至6月30日	105年1月1日 至6月30日
外幣兌換利益總額	\$ 646	\$ 6,725	\$ 6,464	\$ 13,084
外幣兌換損失總額	( 4,170)	( 4,049)	( 14,682)	( 10,590)
淨損益	<u>( \$ 3,524)</u>	<u>\$ 2,676</u>	<u>( \$ 8,218)</u>	<u>\$ 2,494</u>

## (七) 非金融資產減損損失

	106年4月1日 至6月30日	105年4月1日 至6月30日	106年1月1日 至6月30日	105年1月1日 至6月30日
存貨(包含於營業成本)	<u>( \$ 4,440)</u>	<u>\$ 878</u>	<u>( \$ 6,464)</u>	<u>( \$ 1,995)</u>

## 二一、繼續營業單位所得稅

### (一) 認列於損益之所得稅

所得稅費用(利益)之主要組成項目如下：

	106年4月1日 至6月30日	105年4月1日 至6月30日	106年1月1日 至6月30日	105年1月1日 至6月30日
當期所得稅				
本期產生者	\$ 5,553	\$ 22,615	\$ 13,313	\$ 45,430
遞延所得稅				
本期產生者	( 2,355)	7,270	( 8,739)	1,084
認列於損益之所得稅費用	<u>\$ 3,198</u>	<u>\$ 29,885</u>	<u>\$ 4,574</u>	<u>\$ 46,514</u>

會計所得與所得稅費用之調節如下：

	106年1月1日 至6月30日	105年1月1日 至6月30日
繼續營業單位稅前淨利	<u>\$ 39,367</u>	<u>\$ 191,340</u>
稅前淨利按法定稅率計算之		
所得稅費用	\$ 20,125	\$ 61,569
稅上不可減除之費損	7,630	4,031
未認列之可減除暫時性差異	-	2,585
未認列之虧損扣抵	( 409)	-
免稅所得	( 13,504)	( 25,257)
其他	( 9,268)	3,586
認列於損益之所得稅費用	<u>\$ 4,574</u>	<u>\$ 46,514</u>

除合併母公司免納所得稅外，新加坡地區子公司所適用之稅率為 17%、馬來西亞地區子公司所適用之稅率為 24%、中國地區子公司所適用之稅率為 25%及香港地區子公司所適用之稅率為 16.5%。

- (二) 直接認列於權益之所得稅：無。
- (三) 認列於其他綜合損益之所得稅：無。
- (四) 兩稅合一相關資訊：無。
- (五) 所得稅核定情形

REDWOOD INTERIOR PTE LTD 公司歷年之營利事業所得稅申報，經稽徵機關核定至 105 年。

## 二二、每股盈餘

	單位：每股元			
	106年4月1日 至6月30日	105年4月1日 至6月30日	106年1月1日 至6月30日	105年1月1日 至6月30日
基本每股盈餘				
來自繼續營業單位	\$ 0.42	\$ 1.83	\$ 0.69	\$ 2.88
基本每股盈餘合計	<u>\$ 0.42</u>	<u>\$ 1.83</u>	<u>\$ 0.69</u>	<u>\$ 2.88</u>
稀釋每股盈餘				
來自繼續營業單位	\$ 0.42	\$ 1.83	\$ 0.69	\$ 2.88
稀釋每股盈餘合計	<u>\$ 0.42</u>	<u>\$ 1.83</u>	<u>\$ 0.69</u>	<u>\$ 2.88</u>

計算每股盈餘時，無償配股之影響業已追溯調整，該無償配股基準日訂於 106 年 6 月 30 日。因追溯調整，105 年 4 月 1 日至 6 月 30 日及 105 年 1 月 1 日至 6 月 30 日基本及稀釋每股盈餘變動如下：

	單位：每股元			
	追 溯 調 整 前		追 溯 調 整 後	
	105年4月1日 至6月30日	105年1月1日 至6月30日	105年4月1日 至6月30日	105年1月1日 至6月30日
基本每股盈餘	<u>\$ 1.92</u>	<u>\$ 3.03</u>	<u>\$ 1.83</u>	<u>\$ 2.88</u>
稀釋每股盈餘	<u>\$ 1.92</u>	<u>\$ 3.03</u>	<u>\$ 1.83</u>	<u>\$ 2.88</u>

用以計算每股盈餘之盈餘及普通股加權平均股數如下：

### 本期淨利

	106年4月1日 至6月30日	105年4月1日 至6月30日	106年1月1日 至6月30日	105年1月1日 至6月30日
歸屬於本公司業主之淨利	<u>\$ 21,027</u>	<u>\$ 92,044</u>	<u>\$ 34,793</u>	<u>\$ 144,826</u>
用以計算稀釋每股盈餘之盈餘	<u>\$ 21,027</u>	<u>\$ 92,044</u>	<u>\$ 34,793</u>	<u>\$ 144,826</u>

股 數	單位：仟股			
	106年4月1日 至6月30日	105年4月1日 至6月30日	106年1月1日 至6月30日	105年1月1日 至6月30日
用以計算基本每股盈餘之 普通股加權平均股數	50,243	50,243	50,243	50,243
具稀釋作用潛在普通股之 影響				
員工分紅	<u>2</u>	<u>7</u>	<u>6</u>	<u>10</u>
用以計算稀釋每股盈餘之 普通股加權平均股數	<u>50,245</u>	<u>50,250</u>	<u>50,249</u>	<u>50,253</u>

若合併公司得選擇以股票或現金發放員工分紅，則計算稀釋每股盈餘時，假設員工分紅將採發放股票方式，並於該潛在普通股具有稀釋作用時計入加權平均流通在外股數，以計算稀釋每股盈餘。於次年度股東會決議員工分紅發放股數前計算稀釋每股盈餘時，亦繼續考量該等潛在普通股之稀釋作用。

### 二三、營業租賃協議

#### 合併公司為承租人

營業租賃係承租辦公室、機器設備，租賃期間為1~5年。所有租賃期間超過5年之營業租賃均包括5年依市場行情調整租金之檢視條款。於租賃期間終止時，合併公司對租賃房地並無優惠承購權。

不可取消營業租賃之未來最低租賃給付總額如下：

	106年6月30日	105年12月31日	105年6月30日
不超過1年	\$ 2,855	\$ 2,110	\$ 3,877
1-5年	2,197	1,840	1,680
超過5年	<u>-</u>	<u>-</u>	<u>-</u>
	<u>\$ 5,052</u>	<u>\$ 3,950</u>	<u>\$ 5,557</u>

當期認列於損益之租賃及轉租給付如下：

	106年4月1日 至6月30日	105年4月1日 至6月30日	106年1月1日 至6月30日	105年1月1日 至6月30日
最低租賃給付	<u>\$ 4,064</u>	<u>\$ 4,435</u>	<u>\$ 7,830</u>	<u>\$ 8,994</u>

## 二四、資本風險管理

合併公司之資本風險管理之目標、政策及程序，以及合併公司資本結構之組成與 105 年度合併財務報告相同。相關說明請參閱 105 年度合併財務報告附註二四。

## 二五、金融工具

### (一) 公允價值之資訊－非按公允價值衡量之金融工具

合併公司管理階層認為非按公允價值衡量之金融資產及金融負債之帳面金額到期日甚近，或未來收付價格與帳面金額相當，其帳面金額趨近其公允價值。

### (二) 金融工具之種類

	<u>106年6月30日</u>	<u>105年12月31日</u>	<u>105年6月30日</u>
<u>金融資產</u>			
放款及應收款(註1)	\$ 864,607	\$ 875,826	\$ 972,326
<u>金融負債</u>			
以攤銷後成本衡量(註2)	488,760	366,124	530,958

註 1：餘額係包含現金及約當現金、應收帳款及其他應收款等以攤銷後成本衡量之放款及應收款。

註 2：餘額係包含應付帳款、其他應付款及長期借款等以攤銷後成本衡量之金融負債。

### (三) 財務風險管理目的與政策

合併公司主要金融工具包括現金及約當現金、應收帳款、應付帳款及借款。合併公司營運有關之風險(包含匯率風險及利率風險)、信用風險及流動性風險，董事會為整體進行管理，其目的是在最大限度內減少集團財務表現的潛在不利影響。

#### 1. 市場風險

合併公司之營運活動使合併公司承擔之主要財務風險為外幣匯率變動風險以及利率變動風險：

##### (1) 匯率風險

本公司之數個子公司從事外幣計價之銷貨與進貨交易，因而使合併公司產生匯率變動暴險。針對匯率風險之

管理，本集團之專責單位定期檢視受匯率影響之資產負債部位，運用適當之避險工具，以控管外匯波動產生之風險。

合併公司於資產負債表日非功能性貨幣計價之貨幣性資產與貨幣性負債帳面金額（包含合併財務報表中已沖銷之非功能性貨幣計價之貨幣性項目）如下：

	106年6月30日	105年12月31日	105年6月30日
<u>資 產</u>			
馬來西亞令吉	\$ 210,790	\$ 215,990	\$ 262,149
美 金	201,287	281,768	338,542
人 民 幣	80,090	58,690	54,563
<u>負 債</u>			
馬來西亞令吉	99,428	198,247	270,016
美 金	24,089	34,081	23,360
人 民 幣	13,901	2,719	1,435

合併公司主要暴險幣別為馬來西亞令吉、美金及人民幣，並以馬來西亞令吉、美金及人民幣對新加坡幣升值及貶值 1%時之敏感度分析作為對內部主要管理階層報導匯率變動之風險。

#### 敏感度分析

敏感度分析係合併公司持有之特定外幣項目並於資產負債表日受外幣匯率波動 1%之影響情形。下列彙總表之正數代表當馬來西亞令吉、美金及人民幣升值時，倘其他條件維持不變下，將減少當年度稅前淨利之金額：

	馬 幣 之 影 響	美 金 之 影 響
	106年1月1日 至6月30日	105年1月1日 至6月30日
損 益	\$ 1,114	(\$ 79)
	106年1月1日 至6月30日	105年1月1日 至6月30日
損 益	\$ 1,772	\$ 3,152



	人 民 幣 之 影 響	
	106年1月1日 至6月30日	105年1月1日 至6月30日
損 益	\$ 662	\$ 531

## (2) 利率風險

因合併公司內之個體同時以固定及浮動利率借入資金，因而產生利率暴險。合併公司藉由維持一適當之固定及浮動利率組合，以及使用利率交換合約與遠期利率合約來管理利率風險。合併公司定期評估避險活動，使其與利率觀點及既定之風險偏好一致，以確保採用最符合成本效益之避險策略。

### 敏感度分析

倘其他條件維持不變，且未考慮利息資本化之因素外，利率上升 0.5%，對本合併公司 106 年及 105 年 1 月 1 日至 6 月 30 日之稅前淨利將分別減少 228 仟元及 310 仟元。

## 2. 信用風險

信用風險係指交易對方拖欠合約義務而造成集團財務損失之風險。截至資產負債表日，合併公司可能因交易對方未履行義務及合併公司提供財務保證造成財務損失之最大信用風險暴險主要係來自於合併資產負債表所認列之金融資產帳面金額。

合併公司採行之政策係僅與信譽卓著之對象進行交易，並於必要情形下取得足額之擔保以減輕因拖欠所產生財務損失之風險。合併公司持續監督信用暴險以及交易對方之信用評等，為減輕信用風險，合併公司管理階層指派專責團隊負責授信額度之決定、授信核准及其他監控程序以確保逾期應收款項之回收已採取適當行動。此外，合併公司於資產負債表日會逐一複核應收款項之可回收金額以確保無法回收之應收款項已提列適當減損損失，因此不預期有重大之信用風險。

### 3. 流動性風險

合併公司係透過管理及維持足夠部位之現金及約當現金以支應集團營運並減輕現金流量波動之影響。合併公司管理階層監督銀行融資額度使用狀況並確保借款合同條款之遵循。

銀行借款對合併公司而言係為一項重要流動性來源。截至106年6月30日暨105年12月31日及6月30日止，合併公司未動用之短期銀行融資額度分別為137,547仟元、141,373仟元及149,732仟元。

合併公司依負債之性質採用適當之分組方式作到期分析以評估合併公司之流動能力，到期分析如下：

#### 106年6月30日

	加權平均有效利率(%)	1年以內	1到5年	5年以上
<u>非衍生金融負債</u>				
應付帳款	-	\$ 119,080	\$ -	\$ -
其他應付款	-	278,681	-	-
一年或一營業週期內到期長期負債	2.9938-3.14983	38,997	-	-
長期借款	2.9938-5.05	-	44,990	14,836
		<u>\$ 436,758</u>	<u>\$ 44,990</u>	<u>\$ 14,836</u>

#### 105年12月31日

	加權平均有效利率(%)	1年以內	1到5年	5年以上
<u>非衍生金融負債</u>				
應付帳款	-	\$ 122,477	\$ -	\$ -
其他應付款	-	130,977	-	-
一年或一營業週期內到期長期負債	2.6117	37,966	-	-
長期借款	2.6117-5.45	-	51,958	25,246
		<u>\$ 291,420</u>	<u>\$ 51,958</u>	<u>\$ 25,246</u>

105年6月30日

非衍生金融負債	加權平均有 效利率(%)	1年以內	1到5年	5年以上
應付帳款	-	\$ 159,823	\$ -	\$ -
其他應付款	-	247,157	-	-
一年或一營業周期內到 期長期負債	2.6117	39,747	-	-
長期借款	2.6117- 3.2525	-	59,715	28,001
		<u>\$ 446,727</u>	<u>\$ 59,715</u>	<u>\$ 28,001</u>

## 二六、關係人交易

本公司及子公司（係本公司之關係人）間之交易、帳戶餘額、收益及費損於合併時全數予以銷除，故未揭露於本附註。除已於其他附註揭露外，合併公司與其他關係人間之交易如下。

### (一) 關係人名稱及其關係

關係人名稱	與合併公司之關係
DDG GLASS PTE LTD	實質關係人
DDG GLASS MFG SDN BHD	實質關係人

### (二) 營業收入

帳列項目	關係人類別 ／名稱	106年4月1日 至6月30日	105年4月1日 至6月30日	106年1月1日 至6月30日	105年1月1日 至6月30日
什項收入	實質關係人	<u>\$ 834</u>	<u>\$ 889</u>	<u>\$ 1,681</u>	<u>\$ 1,790</u>

### (三) 進貨

關係人類別／名稱	106年4月1日 至6月30日	105年4月1日 至6月30日	106年1月1日 至6月30日	105年1月1日 至6月30日
實質關係人	<u>\$ 2,383</u>	<u>\$ 3,261</u>	<u>\$ 4,488</u>	<u>\$ 9,480</u>

關係人之進貨之條件與其他非關係人比較並無重大差異。

### (四) 應收關係人款項（不含對關係人放款）

帳列項目	關係人類別 ／名稱	106年6月30日	105年12月31日	105年6月30日
其他應收關係人款項	實質關係人	<u>\$ 526</u>	<u>\$ 492</u>	<u>\$ 425</u>

流通在外之應收關係人款項未收取保證。106年及105年1月1日至6月30日應收關係人款項並未提列呆帳費用。

(五) 應付關係人款項 (不含向關係人借款)

帳列項目	關係人類別 / 名稱	106年6月30日	105年12月31日	105年6月30日
其他應付關係人	實質關係人	<u>\$ 96</u>	<u>\$ 843</u>	<u>\$ 258</u>

流通在外之應付關係人款項餘額係未提供擔保，且將以現金清償。

(六) 預付款項

關係人類別 / 名稱	106年6月30日	105年12月31日	105年6月30日
實質關係人	<u>\$ 3,126</u>	<u>\$ 58</u>	<u>\$ 3,037</u>

(七) 其他

帳列項目	關係人類別 / 名稱	106年4月1日至6月30日	105年4月1日至6月30日	106年1月1日至6月30日	105年1月1日至6月30日
租金費用	實質關係人	<u>\$ 10</u>	<u>\$ 12</u>	<u>\$ 21</u>	<u>\$ 24</u>

帳列項目	關係人類別 / 名稱	106年6月30日	105年12月31日	105年6月30日
未完工程	實質關係人	<u>\$ -</u>	<u>\$ 98</u>	<u>\$ 107</u>

(八) 主要管理階層薪酬

	106年4月1日至6月30日	105年4月1日至6月30日	106年1月1日至6月30日	105年1月1日至6月30日
短期員工福利	\$ 7,582	\$ 8,482	\$ 13,491	\$ 15,493
退職後福利	<u>207</u>	<u>220</u>	<u>406</u>	<u>439</u>
	<u>\$ 7,789</u>	<u>\$ 8,702</u>	<u>\$ 13,897</u>	<u>\$ 15,932</u>

董事及其他主要管理階層之薪酬係由薪酬委員會依照個人績效及市場趨勢決定。

二七、質抵押之資產

下列資產業經提供為融資借款之擔保品、進口原物料之關稅擔保或雇用外籍勞工之保證金：

	106年6月30日	105年12月31日	105年6月30日
土地	\$ 33,194	\$ 33,708	\$ 37,387
房屋—淨額	190,141	200,318	226,662
機器設備—淨額	<u>10,284</u>	<u>12,153</u>	<u>18,979</u>
	<u>\$ 233,619</u>	<u>\$ 246,179</u>	<u>\$ 283,028</u>

## 二八、重大或有負債及未認列之合約承諾

除已於其他附註所述者外，合併公司於資產負債表日之重大承諾事項及或有事項如下：

### 重大承諾

- (一) 本公司及子公司與廠商簽訂契約承諾購廠房工程、採購機器設備，截至 106 年 6 月 30 日暨 105 年 12 月 31 日及 6 月 30 日止，尚餘新台幣 1,908 仟元（馬來西亞令吉 269 仟元）、新台幣 6,479 仟元（馬來西亞令吉 898 仟元）及新台幣 1,712 仟元（馬來西亞令吉 214 仟元）未支付。
- (二) 本公司及子公司承接重大工程合約之情形，請參閱附註九。

## 二九、具重大影響之外幣資產及負債資訊

以下資訊係按合併公司各個體功能性貨幣以外之外幣彙總表達，所揭露之匯率係指該等外幣換算至功能性貨幣之匯率。具重大影響之外幣資產及負債如下：

106 年 6 月 30 日

	外	幣	匯	率	新幣帳面金額
<u>外幣資產</u>					
<u>貨幣性項目</u>					
新台幣	\$	2,715	0.0454	(新台幣：新幣)	\$ 123
美金		6,552	1.3900	(美金：新幣)	9,107
港幣		4,472	0.1769	(港幣：新幣)	791
歐元		62	1.5731	(歐元：新幣)	98
人民幣		17,807	0.2035	(人民幣：新幣)	3,624
馬來西亞令吉		29,677	0.3214	(馬來西亞令吉：新幣)	9,538
韓元		40,394	0.0012	(韓元：新幣)	49
<u>外幣負債</u>					
<u>貨幣性項目</u>					
美金		784	1.3900	(美金：新幣)	1,090
港幣		600	0.1769	(港幣：新幣)	106
歐元		77	1.5731	(歐元：新幣)	121
人民幣		3,090	0.2035	(人民幣：新幣)	629
馬來西亞令吉		13,998	0.3214	(馬來西亞令吉：新幣)	4,499

105年12月31日

	外	幣	匯	率	新幣帳面金額
<u>外幣資產</u>					
<u>貨幣性項目</u>					
新台幣	\$	2,742	0.0449	(新台幣：新幣)	\$ 123
美金		8,840	1.4300	(美金：新幣)	12,641
港幣		4,742	0.1870	(港幣：新幣)	887
歐元		468	1.5139	(歐元：新幣)	709
人民幣		12,629	0.2085	(人民幣：新幣)	2,633
馬來西亞令吉		29,946	0.3236	(馬來西亞令吉：新幣)	9,690
<u>外幣負債</u>					
<u>貨幣性項目</u>					
美金		1,069	1.4300	(美金：新幣)	1,529
港幣		511	0.1870	(港幣：新幣)	96
馬來西亞令吉		27,483	0.3236	(馬來西亞令吉：新幣)	8,894
人民幣		585	0.2085	(人民幣：新幣)	122

105年6月30日

	外	幣	匯	率	新幣帳面金額
<u>外幣資產</u>					
<u>貨幣性項目</u>					
新台幣	\$	2,477	0.0418	(新台幣：新幣)	\$ 103
美金		10,488	1.3500	(美金：新幣)	14,159
港幣		4,355	0.1740	(港幣：新幣)	758
歐元		46	1.4964	(歐元：新幣)	69
人民幣		11,230	0.2032	(人民幣：新幣)	2,282
馬來西亞令吉		32,768	0.3346	(馬來西亞令吉：新幣)	10,964
<u>外幣負債</u>					
<u>貨幣性項目</u>					
美金		724	1.3500	(美金：新幣)	977
港幣		1,692	0.1740	(港幣：新幣)	294
歐元		271	1.4964	(歐元：新幣)	406
人民幣		296	0.2032	(人民幣：新幣)	60
馬來西亞令吉		33,749	0.3346	(馬來西亞令吉：新幣)	11,293

合併公司主要承擔新加坡幣、馬來西亞令吉、港幣及人民幣之外幣匯率風險。以下資訊係按持有外幣個體之功能性貨幣彙總表達，所揭露之匯率係指該等功能性貨幣換算至表達貨幣之匯率。具重大影響之外幣兌換損益如下：

功能性貨幣	106年4月1日至6月30日		105年4月1日至6月30日	
	功能性貨幣兌表達貨幣	淨兌換損益	功能性貨幣兌表達貨幣	淨兌換損益
新加坡幣	(新加坡幣：新台幣)	(\$ 3,453)	23.8767 (新加坡幣：新台幣)	\$ 6,503
馬來西亞令吉	(馬來西亞令吉：新台幣)	( 325)	8.1372 (馬來西亞令吉：新台幣)	( 3,693)
港幣	(港幣：新台幣)	266	4.1784 (港幣：新台幣)	( 153)
人民幣	(人民幣：新台幣)	( 12)	4.9520 (人民幣：新台幣)	19
		(\$ 3,524)		\$ 2,676

功能性貨幣	106年1月1日至6月30日		105年1月1日至6月30日	
	功能性貨幣兌表達貨幣	淨兌換損益	功能性貨幣兌表達貨幣	淨兌換損益
新加坡幣	(新加坡幣：新台幣)	(\$ 7,481)	23.7369 (新加坡幣：新台幣)	\$ 1,790
馬來西亞令吉	(馬來西亞令吉：新台幣)	( 1,153)	8.0246 (馬來西亞令吉：新台幣)	1,117
港幣	(港幣：新台幣)	434	4.2200 (港幣：新台幣)	( 428)
人民幣	(人民幣：新台幣)	( 18)	5.0009 (人民幣：新台幣)	15
		(\$ 8,218)		\$ 2,494

### 三十、附註揭露事項

#### (一) 重大交易事項及(二)轉投資事業相關資訊：

1. 資金貸與他人。(附表一)
2. 為他人背書保證。(附表二)
3. 期末持有有價證券情形(不包含投資子公司、關聯企業及合資權益部分)。(附表三)
4. 累積買進或賣出同一有價證券之金額達新臺幣 3 億元或實收資本額 20% 以上。(無)
5. 取得不動產之金額達新臺幣 3 億元或實收資本額 20% 以上。(無)
6. 處分不動產之金額達新臺幣 3 億元或實收資本額 20% 以上。(無)
7. 與關係人進、銷貨之金額達新臺幣 1 億元或實收資本額 20% 以上。(附表四)
8. 應收關係人款項達新臺幣 1 億元或實收資本額 20% 以上。(無)
9. 從事衍生工具交易。(無)
10. 其他：母子公司間及各子公司間之業務關係及重要交易往來情形及金額。(附表五)
11. 被投資公司資訊。(附表六)

(三) 大陸投資資訊：

1. 大陸被投資公司名稱、主要營業項目、實收資本額、投資方式、資金匯出入情形、持股比例、投資損益、期末投資帳面金額、已匯回投資損益及赴大陸地區投資限額。(附表七)
2. 與大陸被投資公司直接或間接經由第三地區所發生下列之重大交易事項，及其價格、付款條件、未實現損益：(附表七)
  - (1) 進貨金額及百分比與相關應付款項之期末餘額及百分比。
  - (2) 銷貨金額及百分比與相關應收款項之期末餘額及百分比。
  - (3) 財產交易金額及其所產生之損益數額。
  - (4) 票據背書保證或提供擔保品之期末餘額及其目的。
  - (5) 資金融通之最高餘額、期末餘額、利率區間及當期利息總額。
  - (6) 其他對當期損益或財務狀況有重大影響之交易事項，如勞務之提供或收受等。

三一、部門資訊

營運部門財務資訊

本公司及子公司係依據管理當局（主要營運決策者）用以制定決策、評估績效及分配資源之管理報告釐定營運部門。本公司及子公司僅有單一營運部門提供經營精品名牌店之裝潢業務，主要營運決策者考慮到其業務皆具有相似之風險及報酬，因此，本公司及子公司並不適用部門資訊揭露。



紅木集團有限公司及子公司  
資金貸與他人

民國 106 年 1 月 1 日至 6 月 30 日

附表一

單位：新台幣仟元 / 外幣千元

編號	貸出資金之公司	貸與對象	往來科目	是否為關係人	本期最高餘額	期末餘額	實際動支金額	利率區間%	資金貸與性質	業務往來金額	有短期融通資金必要之原因	提供列帳	備抵額	擔保名稱	品類		對細別對象資金貸與總額	與限額
															價值	稱價		
0	REDWOOD GROUP LTD	REDWOOD INTERIOR PTE LTD	其他應收款 - 關係人	是	\$ 30,000	\$ 30,000	\$ -	-	有短期融通資金之必要	\$ -	營運週轉	\$ -	-	-	\$ -	\$ -	\$ 360,745	360,745
0	REDWOOD GROUP LTD	REDWOOD FURNITURE SDN. BHD.	"	"	30,000	30,000	-	-	有短期融通資金之必要	-	營運週轉	-	-	-	-	270,559	270,559	360,745
1	REDWOOD INTERIOR PTE LTD	REDWOOD FURNITURE SDN. BHD.	"	"	100,000	100,000	44,200 (新幣 2,000)	-	有短期融通資金之必要	-	營運週轉	-	-	-	-	909,311	909,311	909,311
1	REDWOOD INTERIOR PTE LTD	REDWOOD FURNITURE SDN. BHD.	"	"	60,000	60,000	-	-	業務往來	507,610	-	-	-	-	909,311	909,311	909,311	
1	REDWOOD INTERIOR PTE LTD	紅木貿易(上海)有限公司	"	"	30,000	30,000	-	-	有短期融通資金之必要	-	營運週轉	-	-	-	-	909,311	909,311	909,311
1	REDWOOD INTERIOR PTE LTD	REDWOOD (HK) LTD	"	"	30,000	30,000	-	-	有短期融通資金之必要	-	營運週轉	-	-	-	-	909,311	909,311	909,311
1	REDWOOD INTERIOR PTE LTD	REDWOOD (HK) LTD	"	"	12,000	12,000	-	-	業務往來	671	-	-	-	-	-	909,311	909,311	909,311
1	REDWOOD INTERIOR PTE LTD	REDWOOD PROJECTS SDN. BHD.	"	"	10,000	10,000	-	-	有短期融通資金之必要	-	營運週轉	-	-	-	-	909,311	909,311	909,311
1	REDWOOD INTERIOR PTE LTD	REDWOOD PROJECTS SDN. BHD.	"	"	12,000	12,000	-	-	業務往來	11,878	-	-	-	-	-	909,311	909,311	909,311
1	REDWOOD INTERIOR PTE LTD	REDWOOD GROUP LTD	"	"	30,000	30,000	-	-	有短期融通資金之必要	-	營運週轉	-	-	-	-	909,311	909,311	909,311
1	REDWOOD INTERIOR PTE LTD	REDWOOD (JAPAN) (註五)	"	"	12,000	12,000	-	-	有短期融通資金之必要	-	營運週轉	-	-	-	-	909,311	909,311	909,311
1	REDWOOD INTERIOR PTE LTD	REDWOOD PROJECTS KOREA CO., LTD	"	"	12,000	12,000	-	-	有短期融通資金之必要	-	營運週轉	-	-	-	-	909,311	909,311	909,311
2	REDWOOD FURNITURE SDN. BHD.	REDWOOD PROJECTS SDN. BHD.	"	"	25,000	25,000	-	-	業務往來	104,504	-	-	-	-	-	488,639	488,639	488,639

註 1：依 REDWOOD GROUP LTD 資金貸與他人作業程序限額計算如下：

$$1. \text{對外辦理資金貸與之總額為以不超過 REDWOOD GROUP LTD 最近期經會計師簽證之財務報表淨值之百分之四十為限。}$$

$$\frac{\text{REDWOOD GROUP LTD 帳權淨值}}{901,863} \times \frac{\text{限額}}{40\%} = \frac{360,745 \text{ (千元)}}{40\%}$$

2. REDWOOD GROUP LTD 直接及間接持有表決權股份百分之百之國內外公司間之資金貸與，個別貸與之金額以不超過 REDWOOD GROUP LTD 最近期財務報表淨值之三十為限。

$$\frac{\text{REDWOOD GROUP LTD 股權淨值}}{901,863} \times \frac{\text{限}}{30\%} = 270,559 \text{ (仟元)}$$

註 2：依 REDWOOD INTERIOR PTE LTD 資金貸與他人作業程序限額計算如下：

1. 對外辦理資金貸與之總額為以不超過 REDWOOD INTERIOR PTE LTD 最近期經會計師簽證之財務報表淨值之百分之四十為限。

$$\frac{\text{REDWOOD INTERIOR PTE LTD 股權淨值}}{909,311} \times \frac{\text{限}}{40\%} = 363,724 \text{ (仟元)}$$

2. 與公司有業務往來之公司或行號，個別貸與金額以不超過雙方最近一年度業務往來金額；有短期融通資金必要之公司或行號，個別貸與之金額以不超過 REDWOOD INTERIOR PTE LTD 最近期財務報表淨值之百分之二十為限。

$$\frac{\text{REDWOOD INTERIOR PTE LTD 股權淨值}}{909,311} \times \frac{\text{限}}{20\%} = 181,862 \text{ (仟元)}$$

3. REDWOOD INTERIOR PTE. LTD 與直接及間接持有表決權股份百分之百之國內外公司間之資金貸與，個別貸與之金額以不超過 REDWOOD INTERIOR PTE LTD 最近期財務報表淨值之百分之百為限。

$$\frac{\text{REDWOOD INTERIOR PTE LTD 股權淨值}}{909,311} \times \frac{\text{限}}{100\%} = 909,311 \text{ (仟元)}$$

註 3：依 REDWOOD FURNITURE SDN. BHD. 資金貸與他人作業程序限額計算如下：

1. 對外辦理資金貸與之總額為以不超過 REDWOOD FURNITURE SDN. BHD. 最近期經會計師簽證之財務報表淨值之百分之四十為限。

$$\frac{\text{REDWOOD FURNITURE SDN. BHD. 股權淨值}}{488,639} \times \frac{\text{限}}{40\%} = 195,456 \text{ (仟元)}$$

2. 與公司有業務往來之公司或行號，個別貸與金額以不超過雙方最近一年度業務往來金額；有短期融通資金必要之公司或行號，個別貸與之金額以不超過 REDWOOD FURNITURE SDN. BHD. 最近期財務報表淨值之百分之二十為限。

$$\frac{\text{REDWOOD FURNITURE SDN. BHD. 股權淨值}}{488,639} \times \frac{\text{限}}{20\%} = 97,728 \text{ (仟元)}$$

3. REDWOOD FURNITURE SDN. BHD. 與直接及間接持有表決權股份百分之百之國內外公司間之資金貸與，個別貸與之金額以不超過 REDWOOD FURNITURE SDN. BHD. 最近期財務報表淨值之百分之百為限。

$$\frac{\text{REDWOOD FURNITURE SDN. BHD. 股權淨值}}{488,639} \times \frac{\text{限}}{100\%} = 488,639 \text{ (仟元)}$$

註 4：上述交易已於合併報表中沖銷。

註 5：該孫公司尚未設立登記，目前係籌備中。

紅木集團有限公司及子公司

為他人背書保證

民國 106 年 1 月 1 日至 6 月 30 日

附表二

單位：新台幣仟元／外幣仟元

編號	背書保證者 公司名稱	被背書保證對象		對單一企業 背書保證限額	本期最高 保證餘額	期末 保證餘額	背書 保證額	實際動支金額	以財產擔保之 背書保證金額	累計背書保證 金額佔最近期 財務報表淨值 之比率 %	背書 保證 最高 限額	屬母公司 對子公司 背書保證	屬子公司 對母公司 背書保證	屬對大陸 地區 背書保證
		公司名稱	關係											
0	REDWOOD GROUP LTD	REDWOOD INTERIOR PTE LTD	註 1	\$ 721,490	\$ 190,615	\$ 187,499	\$ 158,899	\$ -	\$ -	20.79	\$ 721,490	Y	N	N
1	REDWOOD INTERIOR PTE LTD	REDWOOD FURNITURE SDN. BHD.	註 2	727,449	5,572	4,679	4,679	-	-	0.51	727,449	N	N	N

註 1：本公司之子公司。

註 2：本公司之孫公司。

註 3：依 REDWOOD GROUP LTD 為他人背書保證作業程序限額計算如下：

(1) 對外辦理背書保證之總額為股權淨值之百分之八十及對單一企業為背書保證之限額為股權淨值百分之二十。

(2) 依上述規定，106 年 6 月 30 日對外辦理背書保證之最高限額為淨值 901,863 (仟元) × 80% = 721,490 (仟元)；另對單一企業背書保證之限額為淨值 901,863 (仟元) × 20% = 181,862 (仟元)。若背書保證對象為 REDWOOD GROUP LTD 之子公司 (含間接轉投資之孫公司) 時，背書保證以不超過本公司淨值百分之八十為限。

註 4：依 REDWOOD INTERIOR PTE LTD 為他人背書保證作業程序限額計算如下：

(1) 對外辦理背書保證之總額為股權淨值之百分之八十及對單一企業為背書保證之限額為股權淨值百分之二十。

(2) 依上述規定，106 年 6 月 30 日對外辦理背書保證之最高限額為淨值 909,311 (仟元) × 80% = 727,449 (仟元)；另對單一企業背書保證之限額為淨值 909,311 (仟元) × 20% = 181,862 (仟元)。若背書保證對象為 REDWOOD INTERIOR PTE LTD 之母公司或子公司 (含間接轉投資之孫公司) 時，背書保證以不超過本公司淨值百分之八十為限。

紅木集團有限公司及子公司

期末持有有價證券情形

民國 106 年 6 月 30 日

單位：新台幣仟元／外幣仟元

附表三

持 有 之 公 司	有價證券種類及名稱 (註1)	與 有 價 證 券 發 行 人 之 關 係 (註2)	帳 列 科 目	期 間	股 帳 面 金 額 (註3)	持 股 比 例	公 允 價 值	備 註 (註4)
REDWOOD INTERIOR PTE LTD	未上市櫃公司 DDG Glass Pte Ltd	實質關係人	以成本衡量之金融資產 - 非流動					

註 1：本表所稱有價證券，係指屬國際會計準則第 39 號「金融工具：認列與衡量」範圍內之股票、債券、債券、受益憑證及上述項目所衍生之有價證券。

註 2：有價證券發行人非屬關係人者，該欄免填。

註 3：按公允價值衡量者，帳面金額乙欄請填公允價值評價調整後及扣除累計減損之帳面餘額；非屬按公允價值衡量者，帳面金額乙欄請填原始取得成本或攤銷後成本扣除累計減損之帳面餘額。

註 4：所列有價證券有因提供擔保、質押借款或其他依約定而受限制使用者，應於備註欄註明提供擔保或質借股數、擔保或質借金額及限制使用情形。

註 5：投資子公司、關聯企業及合資權益相關資訊，請參閱附表六及附表七。

紅木集團有限公司及子公司

與關係人進、銷貨之金額達新臺幣1億元或實收資本額20%以上

民國106年1月1日至6月30日

附表四

單位：新台幣仟元／外幣仟元

進(銷)貨之公司	交易對象	關係	交易情形		交易條件與一般交易不同原因	應收(付)票據、帳款		註			
			進(銷)貨	金額		佔總進(銷)貨之比率%	授信期間		應收(付)餘額	佔總應收(付)帳款之比率%	
REDWOOD FURNITURE SDN. BHD.	REDWOOD INTERIOR PTE LTD	子公司	銷貨	(\$ 167,157)	( 72%)	月結30天	依本公司移轉訂價政策制度	—	應收帳款 \$ 3,220	8%	

紅木集團有限公司及子公司

母子公司間及各子公司間之業務關係及重要交易往來情形及金額

民國 106 年 1 月 1 日至 6 月 30 日

附表五

單位：新台幣千元／外幣千元

編號 (註 1)	交易人 名稱	交易往來對象	與交易人之關係 (註 2)	交易科目	往來		交易條件	情形
					金額	佔合併總資產或總資產之比率(註 3)		
106 年 1 月 1 日至 6 月 30 日								
1	REDWOOD INTERIOR PTE LTD	REDWOOD FURNITURE SDN. BHD.	3	應付(收)帳款	\$ 3,220 (新幣 146)		與一般客戶相較無重大差異	-
1	REDWOOD INTERIOR PTE LTD	REDWOOD FURNITURE SDN. BHD.	3	進貨及銷貨收入	167,157 (新幣 7,654)		依 Redwood Interior Pte Ltd 移轉訂價政策制度	26%
1	REDWOOD INTERIOR PTE LTD	REDWOOD FURNITURE SDN. BHD.	3	其他應收(付)款	63,802 (新幣 2,887)		與一般客戶相較無重大差異	4%
1	REDWOOD INTERIOR PTE LTD	REDWOOD (HK) LTD	3	應付(收)帳款	1,967 (新幣 89)		與一般客戶相較無重大差異	-
1	REDWOOD INTERIOR PTE LTD	REDWOOD PROJECTS SDN. BHD.	3	進貨及銷貨收入	9,364 (新幣 430)		依 Redwood Interior Pte Ltd 移轉訂價政策制度	1%
1	REDWOOD INTERIOR PTE LTD	REDWOOD PROJECTS SDN. BHD.	3	其他應收(付)款	10,757 (新幣 487)		與一般客戶相較無重大差異	1%
1	REDWOOD INTERIOR PTE LTD	宏木貿易(上海)有限公司	3	應收(付)款	15 (新幣 1)		與一般客戶相較無重大差異	-
1	REDWOOD INTERIOR PTE LTD	宏木貿易(上海)有限公司	3	進貨及銷貨收入	132 (新幣 6)		依 Redwood Interior Pte Ltd 移轉訂價政策制度	-
2	REDWOOD FURNITURE SDN. BHD.	REDWOOD PROJECTS SDN. BHD.	3	進貨及銷貨收入	64,025 (新幣 2,941)		依 Redwood Interior Pte Ltd 移轉訂價政策制度	10%
2	REDWOOD FURNITURE SDN. BHD.	REDWOOD PROJECTS SDN. BHD.	3	應收(付)帳款	35,732 (新幣 1,617)		與一般客戶相較無重大差異	2%

(接次頁)

(承前頁)

編號 (註1)	交易人 名稱	交易往來對象	與交易人之關係 (註2)	交易科目	往來		交易條件	情形
					金額	佔合併總資產或總 資產之比率(註3)		
105年1月1日至6月30日								
1	REDWOOD INTERIOR PTE LTD	REDWOOD FURNITURE SDN. BHD.	3	利息收入(費用)	\$ 698	-	與一般客戶相較無重大差異	-
1	REDWOOD INTERIOR PTE LTD	REDWOOD FURNITURE SDN. BHD.	3	應付(收)帳款	29	5%	與一般客戶相較無重大差異	5%
1	REDWOOD INTERIOR PTE LTD	REDWOOD FURNITURE SDN. BHD.	3	進貨及銷貨收入	102,565	44%	依 Redwood Interior Pte Ltd 移轉訂價政策制度	44%
1	REDWOOD INTERIOR PTE LTD	REDWOOD FURNITURE SDN. BHD.	3	其他應收(付)款	478,580	7%	與一般客戶相較無重大差異	7%
1	REDWOOD INTERIOR PTE LTD	REDWOOD (HK) LTD	3	應付(收)帳款	20,016	-	與一般客戶相較無重大差異	-
1	REDWOOD INTERIOR PTE LTD	REDWOOD PROJECTS SDN. BHD.	3	應付(收)帳款	141,314	-	與一般客戶相較無重大差異	-
1	REDWOOD INTERIOR PTE LTD	REDWOOD PROJECTS SDN. BHD.	3	應付(收)帳款	156	-	與一般客戶相較無重大差異	-
1	REDWOOD INTERIOR PTE LTD	REDWOOD PROJECTS SDN. BHD.	3	進貨及銷貨收入	36	1%	依 Redwood Interior Pte Ltd 移轉訂價政策制度	1%
1	REDWOOD INTERIOR PTE LTD	REDWOOD PROJECTS SDN. BHD.	3	其他應收(付)款	8,382	2%	與一般客戶相較無重大差異	2%
1	REDWOOD INTERIOR PTE LTD	宏木貿易(上海)有限公司	3	其他應收(付)款	352	-	與一般客戶相較無重大差異	-
1	REDWOOD INTERIOR PTE LTD	宏木貿易(上海)有限公司	3	其他應收(付)款	35,297	-	與一般客戶相較無重大差異	-
1	REDWOOD INTERIOR PTE LTD	宏木貿易(上海)有限公司	3	進貨及銷貨收入	1,476	-	與一般客戶相較無重大差異	-
2	REDWOOD FURNITURE SDN. BHD.	REDWOOD PROJECTS SDN. BHD.	3	進貨及銷貨收入	96	4%	依 Redwood Interior Pte Ltd 移轉訂價政策制度	4%
2	REDWOOD FURNITURE SDN. BHD.	REDWOOD PROJECTS SDN. BHD.	3	其他應收(付)帳款	4	1%	與一般客戶相較無重大差異	1%
2	REDWOOD FURNITURE SDN. BHD.	宏木貿易(上海)有限公司	3	進貨及銷貨收入	125	-	依 Redwood Interior Pte Ltd 移轉訂價政策制度	-

註1：母公司及子公司相互間之業務往來資訊應分別於編號欄註明，編號之填寫方法如下：

1. 母公司填 0。
2. 子公司依公司別由阿拉伯數字 1 開始依序編號。

註2：與交易人之關係有以下三種，標示種類即可：

1. 母公司對子公司。
2. 子公司對母公司。
3. 子公司對子公司。

註3：交易往來金額佔合併總營收或總資產比率之計算，若屬資產負債科目者，以期末餘額佔合併總資產之方式計算；若屬損益科目者，以期中累積金額佔合併總營收之方式計算。

註4：上述交易已於合併報表中沖銷。

紅木集團有限公司及子公司  
 被投資公司資訊、所在地...等相關資訊  
 民國 106 年 1 月 1 日至 6 月 30 日

附表六

單位：新台幣仟元 / 外幣仟元

投資公司名稱	被投資公司名稱	所在地	主要營業項目	原本期初	投資金額	期末	本	持	有	被	投資	公司	本期	認	列	之	備	註
本公司	REDWOOD INTERIOR PTE LTD	新加坡	全球性高級精品名牌店之裝潢	\$ 704,949 (新幣 30,034)	\$ 704,949 (新幣 30,034)	-	-	100	\$ 909,311	\$ 39,403	\$ 39,403		\$ 39,403					子公司
REDWOOD INTERIOR PTE LTD	REDWOOD FURNITURE SDN. BHD.	馬來西亞	客製化家具之設計、製造及買賣	509,476 (新幣 21,668)	509,476 (新幣 21,668)	-	-	100	488,639	4,175	4,175		4,175					孫公司
"	REDWOOD (HK) LTD	香港	全球性高級精品名牌店之裝潢	6,081 (港幣 1,560)	6,081 (港幣 1,560)	-	-	100	20,265	2,481	2,481		2,481					"
"	REDWOOD PROJECTS SDN. BHD.	馬來西亞	全球性高級精品名牌店之裝潢	1,906 (新幣 80)	1,906 (新幣 80)	-	-	100	50,694	23,878	23,878		23,878					"
"	REDWOOD PROJECTS KOREA CO., LTD	韓國	全球性高級精品名牌店之裝潢	1,372 (韓幣 50,000)	- (韓幣 -)	-	-	100	983	( 337)	( 337)		( 337)					"

註 1：大陸被投資公司相關資訊請參閱附表七。

註 2：折合新台幣係以 106 年 6 月 30 日新台幣對新台幣之即期匯率 22.1 換算；馬幣對新台幣之即期匯率 7.1029 換算；港幣對新台幣之即期匯率 3.8962 換算；韓元對新台幣之即期匯率 0.0265 換算。



紅木集團有限公司及子公司  
大陸投資資訊

民國 106 年 1 月 1 日至 6 月 30 日

附表七

單位：新台幣千元 / 外幣千元

1. 大陸被投資公司名稱、主要營業項目、實收資本額、投資方式、資金匯出入、持股比例、投資損益、投資帳面價值及匯回投資損益情形：

大陸被投資公司名稱	主要營業項目	實收資本額	投資方式	本期匯出或收回投資金額		本期初自台灣匯出累積投資金額	本期期末自台灣匯出累積投資金額	被投資公司本期投資損益	本公司直接或間接持股比例%	本期投資損益(註1)	本期帳面價值	截至本期末止已匯回台灣之投資	註
				匯出	匯回								
宏木貿易(上海)有限公司	全球性高級精品名牌店之裝潢	\$ 24,486 (USD 825)	由 REDWOOD INTERIOR PTE LTD 投資持股 100% 股權	\$ -	\$ -	\$ -	\$ -	\$ 17,285	100%	\$ -17,285	\$ 62,508	\$ -	

註 1：本期認列投資損益欄中，經台灣母公司簽證會計師查核簽證之財務報表

2. 赴大陸地區投資限額：

本期末累計自台灣匯出赴大陸地區投資金額	\$ -	依經濟部投審會核准投資金額	\$ -
本期末累計自台灣匯出赴大陸地區投資限額	\$ -	依經濟部投審會規定赴大陸地區投資限額	\$ -

3. 與大陸投資公司直接或間接經由第三地區事業所發生之重大交易事項：無。

4. 大陸投資公司直接或間接經由第三地區事業提供背書、保證或擔保品情形：無。

5. 與大陸投資公司直接或間接經由第三地區提供資金融通情形：附表一。

6. 其他對當期損益或財務狀況有重大影響之交易事項：無。