

紅木集團有限公司
及子公司

合併財務報告暨會計師核閱報告
民國106及105年第1季

地址：190 Elgin Avenue, George Town Grand
Cayman KY1-9007 Cayman Islands
電話：(65)6368-0838

§ 目 錄 §

項	目 頁	次	財 務 報 告 附 註 編 號
一、封 面	1		-
二、目 錄	2		-
三、會計師核閱報告	3		-
四、合併資產負債表	4		-
五、合併綜合損益表	5~6		-
六、合併權益變動表	7		-
七、合併現金流量表	8~9		-
八、合併財務報表附註			
(一) 公司沿革	10		一
(二) 通過財務報告之日期及程序	10		二
(三) 新發布及修訂準則及解釋之適用	10~14		三
(四) 重大會計政策之彙總說明	14~15		四
(五) 重大會計判斷、估計及假設不確定性之主要來源	15		五
(六) 重要會計項目之說明	15~35		六~二五
(七) 關係人交易	35~37		二六
(八) 質抵押之資產	37		二七
(九) 重大或有負債及未認列之合約承諾	37		二八
(十) 重大之災害損失	-		-
(十一) 重大之期後事項	-		-
(十二) 其 他	37~39		二九
(十三) 附註揭露事項			
1. 重大交易事項相關資訊	39~40、42~48		三十
2. 轉投資事業相關資訊	39~40、42~48		三十
3. 大陸投資資訊	40、49~50		三十
(十四) 部門資訊	41		三一

會計師核閱報告

紅木集團有限公司 公鑒：

紅木集團有限公司及其子公司民國 106 年及 105 年 3 月 31 日之合併資產負債表，暨民國 106 年及 105 年 1 月 1 日至 3 月 31 日之合併綜合損益表、合併權益變動表及合併現金流量表業經本會計師核閱竣事。上開合併財務報表之編製係管理階層之責任，本會計師之責任則為根據核閱結果出具報告。

本會計師係依照審計準則公報第三十六號「財務報表之核閱」規劃並執行核閱工作。由於本會計師僅實施分析、比較與查詢，並未依照一般公認審計準則查核，因是無法對上開合併財務報表之整體表示查核意見。

依本會計師核閱結果，並未發現第一段所述合併財務報表在所有重大方面有違反證券發行人財務報告編製準則及經金融監督管理委員會認可並發布生效之國際會計準則第 34 號「期中財務報導」而須作修正之情事。

勤業眾信聯合會計師事務所


會計師 陳 慧 銘

陳 慧 銘
手 寫



會計師 翁 博 仁


翁 博 仁
手 寫



證券暨期貨管理委員會核准文號
台財證六字第 0920123784 號

金融監督管理委員會核准文號
金管證審字第 1010028123 號

中 華 民 國 1 0 6 年 5 月 8 日



紅木集團有限公司及子公司

民國 106 年 3 月 31 日及民國 105 年 12 月 31 日及 3 月 31 日

單位：新台幣仟元

代 碼	資 產	106年3月31日 (經核閱)		105年12月31日 (經查核)		105年3月31日 (經核閱)	
		金 額	%	金 額	%	金 額	%
流動資產							
1100	現金及約當現金 (附註六)	\$ 543,152	35	\$ 516,396	31	\$ 284,819	16
1170	應收帳款淨額 (附註八及二六)	261,878	17	358,836	22	534,712	29
1200	其他應收款 (附註八)	655	-	594	-	946	-
130X	存貨 (附註十)	73,097	5	91,693	6	128,933	7
1220	本期所得稅資產	43,100	3	32,495	2	19,083	1
1410	預付款項 (附註十三)	30,747	2	22,697	1	98,800	5
1190	應收建造合約款 (附註九)	61,563	4	102,677	6	116,542	6
1470	其他流動資產 (附註十三)	3,970	-	4,835	-	12,128	1
11XX	流動資產總計	<u>1,018,162</u>	<u>66</u>	<u>1,130,223</u>	<u>68</u>	<u>1,195,963</u>	<u>65</u>
非流動資產							
1543	以成本衡量之金融資產—非流動 (附註七)	64,956	4	66,692	4	71,359	4
1600	不動產、廠房及設備 (附註十二及二七)	437,195	28	461,913	28	562,139	30
1840	遞延所得稅資產 (附註二一)	1,324	-	45	-	5,041	-
1915	預付設備款 (附註十三)	8,476	1	2,843	-	11,927	1
1920	存出保證金 (附註十三)	9,911	1	9,250	-	7,184	-
15XX	非流動資產總計	<u>521,862</u>	<u>34</u>	<u>540,743</u>	<u>32</u>	<u>657,650</u>	<u>35</u>
1XXX	資 產 總 計	<u>\$ 1,540,024</u>	<u>100</u>	<u>\$ 1,670,966</u>	<u>100</u>	<u>\$ 1,853,613</u>	<u>100</u>
負債及權益							
流動負債							
2100	短期借款 (附註十四)	\$ -	-	\$ -	-	\$ 32,198	2
2170	應付帳款 (附註十五)	102,547	7	122,477	7	143,668	8
2190	應付建造合約款 (附註九)	96,085	6	127,346	7	307,722	16
2219	其他應付款 (附註十六及二六)	104,429	7	130,977	8	106,250	6
2230	本期所得稅負債 (附註二一)	71,221	4	81,440	5	55,879	3
2320	一年內到期長期借款及應付公司債 (附註十四)	36,200	2	35,922	2	29,225	1
2399	其他流動負債—其他 (附註十六)	10,977	1	12,053	1	18,342	1
21XX	流動負債總計	<u>421,459</u>	<u>27</u>	<u>510,215</u>	<u>30</u>	<u>693,284</u>	<u>37</u>
非流動負債							
2540	長期借款 (附註十四)	56,360	4	76,748	5	74,535	4
2570	遞延所得稅負債 (附註二一)	18,299	1	22,352	1	34,315	2
25XX	非流動負債總計	<u>74,659</u>	<u>5</u>	<u>99,100</u>	<u>6</u>	<u>108,850</u>	<u>6</u>
2XXX	負債總計	<u>496,118</u>	<u>32</u>	<u>609,315</u>	<u>36</u>	<u>802,134</u>	<u>43</u>
歸屬於本公司業主之權益 (附註十八)							
股 本							
3110	普通股	483,000	31	483,000	29	483,000	26
3200	資本公積	313,601	20	313,601	19	313,601	17
保留盈餘							
3320	特別盈餘公積	176,202	11	176,202	11	42,184	2
3350	未分配盈餘	331,917	22	318,151	19	333,757	18
3300	保留盈餘總計	<u>508,119</u>	<u>33</u>	<u>494,353</u>	<u>30</u>	<u>375,941</u>	<u>20</u>
3400	其他權益						
3410	國外營運機構財務報表換算之兌換差額	(236,624)	(15)	(205,113)	(12)	(96,873)	(5)
3500	庫藏股票	(24,190)	(1)	(24,190)	(2)	(24,190)	(1)
3XXX	權益總計	<u>1,043,906</u>	<u>68</u>	<u>1,061,651</u>	<u>64</u>	<u>1,051,479</u>	<u>57</u>
負債與權益總計		<u>\$ 1,540,024</u>	<u>100</u>	<u>\$ 1,670,966</u>	<u>100</u>	<u>\$ 1,853,613</u>	<u>100</u>


後附之附註係本合併財務報告之一部分。

董事長：蘇聰明

經理人：李聖強

會計主管：蕭愛愛

紅木集團有限公司及子公司



民國 106 年及 105 年 1 月 1 日至 3 月 31 日

(僅經核閱，未依一般公認審計準則查核)

單位：新台幣仟元，惟
每股盈餘為元

代 碼	106年1月1日至3月31日			105年1月1日至3月31日		
	金 額	%	金 額	%		
	營業收入 (附註十九)					
4520	\$ 305,596	100	\$ 510,325	100		
	營業成本 (附註二十及二六)					
5520	(208,131)	(68)	(330,394)	(65)		
5900	<u>97,465</u>	<u>32</u>	<u>179,931</u>	<u>35</u>		
	營業費用 (附註二十及二六)					
6100	(1,618)	(1)	(2,918)	-		
6200	(77,288)	(25)	(111,506)	(22)		
6000	(78,906)	(26)	(114,424)	(22)		
6900	<u>18,559</u>	<u>6</u>	<u>65,507</u>	<u>13</u>		
	營業外收入及支出 (附註二十及二六)					
7010	2,750	1	6,036	1		
7020	(5,213)	(2)	(999)	-		
7050	(954)	-	(1,133)	(1)		
7000	(3,417)	(1)	<u>3,904</u>	-		
7900	15,142	5	69,411	13		
7950	(1,376)	(1)	(16,629)	(3)		
8200	<u>13,766</u>	<u>4</u>	<u>52,782</u>	<u>10</u>		


(接次頁)

(承前頁)


代 碼		106年1月1日至3月31日		105年1月1日至3月31日	
		金 額	%	金 額	%
	其他綜合損益				
8310	不重分類至損益之項目				
8341	換算表達貨幣之兌換差額	(\$ 16,687)	(5)	\$ 24,188	5
8360	後續可能重分類至損益之項目				
8361	國外營運機構財務報表換算之兌換差額	(14,824)	(5)	21,454	4
8300	本期其他綜合損益(稅後淨額)	(31,511)	(10)	45,642	9
8500	本期綜合損益總額	(\$ 17,745)	(6)	\$ 98,424	19
8600	淨利歸屬於：				
8610	本公司業主	\$ 13,766	4	\$ 52,782	10
8700	綜合損益總額歸屬於：				
8710	本公司業主	(\$ 17,745)	(6)	\$ 98,424	19
	每股盈餘(附註二二)				
	來自繼續營業單位				
9710	基 本	\$ 0.29		\$ 1.10	
9810	稀 釋	\$ 0.29		\$ 1.10	

後附之附註係本合併財務報告之一部分。

董事長：蘇聰明




經理人：李聖強



會計主管：蕭愛愛





民國 106 年 3 月 31 日
(僅經核閱，未經查核)

單位：新台幣仟元

代碼	歸屬於本公司之主業	本公司		保特別盈餘公積		留公積		業		主		之		權		益
		股本	實收資本	公積	特別盈餘公積	留公積	未分配盈餘	盈餘	盈餘	盈餘	盈餘	盈餘	盈餘	盈餘	盈餘	
A1	105年1月1日餘額	48,300	\$ 483,000	\$ 313,601	\$ 42,184	\$ 280,975	\$ 142,515	24,190	\$ 953,055							
D1	105年1月1日至3月31日淨利	-	-	-	-	52,782	-	-	52,782							52,782
D3	105年1月1日至3月31日稅後其他綜合損益	-	-	-	-	-	45,642	-	45,642							45,642
D5	105年1月1日至3月31日綜合損益總額	-	-	-	-	52,782	45,642	-	98,424							98,424
Z1	105年3月31日餘額	48,300	\$ 483,000	\$ 313,601	\$ 42,184	\$ 333,757	(\$ 96,873)	24,190	\$ 1,051,479							\$ 1,051,479
A1	106年1月1日餘額	48,300	\$ 483,000	\$ 313,601	\$ 176,202	\$ 318,151	(\$ 205,113)	24,190	\$ 1,061,651							\$ 1,061,651
D1	106年1月1日至3月31日淨利	-	-	-	-	13,766	-	-	13,766							13,766
D3	106年1月1日至3月31日稅後其他綜合損益	-	-	-	-	-	(31,511)	-	(31,511)							(31,511)
D5	106年1月1日至3月31日綜合損益總額	-	-	-	-	13,766	(31,511)	-	(17,745)							(17,745)
Z1	106年3月31日餘額	48,300	\$ 483,000	\$ 313,601	\$ 176,202	\$ 331,917	(\$ 236,624)	24,190	\$ 1,043,206							\$ 1,043,206


後附之附註係本合併財務報告之一部分。

董事長：蘇聰明

經理人：李聖強

會計主管：蕭愛愛

紅木集團有限公司



民國 106 年及 105 年 1 月 1 日至 3 月 31 日

(僅經核閱，未依一般公認審計準則查核)

單位：新台幣仟元

代 碼		106年1月1日 至3月31日	105年1月1日 至3月31日
	營業活動之現金流量		
A10000	本期稅前淨利	\$ 15,142	\$ 69,411
A20010	不影響現金流量之收益費損項目		
A20100	折舊費用	13,197	13,748
A20300	呆帳(迴轉利益)費用	(1,451)	26,728
A20900	財務成本	954	1,133
A21200	利息收入	(255)	(206)
A23700	存貨跌價及呆滯損失	2,024	2,873
A22500	處分及報廢不動產、廠房及設 備損失	17	4
A24100	外幣兌換淨損失	4,888	10,460
A29900	未完工程轉修繕費	-	(11)
A30000	營業資產及負債之淨變動數		
A31150	應收帳款減少(增加)	97,556	(120,485)
A31180	其他應收款增加	(61)	(609)
A31170	應收建造合約款減少(增加)	41,114	(81,667)
A31200	存貨減少(增加)	17,265	(22,532)
A31230	預付款項增加	(8,050)	(62,408)
A31240	其他流動資產減少(增加)	865	(1,190)
A32150	應付帳款(減少)增加	(19,930)	32,203
A32180	其他應付款項減少	(33,781)	(14,580)
A32170	應付建造合約款(減少)增加	(31,261)	104,454
A32230	其他流動負債(減少)增加	(1,076)	2,443
A33000	營運產生之現金流入(出)	97,157	(40,231)
A33300	支付之利息	(954)	(1,133)
A33500	支付之所得稅	(28,584)	(11,183)
AAAA	營業活動之淨現金流入(出)	67,619	(52,547)
	投資活動之現金流量		
B02700	購置不動產、廠房及設備	(9,131)	(24,988)
B01200	取得以成本衡量之金融資產	-	(71,359)

(接次頁)

(承前頁)

代 碼		106年1月1日 至3月31日	105年1月1日 至3月31日
B02800	處分不動產、廠房及設備價款	\$ -	\$ -
B03700	存出保證金(增加)減少	(661)	218
B05800	長期應收款增加(減少)	2,221	(5,873)
B07500	收取之利息	<u>255</u>	<u>206</u>
BBBB	投資活動之淨現金流出	<u>(7,316)</u>	<u>(101,796)</u>
	籌資活動之現金流量		
C00200	短期借款減少	-	(352)
C01600	舉借長期借款	-	71,550
C01700	償還長期借款	<u>(20,110)</u>	<u>(21,285)</u>
CCCC	籌資活動之淨現金流(出)入	<u>(20,110)</u>	<u>49,913</u>
DDDD	匯率變動對現金及約當現金之影響	<u>(13,437)</u>	<u>9,792</u>
EEEE	本期現金及約當現金淨增加(減少)數	26,756	(94,638)
E00100	期初現金及約當現金餘額	<u>516,396</u>	<u>379,457</u>
E00200	期末現金及約當現金餘額	<u>\$ 543,152</u>	<u>\$ 284,819</u>

後附之附註係本合併財務報告之一部分。

董事長：蘇聰明

經理人：李聖強

會計主管：蕭愛愛

紅木集團有限公司及子公司

合併財務報表附註

民國 106 年及 105 年 1 月 1 日至 3 月 31 日

(僅經核閱，未依一般公認審計準則查核)

(除另註明外，金額以新台幣仟元為單位)

一、公司沿革

REDWOOD GROUP LTD (以下稱「本公司」) 於 99 年 8 月設立於英屬開曼群島，主要係為申請登錄財團法人中華民國證券櫃檯買賣中心之興櫃股票買賣所進行之組織架構重組而設立。重組後本公司成為所有合併個體之控股公司。REDWOOD GROUP LTD 及子公司所經營之主要業務為全球性高級精品名牌店之裝潢。

本公司股票自 100 年 12 月 13 日起在財團法人中華民國證券櫃檯買賣中心上櫃買賣。

本公司之功能性貨幣為新加坡幣。由於本公司係於台灣上櫃，為增加財務報告之比較性及一致性，本合併財務報告係以新台幣表達。

二、通過財務報告之日期及程序

本合併財務報告於 106 年 5 月 8 日經董事會通過。

三、新發布及修訂準則及解釋之適用

- (一) 首次適用修正後之證券發行人財務報告編製準則及經金融監督管理委員會 (以下稱「金管會」) 認可並發布生效之國際財務報導準則 (IFRS)、國際會計準則 (IAS)、解釋 (IFRIC) 及解釋公告 (SIC) (以下稱「IFRSs」)

除下列說明外，適用修正後之證券發行人財務報告編製準則及金管會認可並發布生效之 IFRSs 將不致造成合併公司會計政策之重大變動：

證券發行人財務報告編製準則之修正

該修正除配合金管會認可並發布生效之 IFRSs 新增若干會計項目及非金融資產減損揭露規定外，另配合國內實施 IFRSs 情形，強調若干認列與衡量規定，並新增關係人交易等揭露。

該修正規定，其他公司或機構與合併公司之董事長或總經理為同一人，或具有配偶或二親等以內關係者，除能證明不具控制或重大影響者外，係屬實質關係人。此外，該修正規定應揭露與合併公司進行重大交易之關係人名稱及關係，若單一關係人交易金額或餘額達合併公司各該項交易總額或餘額 10% 以上者，應按關係人名稱單獨列示。

106 年追溯適用前述修正時，係增加關係人交易之揭露，請參閱附註二六。

(二) IASB 已發布但尚未經金管會認可並發布生效之 IFRSs

合併公司未適用下列業經 IASB 發布但尚未經金管會認可並發布生效之 IFRSs。截至本合併財務報告通過發布日止，除 IFRS 9 及 IFRS 15 應自 107 年度開始適用外，金管會尚未發布其他準則生效日。

新發布 / 修正 / 修訂準則及解釋	IASB 發布之生效日(註1)
「2014-2016 週期之年度改善」	註 2
IFRS 2 之修正「股份基礎給付交易之分類與衡量」	2018 年 1 月 1 日
IFRS 9「金融工具」	2018 年 1 月 1 日
IFRS 9 及 IFRS 7 之修正「強制生效日及過渡揭露」	2018 年 1 月 1 日
IFRS 10 及 IAS 28 之修正「投資者與其關聯企業或合資間之資產出售或投入」	未定
IFRS 15「客戶合約之收入」	2018 年 1 月 1 日
IFRS 15 之修正「IFRS 15 之闡釋」	2018 年 1 月 1 日
IFRS 16「租賃」	2019 年 1 月 1 日
IAS 7 之修正「揭露倡議」	2017 年 1 月 1 日
IAS 12 之修正「未實現損失之遞延所得稅資產之認列」	2017 年 1 月 1 日
IAS 40 之修正「投資性不動產之轉換」	2018 年 1 月 1 日
IFRIC 22「外幣交易與預收付對價」	2018 年 1 月 1 日

註 1：除另註明外，上述新發布 / 修正 / 修訂準則或解釋係於各該日期以後開始之年度期間生效。

註 2：IFRS 12 之修正係追溯適用於 2017 年 1 月 1 日以後開始之年度期間；IAS 28 之修正係追溯適用於 2018 年 1 月 1 日以後開始之年度期間。

1. IFRS 9「金融工具」

金融資產之認列及衡量

就金融資產方面，所有原屬於 IAS 39「金融工具：認列與衡量」範圍內之金融資產後續衡量係以攤銷後成本衡量或以公允價值衡量。IFRS 9 對金融資產之分類規定如下。

合併公司投資之債務工具，若其合約現金流量完全為支付本金及流通在外本金金額之利息，分類及衡量如下：

- (1) 以收取合約現金流量為目的之經營模式而持有該金融資產，則該金融資產係以攤銷後成本衡量。此類金融資產後續係按有效利率認列利息收入於損益，並持續評估減損，減損損益認列於損益。
- (2) 藉由收取合約現金流量與出售金融資產而達成目的之經營模式而持有該金融資產，則該金融資產係以透過其他綜合損益按公允價值衡量。此類金融資產後續係按有效利率認列利息收入於損益，並持續評估減損，減損損益與兌換損益亦認列於損益，其他公允價值變動則認列於其他綜合損益。於該金融資產除列或重分類時，原先累積於其他綜合損益之公允價值變動應重分類至損益。

合併公司投資非屬前述條件之金融資產，係以公允價值衡量，公允價值變動認列於損益。惟合併公司得選擇於原始認列時，將非持有供交易之權益投資指定為透過其他綜合損益按公允價值衡量。此類金融資產除股利收益認列於損益外，其他相關利益及損失係認列於其他綜合損益，後續無須評估減損，累積於其他綜合損益之公允價值變動亦不重分類至損益。

金融資產之減損

IFRS 9 改採用「預期信用損失模式」認列金融資產之減損。以攤銷後成本衡量之金融資產、強制透過其他綜合損益按公允價值衡量之金融資產、應收租賃款、IFRS 15「客戶合約之收入」產生之合約資產或放款承諾及財務保證合約，係認列備抵信用損失。若前述金融資產之信用風險自原始認列後並未顯著增

加，則其備抵信用損失係按未來 12 個月之預期信用損失衡量。若前述金融資產之信用風險自原始認列後已顯著增加且非低信用風險，則其備抵信用損失係按剩餘存續期間之預期信用損失衡量。但未包括重大財務組成部分之應收帳款必須按存續期間之預期信用損失衡量備抵信用損失。

此外，原始認列時已有信用減損之金融資產，合併公司考量原始認列時之預期信用損失以計算信用調整後之有效利率，後續備抵信用損失則按後續預期信用損失累積變動數衡量。

過渡規定

IFRS 9 生效時，首次適用日前已除列之項目不得適用。金融資產之分類、衡量與減損應追溯適用，惟合併公司無須重編比較期間，並將首次適用之累積影響數認列於首次適用日。一般避險會計應推延適用，惟避險選擇權之損益認列則須追溯適用。

2. IFRS 15「客戶合約之收入」及相關修正

IFRS 15 係規範來自客戶合約之收入認列原則，該準則將取代 IAS 18「收入」、IAS 11「建造合約」及相關解釋。

合併公司於適用 IFRS 15 時，係以下列步驟認列收入：

- (1) 辨認客戶合約；
- (2) 辨認合約中之履約義務；
- (3) 決定交易價格；
- (4) 將交易價格分攤至合約中之履約義務；及
- (5) 於滿足履約義務時認列收入。

依合約條款由客戶扣留之工程保留款旨在確保承包商完成所有合約義務，依 IFRS 15 之規定該付款之安排不具重大財務組成部分。適用 IFRS 15 前，應收工程保留款依 IAS 39 之規定予以折現以反映貨幣時間價值。

IFRS 15 及相關修正生效時，合併公司得選擇追溯適用至比較期間或將首次適用之累積影響數認列於首次適用日。

3. IFRS 16「租賃」

IFRS 16 係規範租賃之會計處理，該準則將取代 IAS 17「租賃」及相關解釋。

於適用 IFRS 16 時，若合併公司為承租人，除低價值標的資產租賃及短期租賃得選擇採用類似 IAS 17 之營業租賃處理外，其他租賃皆應於合併資產負債表上認列使用權資產及租賃負債。合併綜合損益表應分別表達使用權資產之折舊費用及租賃負債按有效利息法所產生之利息費用。在合併現金流量表中，償付租賃負債之本金金額表達為籌資活動，支付利息部分則列為營業活動。

對於合併公司為出租人之會計處理預計無重大影響。

IFRS 16 生效時，合併公司得選擇追溯適用至比較期間或將首次適用之累積影響數認列於首次適用日。

除上述影響外，截至本合併財務報告通過發布日止，合併公司仍持續評估其他準則、解釋之修正對財務狀況與財務績效之影響，相關影響待評估完成時予以揭露。

四、重大會計政策之彙總說明

(一) 遵循聲明

本合併財務報告係依照證券發行人財務報告編製準則及經金管會認可並發布生效之 IAS 34「期中財務報導」編製。本合併財務報告並未包含整份年度財務報告所規定之所有 IFRSs 揭露資訊。

(二) 合併基礎

子公司明細、持股比例及營業項目，參閱附註十一、附表五及附表六。

(三) 其他重大會計政策說明

除下列說明外，請參閱 105 年度合併財務報告之重大會計政策彙總說明。

所得稅

所得稅費用係當期所得稅及遞延所得稅之總和。期中期間之所得稅係以年度為基礎進行評估，以預期年度總盈餘所適用之稅率，就期中稅前利益予以計算。

五、重大會計判斷、估計及假設不確定性之主要來源

請參閱 105 年度合併財務報告之重大會計判斷、估計及假設不確定性主要來源說明。

六、現金及約當現金

	106年3月31日	105年12月31日	105年3月31日
庫存現金及週轉金	\$ 817	\$ 663	\$ 998
銀行支票及活期存款	<u>542,335</u>	<u>515,733</u>	<u>283,821</u>
	<u>\$ 543,152</u>	<u>\$ 516,396</u>	<u>\$ 284,819</u>

七、以成本衡量之金融資產

	106年3月31日	105年12月31日	105年3月31日
<u>非流動</u>			
國外未上市(櫃)普通股	<u>\$ 64,956</u>	<u>\$ 66,692</u>	<u>\$ 71,359</u>

合併公司所持有之上述未上市(櫃)股票投資，於資產負債表日係按成本減除減損損失衡量，因其公允價值合理估計數之區間重大且無法合理評估各種估計之機率，致合併公司管理階層認為其公允價值無法可靠衡量。

八、應收帳款、其他應收款及長期應收款項

	106年3月31日	105年12月31日	105年3月31日
<u>應收帳款</u>			
應收帳款—非關係人	\$ 253,304	\$ 348,063	\$ 540,915
應收帳款—保留款	26,379	29,394	10,967
減：備抵呆帳	(<u>17,805</u>)	(<u>18,621</u>)	(<u>17,170</u>)
	<u>\$ 261,878</u>	<u>\$ 358,836</u>	<u>\$ 534,712</u>
<u>其他應收款</u>			
其他應收款	\$ 93	\$ 102	\$ 506
其他應收款—關係人	<u>562</u>	<u>492</u>	<u>440</u>
	<u>\$ 655</u>	<u>\$ 594</u>	<u>\$ 946</u>
<u>長期應收款項</u>			
長期應收款項	\$ 12,568	\$ 14,570	\$ 18,164
減：備抵呆帳	(<u>12,568</u>)	(<u>14,570</u>)	(<u>17,989</u>)
未實現利息收入	<u>-</u>	<u>-</u>	(<u>175</u>)
	<u>\$ -</u>	<u>\$ -</u>	<u>\$ -</u>

應收帳款及長期應收款項

合併公司對商品銷售之平均授信期間為 30 天，對應收帳款皆不予計息。於決定應收帳款可回收性時，合併公司考量應收帳款自原始授信日至資產負債表日信用品質之任何改變。由於歷史經驗顯示逾期超過 730 天之應收帳款無法回收，合併公司對於帳齡超過 760 天之應收帳款認列 100%備抵呆帳，對於帳齡在 211 天至 760 天之間之應收帳款，其備抵呆帳係參考交易對方過去拖欠記錄及分析其目前財務狀況，以估計無法回收之金額。

於資產負債表日已逾期但合併公司尚未認列備抵呆帳之應收帳款，因其信用品質並未重大改變，合併公司管理階層認為仍可回收其金額，合併公司對該等應收帳款並未持有任何擔保品或其他信用增強保障。

應收帳款及長期應收款項之帳齡分析如下：

	106年3月31日	105年12月31日	105年3月31日
30 天	\$ 142,096	\$ 191,692	\$ 382,782
31~90 天	38,684	64,798	74,593
91~210 天	64,023	85,533	55,134
211~395 天	19,600	23,297	25,254
395 天以上	<u>27,848</u>	<u>26,707</u>	<u>32,283</u>
合 計	<u>\$ 292,251</u>	<u>\$ 392,027</u>	<u>\$ 570,046</u>

以上係以立帳天數為基準進行之帳齡分析。

應收帳款之備抵呆帳變動資訊如下：

	個 別 評 估 減 損 損 失	群 組 評 估 減 損 損 失	合 計
105 年 1 月 1 日 餘額	\$ 1,764	\$ 6,849	\$ 8,613
加：本期提列減損損失／ 呆帳費用	25,949	779	26,728
外幣換算差額	(440)	258	(182)
105 年 3 月 31 日 餘額	<u>\$ 27,273</u>	<u>\$ 7,886</u>	<u>\$ 35,159</u>
106 年 1 月 1 日 餘額	\$ 22,963	\$ 10,228	\$ 33,191
加：本期迴轉減損損失／ 呆帳費用	(1,143)	(308)	(1,451)
外幣換算差額	(1,078)	(289)	(1,367)
106 年 3 月 31 日 餘額	<u>\$ 20,742</u>	<u>\$ 9,631</u>	<u>\$ 30,373</u>

應收帳款中包含建造合約之應收工程保留款金額，於 106 年 3 月 31 日暨 105 年 12 月 31 日及 3 月 31 日分別為 26,379 仟元、29,394 仟元及 10,967 仟元。工程保留款不計息，將於個別建造合約之保留期間結束時收回。該保留期間即合併公司之正常營業週期，通常超過 1 年。建造合約之相關說明請參閱附註九。

已逾期但未減損應收帳款帳齡分析如下：

	<u>106年3月31日</u>	<u>105年12月31日</u>	<u>105年3月31日</u>
90 天以下	\$ 38,684	\$ 64,798	\$ 72,774
90 天以上	<u>64,023</u>	<u>85,533</u>	<u>55,134</u>
合 計	<u>\$ 102,707</u>	<u>\$ 150,331</u>	<u>\$ 127,908</u>

以上係以立帳天數為基準進行之帳齡分析。

九、應收（付）建造合約款

	<u>106年3月31日</u>	<u>105年12月31日</u>	<u>105年3月31日</u>
累計已發生成本及已認列利潤（減除已認列損失）	\$ 106,377	\$ 179,480	\$ 300,262
減：累計工程進度請款金額	(<u>140,899</u>)	(<u>204,149</u>)	(<u>491,442</u>)
	(<u>\$ 34,522</u>)	(<u>\$ 24,669</u>)	(<u>\$ 191,180</u>)
<u>合併資產負債表之表達</u>			
應收建造合約款	\$ 61,563	\$ 102,677	\$ 116,542
應付建造合約款	(<u>96,085</u>)	(<u>127,346</u>)	(<u>307,722</u>)
	(<u>\$ 34,522</u>)	(<u>\$ 24,669</u>)	(<u>\$ 191,180</u>)
預收款（帳列應付建造合約款）	<u>\$ 140,899</u>	<u>\$ 204,149</u>	<u>\$ 491,442</u>
應收工程保留款	<u>\$ 26,379</u>	<u>\$ 29,394</u>	<u>\$ 10,967</u>
應付工程保留款	<u>\$ -</u>	<u>\$ -</u>	<u>\$ -</u>

合併公司於 106 年及 105 年 1 月 1 日至 3 月 31 日認列建造合約收入分別為 305,596 仟元及 510,325 仟元。

(一) 重要工程合約 (工程合約價款 10,000 仟元以上者) 相關交易情形如下：

106年1月1日至3月31日				
工 程 名 稱	工 程 合 約	估 計 工 程	預 計 完 工	已 投 入
	價 款 (不 含 稅)			
<u>完工百分比法</u>				
RWP140328	\$ 25,491	\$ 16,552	2017	\$ 11,328
RWP160265	17,659	12,426	2017	10,164
RWP160342	18,693	14,936	2017	285
RWP160568	18,562	12,198	2017	8,062
RWP160569	26,825	20,942	2017	2,073
RWP160594	13,677	8,206	2017	2,463
RWP160655	15,359	11,415	2017	10,614
RWP160738	33,651	21,382	2017	14,826
RWP160828	13,734	10,781	2017	9,407
RWP170049	69,819	57,275	2017	961
RWP170050	19,061	14,004	2017	1,861
RWP170068	11,398	8,313	2017	2,023
RWP170079	12,266	9,127	2017	733
RWP170146	64,819	50,890	2017	396
RWP170147	46,570	35,076	2017	81
RWP170148	21,043	16,142	2017	75
RWP170149	10,616	7,227	2017	35
RWPM160046	17,068	12,133	2017	10,852
RWPM160101	15,976	11,739	2017	7,196

105年1月1日至3月31日				
工 程 名 稱	工 程 合 約	估 計 工 程	預 計 完 工	已 投 入
	價 款 (不 含 稅)			
<u>完工百分比法</u>				
RWP140328	\$ 26,881	\$ 18,184	2016	\$ 12,428
RWP150245	60,723	41,044	2016	26,691
RWP150291	40,965	27,385	2016	18,857
RWP150339	47,700	33,352	2016	19,762
RWP150342	47,080	32,687	2016	22,294
RWP150348	66,208	42,711	2016	32,455
RWP150444	30,886	24,252	2016	1,053
RWP150597	10,306	7,791	2016	2,288
RWP150598	15,798	10,540	2016	4,083

(接次頁)

(承前頁)

工 程 名 稱	105年1月1日至3月31日			
	工 程 合 約 價 款 (不 含 稅)	估 計 工 程 總 成 本	預 計 完 工 年 度	已 投 入 工 程 成 本
RWP150671	\$ 29,398	\$ 19,708	2016	\$ 14,052
RWP150673	19,003	13,073	2016	8,969
RWP150679	10,589	7,100	2016	3,401
RWP150684	20,485	13,724	2016	10,350
RWP150687	41,586	28,964	2016	11,955
RWP150697	17,633	12,271	2016	5,298
RWP160003	11,559	8,153	2016	2,985
RWP160005	13,726	9,125	2016	1,637
RWP160022	28,231	19,643	2016	10,198
RWP160024	11,143	7,406	2016	1,981
RWP160059	35,775	25,944	2016	4,162
RWP160062	34,787	24,308	2016	65
RWP160106	11,038	8,463	2016	383
RWP160121	83,171	54,061	2016	1,406
RWP160122	61,260	42,408	2016	118
RWP160123	44,100	33,013	2016	279
RWP160124	17,271	13,677	2016	136
RWP160169	123,691	92,222	2016	250
RWP160215	29,818	20,740	2016	7
RWPM150096	15,108	9,258	2016	7,417
RWPM160020	65,146	49,949	2016	-
RWPM160024	42,998	30,323	2016	1
RWPM160025	29,484	20,967	2016	46

十、存 貨

	106年3月31日	105年12月31日	105年3月31日
原 物 料	<u>\$ 73,097</u>	<u>\$ 91,693</u>	<u>\$ 128,933</u>

106年及105年1月1日至3月31日與存貨相關之銷貨成本分別為208,131仟元及330,394仟元。銷貨成本包括存貨跌價損失2,024仟元及2,873仟元。

十一、子公司

列入合併財務報告之子公司

本合併財務報告編製主體如下：

投資公司名稱	子公司名稱	業務性質	所 持 股 權 百 分 比			說 明 備 註
			106年 3月31日	105年 12月31日	105年 3月31日	
本公司	REDWOOD INTERIOR PTE LTD	全球性高級精品名 牌店之裝潢	100%	100%	100%	99年12月10日以換股 方式取得所有股權
REDWOOD INTERIOR PTE LTD	REDWOOD FURNITURE SDN. BHD.	客製化家具設計、製 造及買賣	100%	100%	100%	99年12月10日以換股 方式取得所有股權
REDWOOD INTERIOR PTE. LTD	REDWOOD EUROPE LTD	全球性高級精品名 牌店之裝潢	-	-	-	105年2月23日清算 (1)
REDWOOD INTERIOR PTE. LTD	REDWOOD (HK) LTD	全球性高級精品名 牌店之裝潢	100%	100%	100%	101年2月直接或間接投 資100%設立 (1)
REDWOOD INTERIOR PTE. LTD	宏木貿易(上海)有限公司	全球性高級精品名 牌店之裝潢	100%	100%	100%	101年2月直接或間接投 資100%設立 (1)
REDWOOD INTERIOR PTE. LTD	REDWOOD PROJECTS SDN. BHD.	全球性高級精品名 牌店之裝潢	100%	100%	100%	101年11月直接或間接 投資100%設立 (1)

備註：(1)係非重要子公司。

106年1月1日至3月31日合併財務報表主體除 REDWOOD (HK) LTD 外，其餘係採經會計師核閱之同期財務報表為依據；上述列入合併財務報表中部分子公司並未經會計師核閱，該子公司106年3月31日之資產及負債總額分別為新台幣 18,662 仟元及(46)仟元，分別占合併資產及負債總額之 1.21%及(0.01)%；106年1月1日至3月31日之稅後綜合損益總額新台幣 103 仟元占合併稅後綜合損益總額之(0.58)%。

105年1月1日至3月31日合併財務報表主體除 REDWOOD (HK) LTD、宏木貿易(上海)有限公司及 REDWOOD PROJECTS SDN BHD 外，其餘係採經會計師核閱之同期財務報表為依據；上述列入合併財務報表中部分子公司並未經會計師核閱，該等子公司105年3月31日之資產及負債總額分別為新台幣 297,891 仟元及 180,034 仟元，分別占合併資產及負債總額之 16.07%及 22.44%；105年1月1日至3月31日之稅後綜合損益總額新台幣(12,972)仟元占合併稅後綜合損益總額之(13.18)%。惟管理當局認為上述被投資公司財務報表未經會計師核閱，尚不致產生重大之影響。

十二、不動產、廠房及設備

	自有土地	建築物	機器設備	運輸設備	其他設備	未完工程	合計
成 本							
105年1月1日餘額	\$ 35,736	\$ 287,651	\$ 308,221	\$ 28,087	\$ 58,152	\$ 78,431	\$ 796,278
增 添	-	-	23,513	748	351	3,339	27,951
處 分	-	-	(9)	-	(133)	-	(142)
重分類	-	69,948	-	-	-	(69,959)	(11)
淨兌換差額	2,538	18,927	21,643	1,164	2,308	3,232	49,812
105年3月31日餘額	<u>\$ 38,274</u>	<u>\$ 376,526</u>	<u>\$ 353,368</u>	<u>\$ 29,999</u>	<u>\$ 60,678</u>	<u>\$ 15,043</u>	<u>\$ 873,888</u>
累計折舊及減損							
105年1月1日餘額	\$ -	\$ 84,104	\$ 137,401	\$ 18,495	\$ 43,499	\$ -	\$ 283,499
處 分	-	-	(6)	-	(132)	-	(138)
折舊費用	-	3,499	7,909	1,011	1,329	-	13,748
淨兌換差額	-	3,506	9,040	670	1,424	-	14,640
105年3月31日餘額	<u>\$ -</u>	<u>\$ 91,109</u>	<u>\$ 154,344</u>	<u>\$ 20,176</u>	<u>\$ 46,120</u>	<u>\$ -</u>	<u>\$ 311,749</u>
104年12月31日及105年1月1日淨額	<u>\$ 35,736</u>	<u>\$ 203,547</u>	<u>\$ 170,820</u>	<u>\$ 9,592</u>	<u>\$ 14,653</u>	<u>\$ 78,431</u>	<u>\$ 512,779</u>
105年3月31日淨額	<u>\$ 38,274</u>	<u>\$ 285,417</u>	<u>\$ 199,024</u>	<u>\$ 9,823</u>	<u>\$ 14,558</u>	<u>\$ 15,043</u>	<u>\$ 562,139</u>
成 本							
106年1月1日餘額	\$ 33,708	\$ 338,523	\$ 316,394	\$ 27,469	\$ 65,094	\$ 11	\$ 781,199
增 添	-	-	9,905	-	826	-	10,731
處 分	-	-	(10)	-	(488)	-	(498)
重分類	-	-	-	-	-	-	-
淨兌換差額	(1,678)	(14,862)	(15,464)	(936)	(2,342)	(1)	(35,283)
106年3月31日餘額	<u>\$ 32,030</u>	<u>\$ 323,661</u>	<u>\$ 310,825</u>	<u>\$ 26,533</u>	<u>\$ 63,090</u>	<u>\$ 10</u>	<u>\$ 756,149</u>
累計折舊及減損							
106年1月1日餘額	\$ -	\$ 93,740	\$ 160,066	\$ 20,259	\$ 45,221	\$ -	\$ 319,286
處 分	-	-	(8)	-	(473)	-	(481)
折舊費用	-	3,562	7,685	487	1,463	-	13,197
重分類	-	-	-	-	-	-	-
淨兌換差額	-	(3,324)	(7,664)	(645)	(1,415)	-	(13,048)
106年3月31日餘額	<u>\$ -</u>	<u>\$ 93,978</u>	<u>\$ 160,079</u>	<u>\$ 20,101</u>	<u>\$ 44,796</u>	<u>\$ -</u>	<u>\$ 318,954</u>
105年12月31日及106年1月1日淨額	<u>\$ 33,708</u>	<u>\$ 244,783</u>	<u>\$ 156,328</u>	<u>\$ 7,210</u>	<u>\$ 19,873</u>	<u>\$ 11</u>	<u>\$ 461,913</u>
106年3月31日淨額	<u>\$ 32,030</u>	<u>\$ 229,683</u>	<u>\$ 150,746</u>	<u>\$ 6,432</u>	<u>\$ 18,294</u>	<u>\$ 10</u>	<u>\$ 437,195</u>

於106年及105年1月1日至3月31日由於並無任何減損跡象，故合併公司並未進行減損評估。

折舊費用係以直線基礎按下列耐用年數計提：

建築物	30至50年
機器設備	3至10年
運輸設備	5至10年
其他設備	3至10年

合併公司建築物之重大組成部分主要係廠房主建物，並按其耐用年限30年至50年予以計提折舊。

合併公司設定作為借款擔保之不動產、廠房及設備金額，請參閱附註二七。

十三、其他資產

	106年3月31日	105年12月31日	105年3月31日
預付款項	\$ 30,747	\$ 22,697	\$ 98,800
預付設備款	8,476	2,843	11,927
存出保證金	9,911	9,250	7,184
其他	3,970	4,835	12,128
	<u>\$ 53,104</u>	<u>\$ 39,625</u>	<u>\$ 130,039</u>
流動	\$ 34,717	\$ 27,532	\$ 110,928
非流動	18,387	12,093	19,111
	<u>\$ 53,104</u>	<u>\$ 39,625</u>	<u>\$ 130,039</u>

十四、借 款

(一) 短期借款

	106年3月31日	105年12月31日	105年3月31日
無擔保借款			
一信用額度借款	\$ -	\$ -	\$ 32,198

銀行週轉性借款之利率於 105 年 3 月 31 日為 2.6599%。

(二) 長期借款

	106年3月31日	105年12月31日	105年3月31日
擔保借款			
銀行借款	\$ 44,277	\$ 48,921	\$ 34,530
無擔保借款			
銀行借款	48,283	63,749	69,230
減：列為一年內到期部分	(36,200)	(35,922)	(29,225)
長期借款	<u>\$ 56,360</u>	<u>\$ 76,748</u>	<u>\$ 74,535</u>

該銀行借款係以合併公司自有土地及建築物抵押擔保（參閱附註二七），截至 106 年 3 月 31 日暨 105 年 12 月 31 日及 3 月 31 日止，有效年利率分別為 2.9251%-5.05%、2.6117%-5.45%及 2.6117%-3.2525%。

(三) 長期應付款

	106年3月31日	105年12月31日	105年3月31日
購買機器設備抵押借款	\$ -	\$ -	\$ 5
減：一年內到期部分	-	-	(5)
	<u>\$ -</u>	<u>\$ -</u>	<u>\$ -</u>

其他借款係向融資公司以固定利率借款，截至 105 年 3 月 31 日止，該借款剩餘到期期間不超過 1 年，有效年利率為 6%-7.51%。

十五、應付票據及應付帳款

	<u>106年3月31日</u>	<u>105年12月31日</u>	<u>105年3月31日</u>
<u>應付帳款</u>			
因營業而發生	<u>\$ 102,547</u>	<u>\$ 122,477</u>	<u>\$ 143,668</u>

合併公司訂有財務風險管理政策，以確保所有應付款於預先約定之信用期限內償還。

應付帳款中無屬於建造合約之應付工程保留款金額。建造合約相關說明請參閱附註九。

十六、其他負債

	<u>106年3月31日</u>	<u>105年12月31日</u>	<u>105年3月31日</u>
<u>流 動</u>			
<u>其他應付款</u>			
應付設備款	\$ 7,495	\$ 262	\$ 10,472
應付薪資及獎金	66,972	70,082	53,051
應付水電費	2,798	3,496	3,719
應付公積金	4,204	4,131	4,386
應付勞務費	3,027	3,180	3,325
應付運費	4,154	11,713	5,815
應付關係人款	428	843	843
其他（差旅、雜項購置等）	<u>15,351</u>	<u>37,270</u>	<u>24,639</u>
	<u>\$ 104,429</u>	<u>\$ 130,977</u>	<u>\$ 106,250</u>
<u>其他負債</u>			
預收貨款	\$ 8,457	\$ 6,921	\$ 4,172
其 他	<u>2,520</u>	<u>5,132</u>	<u>14,170</u>
	<u>\$ 10,977</u>	<u>\$ 12,053</u>	<u>\$ 18,342</u>

十七、退職後福利計畫

本公司尚未訂有員工退休辦法，目前當地政府亦無強制訂定員工退休金辦法，尚不適用退休金處理準則。

REDWOOD INTERIOR PTE LTD 之台灣分公司係屬確定提撥退休辦法之退休金，係於員工提供服務之期間，將應提撥之退休金數額認列為當期費用。

REDWOOD INTERIOR PTE LTD、REDWOOD FURNITURE SDN. BHD.、REDWOOD (HK) LTD、宏木貿易（上海）有限公司及 REDWOOD PROJECTS SDN. BHD.依當地法令規定訂定確定提撥制，依參與之員工薪資一定比率提撥，於員工提供服務之期間認列為當期費用。

十八、權益

(一) 股本

普通股

	<u>106年3月31日</u>	<u>105年12月31日</u>	<u>105年3月31日</u>
額定股數（仟股）	<u>80,000</u>	<u>80,000</u>	<u>80,000</u>
額定股本	<u>\$ 800,000</u>	<u>\$ 800,000</u>	<u>\$ 800,000</u>
已發行且已收足股款之 股數（仟股）	<u>48,300</u>	<u>48,300</u>	<u>48,300</u>
已發行股本	<u>\$ 483,000</u>	<u>\$ 483,000</u>	<u>\$ 483,000</u>

已發行之普通股，每股面額為 10 元，每股享有一表決權及收取股利之權利。

(二) 資本公積

	<u>106年3月31日</u>	<u>105年12月31日</u>	<u>105年3月31日</u>
股票發行溢價	<u>\$ 313,601</u>	<u>\$ 313,601</u>	<u>\$ 313,601</u>

此類資本公積得用以彌補虧損，亦得於公司無虧損時，用以發放現金或撥充股本，惟撥充股本時每年以實收股本之一定比率為限。

(三) 保留盈餘及股利政策

依本公司章程規定，且除任一股份所附之權利另有規定外，公司得依董事會決議通過，並經股東常會普通決議通過之盈餘分派議案分派盈餘。如有盈餘，於擬訂該盈餘分派議案時，董事會應就每會計年度提撥盈餘作為：(1)支付相關會計年度之稅捐；(2)彌補歷年虧損；(3)主管機關依公開發行公司規則要求提撥之特別盈餘公積。在不違反開曼公司之情形下，於合併歷年累積未分配盈餘，且由董事會依本章程規定，於每會計年度為發展目的而提撥適宜之特定數額作為準備金後，剩餘數額經股東同意後依下列次序及方式分派之：

1. 員工紅利不低於 0.2%；
2. 董事酬勞不高於 5%；且
3. 股東股利不低於 50%，且現金股利不低於股利總額之 10%。

除以公司已實現或未實現盈餘、股份發行溢價帳戶或以開曼公司法允許之其他款項支付股利或為其他分派外，公司不得發放股利或為其他分派。除股份所附權利另有規定者外，所有股利及其他分派應依股東持有之比例計算之。如股份發行條件係從一特定日期開始計算股利，則該股份之股利應依此計算。

本公司依金管證發字第 1010012865 號函、金管證發字第 1010047490 號函及「採用國際財務報導準則 (IFRSs) 後，提列特別盈餘公積之適用疑義問答」規定提列及迴轉特別盈餘公積。嗣後其他股東權益減項餘額有迴轉時，得就迴轉部分分派盈餘。

本公司於 106 年 3 月 20 日舉行董事會及 105 年 6 月 13 日舉行股東常會，分別擬議及決議通過 105 及 104 年度盈餘分配案如下：

	盈 餘 分 配 案		每 股 股 利 (元)	
	105年度	104年度	105年度	104年度
特別盈餘公積	\$ 77,139	\$ 134,018	\$ -	\$ -
現金股利	191,400	119,625	4.0	2.5
股票股利	23,925	-	0.5	-

有關 105 年之盈餘分配案尚待預計於 106 年 6 月 7 日召開之股東常會決議。

(四) 其他權益項目

國外營運機構財務報表換算之兌換差額

	106年1月1日 至3月31日	105年1月1日 至3月31日
年初餘額	(\$ 205,113)	(\$ 142,515)
換算表達貨幣之兌換差額	(16,687)	24,188
換算國外營運機構淨資產所 產生之兌換差額	(14,824)	21,454
期末餘額	(\$ 236,624)	(\$ 96,873)

(五) 庫藏股票

收 回 原 因	維 護 股 東 權 益 (仟 股)
105年1月1日股數	450
本期增加	-
105年3月31日股數	<u>450</u>
106年1月1日股數	450
本期增加	-
106年3月31日股數	<u>450</u>

本公司持有之庫藏股票，依證券交易法規定不得質押，亦不得享有股利之分派及表決權等權利。

十九、收 入

	106年1月1日 至3月31日	105年1月1日 至3月31日
工程收入	<u>\$ 305,596</u>	<u>\$ 510,325</u>

二十、繼續營業單位淨利及其他綜合損益

(一) 其他收入

	106年1月1日 至3月31日	105年1月1日 至3月31日
政府補助收入	\$ 934	\$ 3,161
利息收入		
銀行存款	255	206
其他收入	<u>1,561</u>	<u>2,669</u>
	<u>\$ 2,750</u>	<u>\$ 6,036</u>

(二) 其他利益及損失

	106年1月1日 至3月31日	105年1月1日 至3月31日
處分不動產、廠房及設備損益	(\$ 17)	(\$ 4)
淨外幣兌換損益	(4,694)	(182)
其 他	<u>(502)</u>	<u>(813)</u>
	<u>(\$ 5,213)</u>	<u>(\$ 999)</u>

(三) 財務成本

	106年1月1日 至3月31日	105年1月1日 至3月31日
銀行透支及銀行借款利息	<u>(\$ 954)</u>	<u>(\$ 1,133)</u>

(四) 折舊及攤銷

	106年1月1日 至3月31日	105年1月1日 至3月31日
不動產、廠房及設備	<u>\$ 13,197</u>	<u>\$ 13,748</u>
折舊費用依功能別彙總		
營業成本	\$ 6,838	\$ 7,021
營業費用	<u>6,359</u>	<u>6,727</u>
	<u>\$ 13,197</u>	<u>\$ 13,748</u>

(五) 員工福利費用

	106年1月1日 至3月31日	105年1月1日 至3月31日
退職後福利(附註十七)		
確定提撥計畫	\$ 7,832	\$ 7,984
其他員工福利	<u>112,673</u>	<u>141,426</u>
	<u>\$ 120,505</u>	<u>\$ 149,410</u>
依功能別彙總		
營業成本	\$ 57,682	\$ 80,077
營業費用	<u>62,823</u>	<u>69,333</u>
	<u>\$ 120,505</u>	<u>\$ 149,410</u>

股東股利及員工紅利之分配依董事會決定得以現金或股票方式或現金搭配股票方式分配。董事會得視當年度實際獲利及營運狀況調整現金股利之發放比例。員工紅利以股票方式分配時，符合一定條件之從屬公司員工得受股票紅利及現金紅利之分配。公司就未分派之股息及紅利概不支付利息。

106年及105年1月1日至3月31日員工紅利估列金額分別為23仟元及79仟元；董監酬勞估列金額分別為228仟元及785仟元。前述員工紅利及董監酬勞係分別按稅後淨利(已扣除員工分紅及董監酬勞之金額)之0.2%及2%計算。年度終了後，董事會決議之發放金額有重大變動時，該變動調整原提列年度費用，年度合併財務報告通過發布日後，若金額仍有變動，則依會計估計變動處理，於

股東會決議年度調整入帳。如股東會決議採股票發放員工紅利，股票紅利股數按決議分紅之金額除以股票公允價值決定。就計算股票紅利股數而言，股票公允價值係指股東會決議日前一日之收盤價（考量除權除息之影響後）。

本公司於 106 年 3 月 20 日舉行董事會及 105 年 6 月 13 日舉行股東常會，分別擬議及決議配發 105 及 104 年度員工紅利及董監事酬勞如下：

	105年度		104年度	
	現金紅利	股票紅利	現金紅利	股票紅利
員工紅利	\$ 728	\$ -	\$ 404	\$ -
董監事酬勞	5,821	-	3,062	-

106 年 3 月 20 日董事會及 105 年 6 月 13 日股東常會分別擬議及決議配發之員工紅利及董監事酬勞，以及合併財務報告認列之相關金額如下：

	105年度		104年度	
	員工紅利	董監事酬勞	員工紅利	董監事酬勞
股東常會決議配發金額	註	註	\$ 404	\$ 3,062
董事會決議配發金額	\$ 728	\$ 5,821	404	3,062
各年度財務報表認列金額	582	5,821	306	3,062

註：本公司 105 年度配發員工紅利及董監事酬勞之金額尚待 106 年 6 月 7 日股東會決議。

上述差異分別調整為 106 及 105 年度之損益。

有關本公司 106 年董事會決議之員工紅利及董監事酬勞資訊，及 105 年股東常會決議之員工紅利及董監事酬勞資訊，請至台灣證券交易所「公開資訊觀測站」查詢。

(六) 外幣兌換損益

	106年1月1日 至3月31日	105年1月1日 至3月31日
外幣兌換利益總額	\$ 5,818	\$ 6,359
外幣兌換損失總額	(<u>10,512</u>)	(<u>6,541</u>)
淨損失	(<u>\$ 4,694</u>)	(<u>\$ 182</u>)

(七) 非金融資產減損損失

	106年1月1日 至3月31日	105年1月1日 至3月31日
存貨 (包含於營業成本)	<u>\$ 2,024</u>	<u>\$ 2,873</u>

二一、繼續營業單位所得稅

(一) 認列於損益之所得稅

所得稅費用 (利益) 之主要組成項目如下：

	106年1月1日 至3月31日	105年1月1日 至3月31日
當期所得稅		
本期產生者	\$ 7,760	\$ 22,815
遞延所得稅		
本期產生者	(6,384)	(6,186)
認列於損益之所得稅費用	<u>\$ 1,376</u>	<u>\$ 16,629</u>

會計所得與所得稅費用之調節如下：

	106年1月1日 至3月31日	105年1月1日 至3月31日
繼續營業單位稅前淨利	<u>\$ 15,142</u>	<u>\$ 69,411</u>
稅前淨利按法定稅率計算之		
所得稅費用	\$ 8,507	\$ 20,008
稅上不可減除之費損	3,143	3,281
未認列之虧損扣抵	(147)	-
免稅所得	(6,107)	(10,075)
其他	(4,020)	3,415
認列於損益之所得稅費用	<u>\$ 1,376</u>	<u>\$ 16,629</u>

除合併母公司免納所得稅外，新加坡地區子公司所適用之稅率為 17%、馬來西亞地區子公司所適用之稅率為 24%、中國地區子公司所適用之稅率為 25%及香港地區子公司所適用之稅率為 16.5%。

(二) 直接認列於權益之所得稅：無。

(三) 認列於其他綜合損益之所得稅：無。

(四) 兩稅合一相關資訊：無。

(五) 所得稅核定情形

REDWOOD INTERIOR PTE LTD 公司歷年之營利事業所得稅申報，經稽徵機關核定至 104 年。

二二、每股盈餘

用以計算每股盈餘之盈餘及普通股加權平均股數如下：

本期淨利

	106年1月1日 至3月31日	105年1月1日 至3月31日
歸屬於本公司業主之淨利	<u>\$ 13,766</u>	<u>\$ 52,782</u>
用以計算稀釋每股盈餘之淨利	<u>\$ 13,766</u>	<u>\$ 52,782</u>

股 數

單位：仟股

	106年1月1日 至3月31日	105年1月1日 至3月31日
用以計算基本每股盈餘之普通 股加權平均股數	47,850	47,850
具稀釋作用潛在普通股之影響 員工分紅	<u>11</u>	<u>8</u>
用以計算稀釋每股盈餘之普通 股加權平均股數	<u>47,861</u>	<u>47,858</u>

若合併公司得選擇以股票或現金發放員工分紅，則計算稀釋每股盈餘時，假設員工分紅將採發放股票方式，並於該潛在普通股具有稀釋作用時計入加權平均流通在外股數，以計算稀釋每股盈餘。於次年度股東會決議員工分紅發放股數前計算稀釋每股盈餘時，亦繼續考量該等潛在普通股之稀釋作用。

二三、營業租賃協議

合併公司為承租人

營業租賃係承租辦公室、機器設備，租賃期間為 1~5 年。所有租賃期間超過 5 年之營業租賃均包括 5 年依市場行情調整租金之檢視條款。於租賃期間終止時，合併公司對租賃房地並無優惠承購權。

不可取消營業租賃之未來最低租賃給付總額如下：

	106年3月31日	105年12月31日	105年3月31日
不超過1年	\$ 1,366	\$ 2,110	\$ 4,627
1-5年	1,618	1,840	1,453
超過5年	-	-	49
	<u>\$ 2,984</u>	<u>\$ 3,950</u>	<u>\$ 6,129</u>

當期認列於損益之租賃及轉租給付如下：

	106年1月1日 至3月31日	105年1月1日 至3月31日
最低租賃給付	<u>\$ 3,766</u>	<u>\$ 4,559</u>

二四、資本風險管理

合併公司之資本風險管理之目標、政策及程序，以及合併公司資本結構之組成與105年度合併財務報告相同。相關說明請參閱105年度合併財務報告附註二四。

二五、金融工具

(一) 公允價值資訊－非按公允價值衡量之金融工具

合併公司管理階層認為非按公允價值衡量之金融資產及金融負債之帳面金額到期日甚近，或未來收付價格與帳面金額相當，其帳面金額趨近其公允價值。

(二) 金融工具之種類

	106年3月31日	105年12月31日	105年3月31日
<u>金融資產</u>			
放款及應收款(註1)	\$ 805,685	\$ 875,826	\$ 820,477
<u>金融負債</u>			
以攤銷後成本衡量(註2)	299,536	366,124	385,876

註1：餘額係包含現金及約當現金、應收帳款及其他應收款等以攤銷後成本衡量之放款及應收款。

註2：餘額係包含短期借款、應付帳款、其他應付款、長期借款等以攤銷後成本衡量之金融負債。

(三) 財務風險管理目的與政策

合併公司主要金融工具包括現金及約當現金、應收帳款、應付帳款及借款。合併公司營運有關之風險（包含匯率風險及利率風險）、信用風險及流動性風險，董事會為整體進行管理，其目的是在最大限度內減少集團財務表現的潛在不利影響。

1. 市場風險

合併公司之營運活動使合併公司承擔之主要財務風險為外幣匯率變動風險以及利率變動風險：

(1) 匯率風險

本公司之數個子公司從事外幣計價之銷貨與進貨交易，因而使合併公司產生匯率變動暴險。針對匯率風險之管理，本集團之專責單位定期檢視受匯率影響之資產負債部位，運用適當之避險工具，以控管外匯波動產生之風險。

合併公司於資產負債表日非功能性貨幣計價之貨幣性資產與貨幣性負債帳面金額（包含合併財務報表中已沖銷之非功能性貨幣計價之貨幣性項目）如下：

	106年3月31日	105年12月31日	105年3月31日
<u>資 產</u>			
馬來西亞令吉	\$ 175,873	\$ 215,990	\$ 262,517
美 金	289,872	281,768	399,965
人 民 幣	60,701	58,690	60,913
<u>負 債</u>			
馬來西亞令吉	112,675	198,247	217,321
美 金	24,619	34,081	34,106
人 民 幣	2,822	2,719	5,462

合併公司主要暴險幣別為馬來西亞令吉、美金及人民幣，並以馬來西亞令吉、美金及人民幣對新加坡幣升值及貶值 1% 時之敏感度分析作為對內部主要管理階層報導匯率變動之風險。

敏感度分析

敏感度分析係合併公司持有之特定外幣項目並於資產負債表日受外幣匯率波動 1% 之影響情形。下列彙總表之正

數代表當馬來西亞令吉、美金及人民幣升值時，倘其他條件維持不變下，將減少當年度稅前淨利之金額：

		馬幣之影響	
		106年1月1日 至3月31日	105年1月1日 至3月31日
損	益	\$ 632	\$ 452

		美金之影響	
		106年1月1日 至3月31日	105年1月1日 至3月31日
損	益	\$ 2,653	\$ 3,659

		人民幣之影響	
		106年1月1日 至3月31日	105年1月1日 至3月31日
損	益	\$ 579	\$ 555

(2) 利率風險

因合併公司內之個體同時以固定及浮動利率借入資金，因而產生利率暴險。合併公司藉由維持一適當之固定及浮動利率組合，以及使用利率交換合約與遠期利率合約來管理利率風險。合併公司定期評估避險活動，使其與利率觀點及既定之風險偏好一致，以確保採用最符合成本效益之避險策略。

敏感度分析

倘其他條件維持不變，且未考慮利息資本化之因素外，利率上升 0.5%，對本合併公司 106 年及 105 年 1 月 1 日至 3 月 31 日之稅前淨利將分別減少 116 仟元及 170 仟元。

2. 信用風險

信用風險係指交易對方拖欠合約義務而造成集團財務損失之風險。截至資產負債表日，合併公司可能因交易對方未履行義務及合併公司提供財務保證造成財務損失之最大信用風險暴險主要係來自於合併資產負債表所認列之金融資產帳面金額。

合併公司採行之政策係僅與信譽卓著之對象進行交易，並於必要情形下取得足額之擔保以減輕因拖欠所產生財務損失之風險。合併公司持續監督信用暴險以及交易對方之信用評等，為減輕信用風險，合併公司管理階層指派專責團隊負責授信額度之決定、授信核准及其他監控程序以確保逾期應收款項之回收已採取適當行動。此外，合併公司於資產負債表日會逐一複核應收款項之可回收金額以確保無法回收之應收款項已提列適當減損損失，因此不預期有重大之信用風險。

3. 流動性風險

合併公司係透過管理及維持足夠部位之現金及約當現金以支應集團營運並減輕現金流量波動之影響。合併公司管理階層監督銀行融資額度使用狀況並確保借款合同條款之遵循。

銀行借款對合併公司而言係為一項重要流動性來源。截至106年3月31日暨105年12月31日及3月31日止，合併公司未動用之短期銀行融資額度分別為135,054仟元、141,373仟元及203,825仟元。

合併公司依負債之性質採用適當之分組方式作到期分析以評估合併公司之流動能力，到期分析如下：

106年3月31日

	加權平均有效利率(%)	1年以內	1到5年	5年以上
<u>非衍生金融負債</u>				
應付帳款	-	\$ 102,547	\$ -	\$ -
其他應付款	-	104,429	-	-
一年或一營業周期內到期長期負債	2.9251-3.0051	38,895	-	-
長期借款	2.9251-5.05	-	46,813	15,330
		<u>\$ 245,871</u>	<u>\$ 46,813</u>	<u>\$ 15,330</u>

105 年 12 月 31 日

	加權平均有 效利率(%)	1年以內	1到5年	5年以上
<u>非衍生金融負債</u>				
應付帳款	-	\$ 122,477	\$ -	\$ -
其他應付款	-	130,977	-	-
一年或一營業周期內到 期長期負債	2.6117	37,966	-	-
長期借款	2.6117-5.45	-	51,958	25,246
		<u>\$ 291,420</u>	<u>\$ 51,958</u>	<u>\$ 25,246</u>

105 年 3 月 31 日

	加權平均有 效利率(%)	1年以內	1到5年	5年以上
<u>非衍生金融負債</u>				
短期借款	2.6599	\$ 32,198	\$ -	\$ -
應付帳款		143,668	-	-
其他應付款		106,250	-	-
一年或一營業周期內到 期長期負債	2.6117- 7.51	31,992	-	-
長期借款	2.6117- 3.2525	-	75,772	-
		<u>\$ 314,108</u>	<u>\$ 75,772</u>	<u>\$ -</u>

二六、關係人交易

本公司及子公司（係本公司之關係人）間之交易、帳戶餘額、收益及費損於合併時全數予以銷除，故未揭露於本附註。除已於其他附註揭露外，合併公司與其他關係人間之交易如下。

(一) 關係人名稱及其關係

關係人名稱	與合併公司之關係
DDG GLASS PTE LTD	實質關係人
DDG GLASS MFG SDN BHD	實質關係人

(二) 營業收入

帳列項目	關係人類別 / 名稱	106年1月1日 至3月31日	105年1月1日 至3月31日
什項收入	實質關係人	<u>\$ 847</u>	<u>\$ 901</u>

(三) 進 貨

關係人類別 / 名稱	106年1月1日 至3月31日	105年1月1日 至3月31日
實質關係人	<u>\$ 2,105</u>	<u>\$ 6,219</u>

關係人之進貨之條件與其他非關係人比較並無重大差異。

(四) 應收關係人款項 (不含對關係人放款)

帳列項目	關係人類別 / 名稱	106年3月31日	105年12月31日	105年3月31日
其他應收關係人 款項	實質關係人	<u>\$ 562</u>	<u>\$ 492</u>	<u>\$ 440</u>

流通在外之應收關係人款項未收取保證。106年及105年1月1日至3月31日應收關係人款項並未提列呆帳費用。

(五) 應付關係人款項 (不含向關係人借款)

帳列項目	關係人類別 / 名稱	106年3月31日	105年12月31日	105年3月31日
其他應付關係人	實質關係人	<u>\$ 428</u>	<u>\$ 843</u>	<u>\$ 843</u>

流通在外之應付關係人款項餘額係未提供擔保，且將以現金清償。

(六) 預付款項

關係人類別	106年3月31日	105年12月31日	105年3月31日
實質關係人	<u>\$ -</u>	<u>\$ 58</u>	<u>\$ 368</u>

(七) 其 他

帳列項目	關係人類別 / 名稱	106年1月1日 至3月31日	105年1月1日 至3月31日
租金費用	實質關係人	<u>\$ 11</u>	<u>\$ 12</u>

帳列項目	關係人類別 / 名稱	106年3月31日	105年12月31日	105年3月31日
未完工程	實質關係人	<u>\$ -</u>	<u>\$ 98</u>	<u>\$ 107</u>

(八) 主要管理階層薪酬

	106年1月1日 至3月31日	105年1月1日 至3月31日
短期員工福利	<u>\$ 5,909</u>	<u>\$ 7,011</u>
退職後福利	<u>199</u>	<u>219</u>
	<u>\$ 6,108</u>	<u>\$ 7,230</u>

董事及其他主要管理階層之薪酬係由薪酬委員會依照個人績效及市場趨勢決定。

二七、質抵押之資產

下列資產業經提供為融資借款之擔保品、進口原物料之關稅擔保或雇用外籍勞工之保證金：

	106年3月31日	105年12月31日	105年3月31日
土地	\$ 32,030	\$ 33,708	\$ 38,274
房屋－淨額	188,552	200,318	241,059
機器設備－淨額	10,749	12,153	21,788
運輸設備－淨額	-	-	160
	<u>\$ 231,331</u>	<u>\$ 246,179</u>	<u>\$ 301,281</u>

二八、重大或有負債及未認列之合約承諾

除已於其他附註所述者外，合併公司於資產負債表日之重大承諾事項及或有事項如下：

重大承諾

(一) 本公司及子公司與廠商簽訂契約承諾購廠房工程、採購機器設備，截至 106 年 3 月 31 日暨 105 年 12 月 31 日及 3 月 31 日止，尚餘新台幣 5,869 仟元（馬來西亞令吉 856 仟元）、新台幣 6,479 仟元（馬來西亞令吉 898 仟元）及新台幣 0 仟元（馬來西亞令吉 0 仟元）未支付。

(二) 本公司及子公司承接重大工程合約之情形，請參閱附註九。

二九、具重大影響之外幣資產及負債資訊

以下資訊係按合併公司各個體功能性貨幣以外之外幣彙總表達，所揭露之匯率係指該等外幣換算至功能性貨幣之匯率。具重大影響之外幣資產及負債如下：

106 年 3 月 31 日

	外	幣	匯	率	新幣帳面金額
<u>外幣資產</u>					
<u>貨幣性項目</u>					
新台幣	\$	2,931	0.0461	(新台幣：新幣)	\$ 135
美金		9,606	1.3900	(美金：新幣)	13,352
港幣		1,460	0.1796	(港幣：新幣)	262
歐元		73	1.4980	(歐元：新幣)	109
人民幣		13,808	0.2025	(人民幣：新幣)	2,796
馬來西亞令吉		25,661	0.3157	(馬來西亞令吉：新幣)	8,101
<u>外幣負債</u>					
<u>貨幣性項目</u>					
美金		816	1.3900	(美金：新幣)	1,134
港幣		242	0.1796	(港幣：新幣)	43
馬來西亞令吉		16,438	0.3157	(馬來西亞令吉：新幣)	5,189
人民幣		644	0.2025	(人民幣：新幣)	130
歐元		87	1.498	(歐元：新幣)	130

105 年 12 月 31 日

	外	幣	匯	率	新幣帳面金額
<u>外幣資產</u>					
<u>貨幣性項目</u>					
新台幣	\$	2,742	0.0449	(新台幣：新幣)	\$ 123
美金		8,840	1.4300	(美金：新幣)	12,641
港幣		4,742	0.1870	(港幣：新幣)	887
歐元		468	1.5139	(歐元：新幣)	709
人民幣		12,629	0.2085	(人民幣：新幣)	2,633
馬來西亞令吉		29,946	0.3236	(馬來西亞令吉：新幣)	9,690
<u>外幣負債</u>					
<u>貨幣性項目</u>					
美金		1,069	1.4300	(美金：新幣)	1,529
港幣		511	0.1870	(港幣：新幣)	96
馬來西亞令吉		27,483	0.3236	(馬來西亞令吉：新幣)	8,894
人民幣		585	0.2085	(人民幣：新幣)	122

105年3月31日

	外	幣	匯	率	新幣帳面金額
<u>外幣資產</u>					
<u>貨幣性項目</u>					
新台幣	\$	2,479	0.0418	(新台幣：新幣)	\$ 104
美金		12,422	1.3500	(美金：新幣)	16,770
港幣		5,456	0.1744	(港幣：新幣)	951
歐元		130	1.5302	(歐元：新幣)	200
人民幣		12,206	0.2092	(人民幣：新幣)	2,554
馬來西亞令吉		32,052	0.3434	(馬來西亞令吉：新幣)	11,007
<u>外幣負債</u>					
<u>貨幣性項目</u>					
美金		1,059	1.3500	(美金：新幣)	1,430
新台幣		15	0.0418	(新台幣：新幣)	1
港幣		1,214	0.1744	(港幣：新幣)	212
歐元		350	1.5302	(歐元：新幣)	536
馬來西亞令吉		26,536	0.3434	(馬來西亞令吉：新幣)	9,112
人民幣		1,093	0.2092	(人民幣：新幣)	229

合併公司主要承擔新加坡幣、馬來西亞令吉、港幣及人民幣之外幣匯率風險。以下資訊係按持有外幣個體之功能性貨幣彙總表達，所揭露之匯率係指該等功能性貨幣換算至表達貨幣之匯率。具重大影響之外幣兌換損益如下：

功能性貨幣	106年1月1日至3月31日		105年1月1日至3月31日	
	功能性貨幣 兌表達貨幣	淨兌換損益	功能性貨幣 兌表達貨幣	淨兌換損益
新加坡幣	21.9433 (新加坡幣：新台幣)	(\$ 4,028)	23.5971 (新加坡幣：新台幣)	(\$ 4,713)
馬來西亞令吉	7.0328 (馬來西亞令吉：新台幣)	(828)	7.9121 (馬來西亞令吉：新台幣)	4,810
港幣	4.0068 (港幣：新台幣)	168	4.2616 (港幣：新台幣)	(275)
人民幣	4.5291 (人民幣：新台幣)	(6)	5.0498 (人民幣：新台幣)	(4)
		(\$ 4,694)		(\$ 182)

三十、附註揭露事項

(一) 重大交易事項及(二) 轉投資事業相關資訊：

1. 資金貸與他人。(附表一)
2. 為他人背書保證。(附表二)

3. 期末持有有價證券情形（不包含投資子公司、關聯企業及合資權益部分）。（附表三）
4. 累積買進或賣出同一有價證券之金額達新臺幣 3 億元或實收資本額 20% 以上。（無）
5. 取得不動產之金額達新臺幣 3 億元或實收資本額 20% 以上。（無）
6. 處分不動產之金額達新臺幣 3 億元或實收資本額 20% 以上。（無）
7. 與關係人進、銷貨之金額達新臺幣 1 億元或實收資本額 20% 以上。（無）
8. 應收關係人款項達新臺幣 1 億元或實收資本額 20% 以上。（無）
9. 從事衍生工具交易。（無）
10. 其他：母子公司間及各子公司間之業務關係及重要交易往來情形及金額。（附表四）
11. 被投資公司資訊。（附表五）

(三) 大陸投資資訊：

1. 大陸被投資公司名稱、主要營業項目、實收資本額、投資方式、資金匯出入情形、持股比例、投資損益、期末投資帳面金額、已匯回投資損益及赴大陸地區投資限額。（附表六）
2. 與大陸被投資公司直接或間接經由第三地區所發生下列之重大交易事項，及其價格、付款條件、未實現損益：（附表七）
 - (1) 進貨金額及百分比與相關應付款項之期末餘額及百分比。
 - (2) 銷貨金額及百分比與相關應收款項之期末餘額及百分比。
 - (3) 財產交易金額及其所產生之損益數額。
 - (4) 票據背書保證或提供擔保品之期末餘額及其目的。
 - (5) 資金融通之最高餘額、期末餘額、利率區間及當期利息總額。
 - (6) 其他對當期損益或財務狀況有重大影響之交易事項，如勞務之提供或收受等。

三一、部門資訊

營運部門財務資訊

本公司及子公司係依據管理當局（主要營運決策者）用以制定決策、評估績效及分配資源之管理報告釐定營運部門。本公司及子公司僅有單一營運部門提供經營精品名牌店之裝潢業務，主要營運決策者考慮到其業務皆具有相似之風險及報酬，因此，本公司及子公司並不適用部門資訊揭露。

紅木集團有限公司及子公司
資金貸與他人

民國 106 年 1 月 1 日 3 月 31 日

附表一

單位：新台幣仟元

編號	貸出資金之公司	貸與對象	往來科目	是否為關係人	本期最高餘額	期末餘額	實際動支金額	利率區間%	資金貸與性質	業務往來金額	有短期融通資金必要之原因	提列備抵金額	擔保名稱	品對		資金貸與總額	資金貸與
														價值	對象		
0	REDWOOD GROUP LTD	REDWOOD INTERIOR PTE LTD	其他應收款 —關係人	是	\$ 30,000	\$ 30,000	\$ -	-	有短期融通資金之必要	\$ -	營運週轉	\$ -	-	\$ -	\$ -	\$ 417,562	(註 1,2,3)
0	REDWOOD GROUP LTD	REDWOOD FURNITURE SDN. BHD.	"	"	30,000	30,000	-	-	有短期融通資金之必要	-	營運週轉	-	-	313,172	313,172	417,562	
1	REDWOOD INTERIOR PTE LTD	REDWOOD FURNITURE SDN. BHD.	"	"	100,000	100,000	-	-	有短期融通資金之必要	-	營運週轉	-	-	1,068,775	1,068,775	1,068,775	
1	REDWOOD INTERIOR PTE LTD	REDWOOD INTERIOR FURNITURE SDN. BHD.	"	"	60,000	60,000	-	-	業務往來	688,662	-	-	-	1,068,775	1,068,775	1,068,775	
1	REDWOOD INTERIOR PTE LTD	宏木貿易(上海)有限公司	"	"	30,000	30,000	-	-	有短期融通資金之必要	-	營運週轉	-	-	1,068,775	1,068,775	1,068,775	
1	REDWOOD INTERIOR PTE LTD	REDWOOD (HK) LTD	"	"	30,000	30,000	-	-	有短期融通資金之必要	-	營運週轉	-	-	1,068,775	1,068,775	1,068,775	
1	REDWOOD INTERIOR PTE LTD	REDWOOD (HK) LTD	"	"	12,000	12,000	-	-	業務往來	671	-	-	-	1,068,775	1,068,775	1,068,775	
1	REDWOOD INTERIOR PTE LTD	REDWOOD PROJECTS SDN. BHD.	"	"	10,000	10,000	-	-	有短期融通資金之必要	-	營運週轉	-	-	1,068,775	1,068,775	1,068,775	
1	REDWOOD INTERIOR PTE LTD	REDWOOD PROJECTS SDN. BHD.	"	"	12,000	12,000	-	-	業務往來	10,804	-	-	-	1,068,775	1,068,775	1,068,775	
1	REDWOOD INTERIOR PTE LTD	REDWOOD GROUP LTD	"	"	30,000	30,000	-	-	有短期融通資金之必要	-	營運週轉	-	-	1,068,775	1,068,775	1,068,775	
2	REDWOOD FURNITURE SDN. BHD.	REDWOOD PROJECTS SDN. BHD.	"	"	25,000	25,000	-	-	業務往來	89,455	-	-	-	538,248	538,248	538,248	

註 1：依 REDWOOD GROUP LTD 資金貸與他人作業程序限額計算如下：

1. 對外辦理資金貸與之總額為以不超過 REDWOOD GROUP LTD 最近期經會計師簽證之財務報表淨值之百分之四十為限。

$$\frac{\text{REDWOOD GROUP LTD 股權淨值}}{1,043,906} \times \text{限額} = 417,562 \text{ (仟元)}$$

2. REDWOOD GROUP LTD 直接及間接持有表決權股份百分之百之國內外公司之資金貸與，個別貸與之金額以不超過 REDWOOD GROUP LTD 最近期財務報表淨值之百分之三十為限。

$$\frac{\text{REDWOOD GROUP LTD 股權淨值}}{1,043,906} \times \text{限額} = 313,172 \text{ (仟元)}$$

註 2：依 REDWOOD INTERIOR PTE LTD 資金貸與他人作業程序限額計算如下：

1. 對外辦理資金貸與之總額為以不超過 REDWOOD INTERIOR PTE LTD 最近期經會計師簽證之財務報表淨值之百分之四十為限。

$$\frac{\text{REDWOOD INTERIOR PTE LTD 股權淨值}}{1,068,775} \times \text{限額} = 427,510 \text{ (仟元)}$$

2. 與公司有業務往來之公司或行號，個別貸與金額以不超過雙方最近一年度業務往來金額；有短期融通資金必要之公司或行號，個別貸與之金額以不超過 REDWOOD INTERIOR PTE LTD 最近期財務報表淨值之百分之二十為限。

$$\frac{\text{REDWOOD INTERIOR PTE LTD 股權淨值}}{1,068,775} \times \text{限額} = 213,755 \text{ (仟元)}$$

3. REDWOOD INTERIOR PTE. LTD 與直接及間接持有表決權股份百分之百之國內外公司間之資金貸與，個別貸與之金額以不超過 REDWOOD INTERIOR PTE LTD 最近期財務報表淨值之百分之百為限。

$$\frac{\text{REDWOOD INTERIOR PTE LTD 股權淨值}}{1,068,775} \times \text{限額} = 1,068,775 \text{ (仟元)}$$

註 3：依 REDWOOD FURNITURE SDN. BHD. 資金貸與他人作業程序限額計算如下：

1. 對外辦理資金貸與之總額為以不超過 REDWOOD FURNITURE SDN. BHD. 最近期經會計師簽證之財務報表淨值之百分之四十為限。

$$\frac{\text{REDWOOD FURNITURE SDN. BHD. 股權淨值}}{538,248} \times \text{限額} = 215,299 \text{ (仟元)}$$

2. 與公司有業務往來之公司或行號，個別貸與金額以不超過雙方最近一年度業務往來金額；有短期融通資金必要之公司或行號，個別貸與之金額以不超過 FURNITURE SDN. BHD. 最近期財務報表淨值之百分之二十為限。

$$\frac{\text{REDWOOD FURNITURE SDN. BHD. 股權淨值}}{538,248} \times \text{限額} = 107,650 \text{ (仟元)}$$

3. REDWOOD FURNITURE SDN. BHD. 與直接及間接持有表決權股份百分之百之國內外公司間之資金貸與，個別貸與之金額以不超過 REDWOOD FURNITURE SDN. BHD. 最近期財務報表淨值之百分之百為限。

$$\frac{\text{REDWOOD FURNITURE SDN. BHD. 股權淨值}}{538,248} \times \text{限額} = 538,248 \text{ (仟元)}$$

註 4：上述交易已於合併報表中沖銷。

紅木集團有限公司及子公司

為他人背書保證

民國 106 年 1 月 1 日至 3 月 31 日

附表二

單位：新台幣仟元／外幣仟元

背書保證公司編號	背書保證者名稱	被背書保證對象		對單一企業背書保證限額	本期最高背書保證餘額	期末背書保證餘額	實際動支金額	以財產擔保之背書保證金額	累計背書保證金額佔最近期財務報表淨值之比率 %	背書最高限額	證對子公司背書保證	屬子公司對母公司背書保證	屬對大陸地區背書保證
		公司名稱	關係										
0	REDWOOD GROUP LTD	REDWOOD INTERIOR PTE LTD	註 1	\$ 835,125	\$ 190,615	\$ 185,980	\$ 156,095	\$ -	17.82	\$ 835,125	Y	N	N
1	REDWOOD INTERIOR PTE LTD	REDWOOD FURNITURE SDN. BHD.	註 2	855,020	5,572	5,124	5,124	-	0.48	855,020	N	N	N

註 1：本公司之子公司

註 2：本公司之孫公司

註 3：依 REDWOOD GROUP LTD 為他人背書保證作業程序限額計算如下：

(1) 對外辦理背書保證之總額為股權淨值之百分之八十及對單一企業為背書保證之限額為股權淨值百分之二十。

(2) 依上述規定，106 年 3 月 31 日對外辦理背書保證之最高限額為淨值 1,043,906 (仟元) × 80% = 835,125 (仟元)；另對單一企業背書保證之限額為淨值 1,043,906 (仟元) × 20% = 208,781 (仟元)。若背書保證對象為 REDWOOD GROUP LTD 之子公司 (含間接轉投資之孫公司) 時，背書保證以不超過本公司淨值百分之八十為限。

註 4：依 REDWOOD INTERIOR PTE LTD 為他人背書保證作業程序限額計算如下：

(1) 對外辦理背書保證之總額為股權淨值之百分之八十及對單一企業為背書保證之限額為股權淨值百分之二十。

(2) 依上述規定，106 年 3 月 31 日對外辦理背書保證之最高限額為淨值 1,068,775 (仟元) × 80% = 855,020 (仟元)；另對單一企業背書保證之限額為淨值 1,068,775 (仟元) × 20% = 213,755 (仟元)。若背書保證對象為 REDWOOD INTERIOR PTE LTD 之母公司或子公司 (含間接轉投資之孫公司) 時，背書保證以不超過本公司淨值百分之八十為限。

紅木集團有限公司及子公司

期末持有有價證券情形

民國 106 年 3 月 31 日

附表三

單位：除另予註明者外，
為新台幣仟元

持有之公司	有價證券種類及名稱(註1)	與有價證券發行人之關係(註2)	帳列科目	期股數(仟股)	帳面金額(註3)	持股比例	公允價值	未備價值	備註(註4)
REDWOOD INTERIOR PTE LTD	未上市上櫃公司 DDG Glass Pte Ltd	實質關係人	以成本衡量之金融資產 - 非流動	6,800	\$ 64,956	18.48%	\$ -	-	-

註 1：本表所稱有價證券，係指屬國際會計準則第 39 號「金融工具：認列與衡量」範圍內之股票、債券、受益憑證及上述項目所衍生之有價證券。

註 2：有價證券發行人非屬關係人者，該欄免填。

註 3：按公允價值衡量者，帳面金額乙欄請填公允價值評價調整後及扣除累計減損之帳面餘額；非屬按公允價值衡量者，帳面金額乙欄請填原始取得成本或攤銷後成本扣除累計減損之帳面餘額。

註 4：所列有價證券有因提供擔保、質押借款或其他依約定而受限制使用者，應於備註欄註明提供擔保或質借股數、擔保或質借金額及限制使用情形。

註 5：投資子公司、關聯企業及合資權益相關資訊，請參閱附表五及附表六。

紅木集團有限公司及子公司
 母子公司間及各子公司間之業務關係及重要交易往來情形及金額

民國 106 年 1 月 1 日至 3 月 31 日

單位：新台幣仟元／新幣仟元

附表四

編號 (註 1)	交易人 名稱	交易往來對象	與交易人之關係 (註 2)	交易		往來		情形	
				科目	金額	金額	交易條件	佔合併總資產之比率 (註 3)	
106年1月1日至3月31日									
1	REDWOOD INTERIOR PTE LTD	REDWOOD FURNITURE SDN. BHD.	3	應付(收)帳款	\$ 59,316 (新幣 2,732)		與一般客戶相較無重大差異		4%
1	REDWOOD INTERIOR PTE LTD	REDWOOD FURNITURE SDN. BHD.	3	進貨及銷貨收入	85,353 (新幣 3,890)		依 Redwood Interior Pte. Ltd. 移轉訂價政策制度		28%
1	REDWOOD INTERIOR PTE LTD	REDWOOD FURNITURE SDN. BHD.	3	其他應收(付)款	30,837 (新幣 1,420)		與一般客戶相較無重大差異		2%
1	REDWOOD INTERIOR PTE LTD	REDWOOD (HK) LTD	3	應付(收)帳款	421 (新幣 19)		與一般客戶相較無重大差異		-
1	REDWOOD INTERIOR PTE LTD	REDWOOD PROJECTS SDN. BHD.	3	進貨及銷貨收入	1,096 (新幣 50)		依 Redwood Interior Pte. Ltd. 移轉訂價政策制度		-
1	REDWOOD INTERIOR PTE LTD	REDWOOD PROJECTS SDN. BHD.	3	其他應收(付)款	3,140 (新幣 145)		與一般客戶相較無重大差異		-
1	REDWOOD INTERIOR PTE LTD	宏木貿易(上海)有限公司	3	進貨及銷貨收入	117 (新幣 5)		依 Redwood Interior Pte. Ltd. 移轉訂價政策制度		-
2	REDWOOD FURNITURE SDN. BHD.	REDWOOD PROJECTS SDN. BHD.	3	進貨及銷貨收入	10,314 (新幣 470)		依 Redwood Interior Pte. Ltd. 移轉訂價政策制度		3%
2	REDWOOD FURNITURE SDN. BHD.	REDWOOD PROJECTS SDN. BHD.	3	應收(付)帳款	7,226 (新幣 333)		與一般客戶相較無重大差異		-
105年1月1日至3月31日									
1	REDWOOD INTERIOR PTE LTD	REDWOOD FURNITURE SDN. BHD.	3	利息收入(費用)	442 (新幣 19)		與一般客戶相較無重大差異		-
1	REDWOOD INTERIOR PTE LTD	REDWOOD FURNITURE SDN. BHD.	3	應付(收)帳款	129,778 (新幣 5,441)		與一般客戶相較無重大差異		7%
1	REDWOOD INTERIOR PTE LTD	REDWOOD FURNITURE SDN. BHD.	3	進貨及銷貨收入	215,724 (新幣 9,142)		依 Redwood Interior Pte. Ltd. 移轉訂價政策制度		42%
1	REDWOOD INTERIOR PTE LTD	REDWOOD FURNITURE SDN. BHD.	3	其他應收(付)款	170,455 (新幣 7,147)		與一般客戶相較無重大差異		9%
1	REDWOOD INTERIOR PTE LTD	REDWOOD (HK) LTD	3	應付(收)帳款	5,886 (新幣 247)		與一般客戶相較無重大差異		-

(接次頁)

(承前頁)

編號 (註1)	交易人 名稱	交易 往來 對象	與交易人之關係 (註2)	交易 科目	往來		情形
					金額	佔合併總資產之比率 (註3)	
1	REDWOOD INTERIOR PTE LTD	REDWOOD (HK) LTD	3	其他應收(付)款	\$ 8,496 (新幣 356)	-	與一般客戶相較無重大差異
1	REDWOOD INTERIOR PTE LTD	REDWOOD PROJECTS SDN. BHD.	3	應付(收)帳款	2,805 (新幣 118)	-	與一般客戶相較無重大差異
1	REDWOOD INTERIOR PTE LTD	REDWOOD PROJECTS SDN. BHD.	3	進貨及銷貨收入	1,188 (新幣 50)	-	Redwood Interior Pte. Ltd. 移轉訂價政策制度
1	REDWOOD INTERIOR PTE LTD	REDWOOD PROJECTS SDN. BHD.	3	其他應收(付)款	16,799 (新幣 704)	1%	與一般客戶相較無重大差異
1	REDWOOD INTERIOR PTE LTD	宏木貿易(上海)有限公司	3	其他應收(付)款	79 (新幣 3)	-	與一般客戶相較無重大差異
1	REDWOOD INTERIOR PTE LTD	宏木貿易(上海)有限公司	3	進貨及銷貨收入	60 (新幣 3)	-	Redwood Interior Pte. Ltd. 移轉訂價政策制度
2	REDWOOD FURNITURE SDN. BHD.	REDWOOD PROJECTS SDN. BHD.	3	進貨及銷貨收入	2,791 (新幣 118)	-	Redwood Interior Pte. Ltd. 移轉訂價政策制度
2	REDWOOD FURNITURE SDN. BHD.	REDWOOD PROJECTS SDN. BHD.	3	其他應收(付)帳款	8,808 (新幣 369)	-	與一般客戶相較無重大差異
2	REDWOOD FURNITURE SDN. BHD.	宏木貿易(上海)有限公司	3	進貨及銷貨收入	223 (新幣 9)	-	Redwood Interior Pte. Ltd. 移轉訂價政策制度
2	REDWOOD FURNITURE SDN. BHD.	宏木貿易(上海)有限公司	3	其他應付(收)帳款	220 (新幣 9)	-	與一般客戶相較無重大差異

註1： 母公司及子公司相互間之業務往來資訊應分別於編號欄註明，編號之填寫方法如下：

1. 母公司填 0。
2. 子公司依公司別由阿拉伯數字 1 開始依序編號。

註2： 與交易人之關係有以下三種，標示種類即可：

1. 母公司對子公司。
2. 子公司對母公司。
3. 子公司對子公司。

註3： 交易往來金額佔合併總營收或總資產比率之計算，若屬資產負債科目者，以期末餘額佔合併總資產之方式計算；若屬損益科目者，以期中累積金額佔合併總營收之方式計算。

註4： 上述交易已於合併報表中沖銷。

紅木集團有限公司及子公司
被投資公司資訊、所在地...等相關資訊

民國 106 年 1 月 1 日至 3 月 31 日

附表五

單位：新台幣千元／各外幣千元

投資公司名稱	被投資公司名稱	所在地	主要營業項目	原本期	投資未	金額	期	末	數	比	率	持	有		備	註
													帳	面		
本公司	REDWOOD INTERIOR PTE LTD	新加坡	全球性高級精品名牌店之裝潢	\$ 704,949 (新幣 30,034)	\$ 704,949 (新幣 30,034)				-		100	\$ 1,068,775	\$ 11,971	\$ 11,971	子公司	
REDWOOD INTERIOR PTE LTD	REDWOOD FURNITURE SDN. BHD.	馬來西亞	客製化家具之設計、製造及買賣	509,476 (新幣 21,668)	509,476 (新幣 21,668)				-		100	538,248	2,352	2,352	孫公司	
"	REDWOOD (HK) LTD	香港	全球性高級精品名牌店之裝潢	6,081 (港幣 1,560)	6,081 (港幣 1,560)				-		100	18,708	894	894	孫公司	
"	REDWOOD PROJECTS SDN. BHD.	馬來西亞	全球性高級精品名牌店之裝潢	1,906 (新幣 80)	1,906 (新幣 80)				-		100	60,403	14,657	14,657	孫公司	

註 1：大陸被投資公司相關資訊請參閱附表六。

註 2：折合新台幣係以 106 年 3 月 31 日新台幣對新台幣之即期匯率 21.71 換算；馬幣對新台幣之即期匯率 6.8538 換算；港幣對新台幣之即期匯率 3.9035 換算。

紅木集團有限公司及子公司
大陸投資資訊

民國 106 年 1 月 1 日至 3 月 31 日

單位：除另予註明者外
，為新台幣千元

附表六

大陸被投資公司名稱	主要營業項目	實收資本額	投資方	本期匯出或收回投資金額	本期匯出或收回投資金額		本期匯出或收回投資金額	自本期初累積金額	自本期末累積金額	被投資公司本期投資損益	本公司直接或間接持股比例	本期認列投資損益(註1)	截至本期止已匯回台灣之投資價值	註
					匯出	匯回								
宏木貿易(上海)有限公司	全球性高級精品名牌店之裝潢	\$ 24,486 (USD 825)	由 REDWOOD INTERIOR,PTE LTD 投資持股 100%	\$ -	\$ -	\$ -	\$ -	\$ -	\$ -	\$ 7,246	100	7,246	\$ 51,376	-
<p>本期期末累計自台灣匯出赴大陸地區投資金額</p> <p style="text-align: right;">\$ -</p>														
<p>本期期末累計自台灣匯出赴大陸地區投資金額</p> <p style="text-align: right;">\$ -</p>														

註 1：本期認列投資損益欄中，經台灣母公司簽證會計師查核簽證之財務報表。

紅木集團有限公司及子公司

與大陸被投資公司直接或間接經由第三地區所發生下列之重大交易事項及其價格、付款條件、未實現損益及其他相關資訊

民國 106 年 1 月 1 日至 3 月 31 日

附表七

單位：除另予註明者外
，為新台幣仟元

大陸被投資公司名稱	交易類別	進金	銷貨		價格	交付	易款	易條件	條件與一般交易之比較	應收(付)票據、帳款	金額百分比	未實現損益	備註
			金額	百分比									
宏木貿易上海有限公司	進貨及銷貨收入	\$ 117	-	-	註	註	註	註	應收帳款 \$ -	-	\$ -	-	

註：詳附表四。