

紅木集團有限公司
及子公司

合併財務報告暨會計師核閱報告
民國104及103年第2季

地址：48 Sungei Kadut Avenue Singapore 729671

電話：(65)64948000

§ 目 錄 §

項	目 頁	次	財 務 報 告 附 註 編 號
一、封 面	1		-
二、目 錄	2		-
三、會計師核閱報告	3		-
四、合併資產負債表	4		-
五、合併綜合損益表	5		-
六、合併權益變動表	6		-
七、合併現金流量表	7~8		-
八、合併財務報表附註			
(一) 公司沿革	9		一
(二) 通過財務報告之日期及程序	9		二
(三) 新發布及修訂準則及解釋之適用	9~14		三
(四) 重大會計政策之彙總說明	14		四
(五) 重大會計判斷、估計及假設不確定性之主要來源	15		五
(六) 重要會計項目之說明	15~36		六~二五
(七) 關係人交易	36~38		二六
(八) 質抵押之資產	38		二七
(九) 重大或有負債及未認列之合約承諾	39		二八
(十) 重大之災害損失	-		-
(十一) 重大之期後事項	-		-
(十二) 其 他	39~41		二九
(十三) 附註揭露事項			
1. 重大交易事項相關資訊	42、44~52		三十
2. 轉投資事業相關資訊	42、44~52		三十
3. 大陸投資資訊	42~43、53~54		三十
(十四) 部門資訊	43		三一

會計師核閱報告

紅木集團有限公司 公鑒：


紅木集團有限公司及其子公司民國 104 年及 103 年 6 月 30 日之合併資產負債表，暨民國 104 年及 103 年 4 月 1 日至 6 月 30 日，以及民國 104 年及 103 年 1 月 1 日至 6 月 30 日之合併綜合損益表、民國 104 年及 103 年 1 月 1 日至 6 月 30 日合併權益變動表與合併現金流量表業經本會計師核閱竣事。上開合併財務報表之編製係管理階層之責任，本會計師之責任則為根據核閱結果出具報告。

本會計師係依照審計準則公報第三十六號「財務報表之核閱」規劃並執行核閱工作。由於本會計師僅實施分析、比較與查詢，並未依照一般公認審計準則查核，因是無法對上開合併財務報表之整體表示查核意見。

依本會計師核閱結果，並未發現第一段所述合併財務報表在所有重大方面有違反證券發行人財務報告編製準則及經金融監督管理委員會認可之國際會計準則第 34 號「期中財務報導」而須作修正之情事。

勤業眾信聯合會計師事務所

會計師 李麗鳳



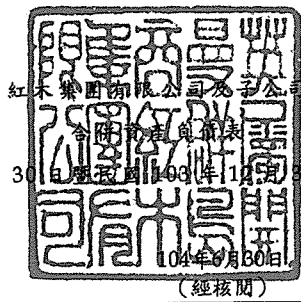
會計師 翁博仁



財政部證券暨期貨管理委員會核准文號
台財證六字第 0930128050 號

行政院金融監督管理委員會核准文號
金管證審字第 1010028123 號

中 華 民 國 104 年 8 月 12 日



紅木集團有限公司及子公司

合併資產負債表

民國 104 年 6 月 30 日 暨 民國 103 年 12 月 31 日 及 6 月 30 日

單位：新台幣仟元


代 碼	資 產	104年6月30日			103年12月31日			103年6月30日		
		金 額	%	(經核閱)	金 額	%	(經查核)	金 額	%	(經核閱)
流動資產										
1100	現金及約當現金(附註六)	\$ 279,739	18		\$ 253,267	16		\$ 476,461	26	
1110	透過損益按公允價值衡量之金融資產—流動(附註七)	-	-		-	-		159	-	
1170	應收帳款淨額(附註八及二六)	387,393	25		513,898	32		441,160	25	
1200	其他應收款(附註八及二六)	1,962	-		386	-		1,971	-	
130X	存貨(附註十)	126,760	8		80,463	5		136,671	8	
1220	本期所得稅資產	30,217	2		20,035	1		18,136	1	
1410	預付款項(附註十三及二六)	25,720	2		37,542	2		54,990	3	
1190	應收建造合約款(附註九)	56,648	4		86,199	5		67,794	4	
1470	其他流動資產(附註十三)	35,180	3		9,728	1		7,895	-	
11XX	流動資產總計	<u>943,619</u>	<u>62</u>		<u>1,001,518</u>	<u>62</u>		<u>1,205,237</u>	<u>67</u>	
非流動資產										
1600	不動產、廠房及設備(附註十二、二六及二七)	547,733	36		596,896	37		568,820	32	
1840	遞延所得稅資產	2,834	-		49	-		19	-	
1915	預付設備款(附註十三)	12,558	1		9,837	1		13,953	1	
1920	存出保證金(附註十三)	4,642	-		3,955	-		6,853	-	
1930	長期應收款項(附註八)	21,617	1		-	-		-	-	
15XX	非流動資產總計	<u>589,384</u>	<u>38</u>		<u>610,737</u>	<u>38</u>		<u>589,645</u>	<u>33</u>	
1XXX	資 產 總 計	<u>\$ 1,533,003</u>	<u>100</u>		<u>\$ 1,612,255</u>	<u>100</u>		<u>\$ 1,794,882</u>	<u>100</u>	
負債及權益										
流動負債										
2100	短期借款(附註十四)	\$ 30,537	2		\$ -	-		\$ -	-	
2170	應付帳款(附註十五)	113,139	7		126,447	8		130,795	7	
2190	應付建造合約款(附註九)	108,791	7		86,652	6		79,583	4	
2219	其他應付款(附註十六及二六)	238,670	16		143,090	9		310,308	17	
2230	本期所得稅負債	39,002	3		37,379	2		61,671	4	
2320	一年內到期之長期借款及應付公司債(附註十四)	56,794	4		63,221	4		62,305	4	
2399	其他流動負債—其他(附註十六)	37,670	2		20,269	1		12,094	1	
21XX	流動負債總計	<u>624,603</u>	<u>41</u>		<u>477,058</u>	<u>30</u>		<u>656,756</u>	<u>37</u>	
非流動負債										
2540	長期借款(附註十四)	9,621	-		34,698	2		62,849	3	
2570	遞延所得稅負債	28,164	2		30,121	2		32,227	2	
2610	長期應付票據及款項(附註十四)	-	-		312	-		1,083	-	
25XX	非流動負債總計	<u>37,785</u>	<u>2</u>		<u>65,131</u>	<u>4</u>		<u>96,159</u>	<u>5</u>	
2XXX	負債總計	<u>662,388</u>	<u>43</u>		<u>542,189</u>	<u>34</u>		<u>752,915</u>	<u>42</u>	
歸屬於本公司業主之權益(附註十八)										
股 本										
3150	普通股	483,000	32		483,000	30		460,000	26	
3110	待分配股票股利	-	-		-	-		23,000	1	
3100	股本總計	<u>483,000</u>	<u>32</u>		<u>483,000</u>	<u>30</u>		<u>483,000</u>	<u>27</u>	
3200	資本公積	<u>313,601</u>	<u>20</u>		<u>313,601</u>	<u>19</u>		<u>313,601</u>	<u>17</u>	
保留盈餘										
3320	特別盈餘公積	42,184	3		39,115	2		39,115	2	
3350	未分配盈餘	164,528	11		271,469	17		206,425	12	
3300	保留盈餘總計	<u>206,712</u>	<u>14</u>		<u>310,584</u>	<u>19</u>		<u>245,540</u>	<u>14</u>	
3400	其他權益									
3410	國外營運機構財務報表換算之兌換差額	(108,508)	(7)		(16,303)	(1)		(174)	-	
3500	庫藏股票	(24,190)	(2)		(20,816)	(1)		-	-	
3XXX	權益總計	<u>870,615</u>	<u>57</u>		<u>1,070,066</u>	<u>66</u>		<u>1,041,967</u>	<u>58</u>	
負債與權益總計		<u>\$ 1,533,003</u>	<u>100</u>		<u>\$ 1,612,255</u>	<u>100</u>		<u>\$ 1,794,882</u>	<u>100</u>	

後附之附註係本合併財務報告之一部分。

董事長：蘇聰明

經理人：李聖強

會計主管：蕭愛愛



紅木集團有限公司及子公司

民國 104 年及 103 年 4 月 1 日至 6 月 30 日以及民國 104 年及 103 年 1 月 1 日至 6 月 30 日

(僅經核閱未經核閱之審計準則查核)

單位：新台幣仟元，惟
每股盈餘為元


代 碼	104年4月1日至6月30日		103年4月1日至6月30日		104年1月1日至6月30日		103年1月1日至6月30日	
	金 額	%	金 額	%	金 額	%	金 額	%
	營業收入(附註十九)							
4520	\$ 409,410	100	\$ 585,188	100	\$ 857,884	100	\$ 1,160,298	100
	營業成本(附註二十及二六)							
5520	(302,774)	(74)	(424,477)	(73)	(629,083)	(73)	(810,795)	(70)
5900	<u>106,636</u>	<u>26</u>	<u>160,711</u>	<u>27</u>	<u>228,801</u>	<u>27</u>	<u>349,503</u>	<u>30</u>
	營業費用(附註二十及二六)							
6100	(3,230)	(1)	(3,867)	(1)	(6,131)	(1)	(8,556)	(1)
6200	(86,919)	(21)	(90,820)	(15)	(181,154)	(21)	(175,862)	(15)
6000	(90,149)	(22)	(94,687)	(16)	(187,285)	(22)	(184,418)	(16)
6900	<u>16,487</u>	<u>4</u>	<u>66,024</u>	<u>11</u>	<u>41,516</u>	<u>5</u>	<u>165,085</u>	<u>14</u>
	營業外收入及支出(附註二十及二六)							
7010	1,730	-	1,315	-	6,611	1	4,872	-
7020	686	-	(3,394)	-	2,654	-	(10,381)	(1)
7050	(689)	-	(948)	-	(1,498)	-	(3,081)	-
7000	<u>1,727</u>	<u>-</u>	<u>(3,027)</u>	<u>-</u>	<u>7,767</u>	<u>1</u>	<u>(8,590)</u>	<u>(1)</u>
7900	18,214	4	62,997	11	49,283	6	156,495	13
7950	(4,664)	(1)	(8,236)	(2)	(9,605)	(1)	(26,815)	(2)
8200	<u>13,550</u>	<u>3</u>	<u>54,761</u>	<u>9</u>	<u>39,678</u>	<u>5</u>	<u>129,680</u>	<u>11</u>
	其他綜合損益							
8360	後續可能重分類至損益之項目							
8361	國外營運機構財務報表換算之兌換差額							
8300	(16,036)	(4)	(7,018)	(1)	(92,205)	(11)	22,796	2
	本期其他綜合損益(稅後淨額)							
8500	(\$ 2,486)	(1)	\$ 47,743	8	(\$ 52,527)	(6)	\$ 152,476	13
	淨利歸屬於：							
8610	\$ 13,550	3	\$ 54,761	9	\$ 39,678	5	\$ 129,680	11
	綜合損益總額歸屬於：							
8710	(\$ 2,486)	(1)	\$ 47,743	8	(\$ 52,527)	(6)	\$ 152,476	13
	每股盈餘(附註二二)							
	來自繼續營業單位							
9710	\$ 0.28		\$ 1.20		\$ 0.83		\$ 2.85	
9810	\$ 0.28		\$ 1.20		\$ 0.83		\$ 2.85	

後附之附註係本合併財務報告之一部分。

董事長：蘇聰明

經理人：李聖強

會計主管：蕭愛愛



民國 103 年 6 月 30 日
(僅經理人查核)

單位：新台幣千元

代碼	歸屬於本公司之權益		業主之權益		其他權益項目		庫藏股票	權益總額
	股數(仟股)	金額	保留盈餘	盈餘	國外營運機構財務報表換算之兌換差額	總額		
A1	42,000	\$ 420,000	\$ 155,457	\$ 283,715	(\$ 22,970)	\$ 852,347		
B3	-	-	22,970	(22,970)	-	-		
B5	-	-	-	(161,000)	-	(161,000)		
B9	-	-	-	(23,000)	-	-		
D1	-	-	-	129,680	-	129,680		
D3	-	-	-	-	22,796	22,796		
D5	-	-	-	129,680	22,796	152,476		
E1	4,000	40,000	158,144	-	-	198,144		
Z1	46,000	\$ 460,000	\$ 313,601	\$ 206,425	(\$ 174)	\$ 1,041,967		
A1	48,300	\$ 483,000	\$ 313,601	\$ 271,469	(\$ 16,303)	\$ 1,070,066		
B17	-	-	(6,667)	6,667	-	-		
B3	-	-	9,736	(9,736)	-	-		
B5	-	-	-	(143,550)	-	(143,550)		
D1	-	-	-	39,678	-	39,678		
D3	-	-	-	-	(92,205)	(92,205)		
D5	-	-	-	39,678	(92,205)	(52,527)		
L1	-	-	-	-	-	(3,374)		
Z1	48,300	\$ 483,000	\$ 313,601	\$ 164,528	(\$ 108,508)	\$ 870,615		


後附之附錄係本合辦財務報告之一部分。

經理人：李聖強

會計主管：蕭愛兒

董事長：蘇鵬明

紅木集團有限公司



民國 104 年及 103 年 1 月 1 日至 6 月 30 日

(僅經核閱，未依一般公認審計準則查核)

單位：新台幣仟元

代 碼		104年1月1日 至6月30日	103年1月1日 至6月30日
	營業活動之現金流量		
A10000	本期稅前淨利	\$ 49,283	\$ 156,495
A20010	不影響現金流量之收益費損項目		
A20100	折舊費用	32,738	30,504
A20300	呆帳費用 (迴轉利益)	9,301	(86)
A20900	財務成本	1,498	3,081
A21200	利息收入	(884)	(876)
A23700	存貨跌價及呆滯損失	589	-
A23800	存貨跌價及呆滯回升利益	-	(40)
A22500	處分及報廢不動產、廠房及設 備損失 (利益)	(2,882)	962
A24100	外幣兌換淨損失	7,179	6,828
A30000	營業資產及負債之淨變動數		
A31150	應收帳款減少	122,967	43,363
A31180	其他應收款增加	(1,576)	(1,654)
A31170	應收建造合約款減少	29,551	75,587
A31200	存貨增加	(46,481)	(18,321)
A31230	預付款項減少 (增加)	7,325	(7,770)
A31240	其他流動資產減少 (增加)	(25,452)	1,108
A32150	應付帳款減少	(30,046)	(2,473)
A32180	其他應付款項減少	(39,854)	(7,795)
A32170	應付建造合約款增加 (減少)	22,139	(52,163)
A32230	其他流動負債 (減少) 增加	<u>17,401</u>	<u>(56,206)</u>
A33000	營運產生之現金流入	152,796	170,544
A33300	支付之利息	(1,498)	(3,081)
A33500	支付之所得稅	(18,409)	(20,973)
AAAA	營業活動之淨現金流入	<u>132,889</u>	<u>146,490</u>

(接次頁)

(承前頁)


代 碼		104年1月1日 至6月30日	103年1月1日 至6月30日
	投資活動之現金流量		
B09900	取得持有非供交易目的的衍生工具	\$ -	(\$ 159)
B02700	購置不動產、廠房及設備	(82,009)	(47,122)
B02800	處分不動產、廠房及設備價款	12,033	5,057
B03700	存出保證金增加	(687)	(170)
B05800	長期應收款項增加	(21,617)	-
B07500	收取之利息	<u>884</u>	<u>876</u>
BBBB	投資活動之淨現金流出	<u>(91,396)</u>	<u>(41,518)</u>
	籌資活動之現金流量		
C00200	短期借款(減少)增加	30,537	(1,191)
C01700	償還長期借款	(31,816)	(89,255)
C04600	發行本公司新股	-	198,144
C04900	購買庫藏股票	<u>(3,374)</u>	<u>-</u>
CCCC	籌資活動之淨現金流(出)入	<u>(4,653)</u>	<u>107,698</u>
DDDD	匯率變動對現金及約當現金之影響	<u>(10,368)</u>	<u>3,858</u>
EEEE	本期現金及約當現金淨增加數	26,472	216,528
E00100	期初現金及約當現金餘額	<u>253,267</u>	<u>259,933</u>
E00200	期末現金及約當現金餘額	<u>\$ 279,739</u>	<u>\$ 476,461</u>

後附之附註係本合併財務報告之一部分。

董事長：蘇聰明



經理人：李聖強



會計主管：蕭愛愛



紅木集團有限公司及子公司

合併財務報表附註

民國 104 年及 103 年 1 月 1 日至 6 月 30 日

(僅經核閱，未依一般公認審計準則查核)

(除另註明外，金額以新台幣仟元為單位)

一、公司沿革

REDWOOD GROUP LTD (以下稱「本公司」) 於 99 年 8 月設立於英屬開曼群島，主要係為申請登錄財團法人中華民國證券櫃檯買賣中心之興櫃股票買賣所進行之組織架構重組而設立。重組後本公司成為所有合併個體之控股公司。REDWOOD GROUP LTD 及子公司所經營之主要業務為全球性高級精品名牌店之裝潢。

本公司股票於 100 年 12 月 13 日起在財團法人中華民國證券櫃檯買賣中心上櫃買賣。

本公司之功能性貨幣為新加坡幣。由於本公司係於台灣上櫃，為增加財務報告之比較性及一致性，本合併財務報告係以新台幣表達。

二、通過財務報告之日期及程序

本合併財務報告於 104 年 8 月 12 日經董事會通過。

三、新發布及修訂準則及解釋之適用

- (一) 首次適用修正後之證券發行人財務報告編製準則及經金管會認可之 2013 年版國際財務報導準則 (IFRS)、國際會計準則 (IAS)、解釋 (IFRIC) 及解釋公告 (SIC)

依據金融監督管理委員會 (以下稱「金管會」) 發布之金管證審字第 1030029342 號及金管證審字第 1030010325 號函，合併公司自 104 年起開始適用業經國際會計準則理事會 (IASB) 發布且經金管會認可之 2013 年版 IFRS、IAS、IFRIC 及 SIC (以下稱「IFRSs」) 及相關證券發行人財務報告編製準則修正規定。

除下列說明外，適用修正後之證券發行人財務報告編製準則及 2013 年版 IFRSs 不致造成合併公司會計政策之重大變動：

1. IFRS 12「對其他個體之權益之揭露」

IFRS 12 針對子公司、聯合協議、關聯企業及未納入合併報表之結構型個體之權益規定應揭露內容。首次適用 IFRS 12 時，合併公司之年度合併財務報告將提供較廣泛之揭露。

2. IFRS 13「公允價值衡量」

IFRS 13 提供公允價值衡量指引，該準則定義公允價值、建立衡量公允價值之架構，並規定公允價值衡量之揭露。此外，該準則規定之揭露內容較為廣泛，例如，適用 IFRS 13 前，準則僅要求以公允價值衡量之金融工具須按公允價值三層級揭露，而依照 IFRS 13 規定，適用該準則之所有資產及負債皆須提供前述揭露。

IFRS 13 之衡量規定係自 104 年起推延適用。相關揭露請參閱附註二五金融工具。

3. IAS 1 之修正「其他綜合損益項目之表達」

依修正之準則規定，其他綜合損益項目須按性質分類且分組為(1)不重分類至損益之項目及(2)後續可能重分類至損益之項目。相關所得稅亦按相同基礎分組。適用該修正規定前，並無上述分組之強制規定。

合併公司於 104 年追溯適用上述修正規定，後續可能重分類至損益之項目包含國外營運機構財務報表換算之兌換差額。惟適用上述修正並不影響本期淨利、本期稅後其他綜合損益及本期綜合損益總額。

(二) IASB 已發布但尚未經金管會認可之 IFRSs

合併公司未適用下列業經 IASB 發布但未經金管會認可之 IFRSs。截至本合併財務報告通過發布日止，金管會尚未發布生效日。

新發布／修正／修訂準則及解釋	IASB發布之生效日(註1)
「2010-2012週期之年度改善」	2014年7月1日(註2)
「2011-2013週期之年度改善」	2014年7月1日
「2012-2014週期之年度改善」	2016年1月1日(註4)
IFRS 9「金融工具」	2018年1月1日
IFRS 9及IFRS 7之修正「強制生效日及過渡揭露」	2018年1月1日
IFRS 10及IAS 28之修正「投資者與其關聯企業或合資間之資產出售或投入」	2016年1月1日(註3)
IFRS 10、IFRS 12及IAS 28之修正「投資個體：合併報表例外規定之適用」	2016年1月1日
IFRS 11之修正「聯合營運權益之取得」	2016年1月1日
IFRS 14「管制遞延帳戶」	2016年1月1日
IFRS 15「來自客戶合約之收入」	2017年1月1日
IAS 1之修正「揭露計畫」	2016年1月1日
IAS 16及IAS 38之修正「可接受之折舊及攤銷方法之闡釋」	2016年1月1日
IAS 16及IAS 41之修正「農業：生產性植物」	2016年1月1日
IAS 19之修正「確定福利計畫：員工提撥金」	2014年7月1日
IAS 27之修正「單獨財務報表中之權益法」	2016年1月1日
IAS 36之修正「非金融資產可回收金額之揭露」	2014年1月1日
IAS 39之修正「衍生工具之合約更替及避險會計之繼續」	2014年1月1日
IFRIC 21「公課」	2014年1月1日

註1：除另註明外，上述新發布／修正／修訂準則或解釋係於各該日期以後開始之年度期間生效。

註2：給與日於2014年7月1日以後之股份基礎給付交易開始適用IFRS 2之修正；收購日於2014年7月1日以後之企業合併開始適用IFRS 3之修正；IFRS 13於修正時即生效。其餘修正係適用於2014年7月1日以後開始之年度期間。

註3：推延適用於2016年1月1日以後開始之年度期間所發生之交易。

註4：除IFRS 5之修正推延適用於2016年1月1日以後開始之年度期間外，其餘修正係追溯適用於2016年1月1日以後開始之年度期間。

除下列說明外，適用上述新發布／修正／修訂準則或解釋將不致造成合併公司會計政策之重大變動：

1. IFRS 9「金融工具」

金融資產之認列及衡量

就金融資產方面，所有原屬於 IAS 39「金融工具：認列與衡量」範圍內之金融資產後續衡量係以攤銷後成本衡量或以公允價值衡量。IFRS 9 對金融資產之分類規定如下。

合併公司投資之債務工具，若其合約現金流量完全為支付本金及流通在外本金金額之利息，分類及衡量如下：

- (1) 以收取合約現金流量為目的之經營模式而持有該金融資產，則該金融資產係以攤銷後成本衡量。此類金融資產後續係按有效利率認列利息收入於損益，並持續評估減損，減損損失認列於損益。
- (2) 藉由收取合約現金流量與出售金融資產而達成目的之經營模式而持有該金融資產，則該金融資產係以透過其他綜合損益按公允價值衡量。此類金融資產後續係按有效利率認列利息收入於損益，並持續評估減損，減損損益與兌換損益亦認列於損益，其他公允價值變動則認列於其他綜合損益。

合併公司投資非屬前述條件之金融資產，係以公允價值衡量，公允價值變動認列於損益。惟合併公司得選擇於原始認列時，將非持有供交易之權益投資指定為透過其他綜合損益按公允價值衡量。此類金融資產除股利收益認列於損益外，其他相關利益及損失係認列於其他綜合損益，後續無須評估減損，累積於其他綜合損益之公允價值變動亦不重分類至損益。

金融資產之減損

IFRS 9 改採用「預期信用損失模式」認列金融資產之減損。以攤銷後成本衡量之金融資產、IFRS 15「來自客戶合約之收入」產生之合約資產或放款承諾及財務保證合約，係認列備抵信用損失。若前述金融資產之信用風險自原始認列後並未顯著增

加，則其備抵信用損失係按未來 12 個月之預期信用損失衡量。若前述金融資產之信用風險自原始認列後已顯著增加且非低信用風險，則其備抵信用損失係按剩餘存續期間之預期信用損失衡量。但未包括重大財務組成部分之應收帳款必須按存續期間之預期信用損失衡量備抵信用損失。

此外，原始認列時已有信用減損之金融資產，合併公司考量原始認列時之預期信用損失以計算信用調整後之有效利率，後續備抵信用損失則按後續預期信用損失累積變動數衡量。

2. IAS 36 之修正「非金融資產可回收金額之揭露」

IASB 於發布 IFRS 13「公允價值衡量」時，同時修正 IAS 36「資產減損」之揭露規定，導致合併公司須於每一報導期間增加揭露資產或現金產生單位之可回收金額。本次 IAS 36 之修正係釐清合併公司僅須於認列或迴轉減損損失當期揭露該等可回收金額。此外，若可回收金額係以現值法計算之公允價值減處分成本衡量，合併公司須增加揭露所採用之折現率。

3. 2010-2012 週期之年度改善

IAS 24「關係人揭露」之修正係釐清，為合併公司提供主要管理階層服務之管理個體係屬合併公司之關係人，應揭露管理個體提供主要管理階層服務而致報導個體發生之已支付或應支付金額，惟無須揭露該等薪酬之組成類別。

4. IFRS 15「來自客戶合約之收入」

IFRS 15 係規範來自客戶合約之收入認列原則，該準則將取代 IAS 18「收入」、IAS 11「建造合約」及相關解釋。

合併公司於適用 IFRS 15 時，係以下列步驟認列收入：

- (1) 辨認客戶合約；
- (2) 辨認合約中之履約義務；
- (3) 決定交易價格；
- (4) 將交易價格分攤至合約中之履約義務；及
- (5) 於滿足履約義務時認列收入。

IFRS 15 生效時，合併公司得選擇追溯適用至比較期間或將首次適用之累積影響數認列於首次適用日。

5. 2012-2014 週期之年度改善

2012-2014 週期之年度改善修正 IFRS 5「待出售非流動資產及停業單位」、IFRS 7、IFRS 19 及 IAS 34 等若干準則。

IAS 34 之修正闡明 IAS 34 要求之其他揭露事項應列入期中財務報告，若合併公司同時對外出具相同之其他資訊（例如管理階層之說明或風險報告），期中財務報告得不重複揭露，但應交互索引至該對外出具之其他資訊，以使財務報表使用者可在相同條件及同一時間下取得該等資訊及期中財務報告。

除上述影響外，截至本合併財務報告通過發布日止，合併公司仍持續評估其他準則、解釋之修正對財務狀況與財務績效之影響，相關影響待評估完成時予以揭露。

四、重大會計政策之彙總說明

(一) 遵循聲明

本合併財務報告係依照證券發行人財務報告編製準則及經金管會認可之 IAS 34「期中財務報導」編製。本合併財務報告並未包含整份年度財務報告所規定之所有 IFRSs 揭露資訊。

(二) 合併基礎

子公司明細、持股比率及營業項目，參閱附註十一及附表五。

(三) 其他重大會計政策說明

除下列說明外，請參閱 103 年度合併財務報告之重大會計政策彙總說明。

所得稅

所得稅費用係當期所得稅及遞延所得稅之總和。期中期間之所得稅係以年度為基礎進行評估，以預期年度總盈餘所適用之稅率，就期中稅前利益予以計算。

遞延所得稅負債及資產之衡量係反映合併公司於資產負債表日預期回收及清償其資產及負債帳面金額之方式所產生之租稅後果。

五、重大會計判斷、估計及假設性之主要來源

本合併財務報告所採用之重大會計判斷、估計及假設不確定性主要來源，請參閱 103 年度合併財務報告。

六、現金及約當現金

	<u>104年6月30日</u>	<u>103年12月31日</u>	<u>103年6月30日</u>
庫存現金及週轉金	\$ 1,022	\$ 1,259	\$ 744
銀行支票及活期存款	<u>278,717</u>	<u>252,008</u>	<u>475,717</u>
	<u>\$ 279,739</u>	<u>\$ 253,267</u>	<u>\$ 476,461</u>

七、透過損益按公允價值衡量之金融工具

	<u>104年6月30日</u>	<u>103年12月31日</u>	<u>103年6月30日</u>
<u>金融資產－流動</u>			
持有供交易之金融資產			
衍生工具(未指定避險)			
－遠期外匯合約	\$ _____	\$ _____	\$ <u>159</u>

於資產負債表日未適用避險會計且尚未到期之遠期外匯合約如下：

104 年 6 月 30 日及 103 年 12 月 31 日無未到期之遠期外匯合約。

	<u>幣 別</u>	<u>到 期 期 間</u>	<u>合 約 金 額 (仟 元)</u>
<u>103 年 6 月 30 日</u>			
買入遠期外匯	美元兌新幣	103.6.11-103.9.9	USD900/SGD1,118

合併公司從事遠期外匯交易之目的，主要係為規避外幣資產及負債因匯率波動產生之風險。合併公司持有之遠期外匯合約因不符合有效避險條件，故不適用避險會計。

八、應收帳款、其他應收款及長期應收款項

	<u>104年6月30日</u>	<u>103年12月31日</u>	<u>103年6月30日</u>
<u>應收帳款</u>			
應收帳款－非關係人	\$ 376,828	\$ 484,301	\$ 409,314
應收帳款－關係人	-	-	303
應收帳款－保留款	18,293	36,504	37,001
減：備抵呆帳－應收帳款	(<u>7,728</u>)	(<u>6,907</u>)	(<u>5,458</u>)
	<u>\$ 387,393</u>	<u>\$ 513,898</u>	<u>\$ 441,160</u>

(接次頁)

(承前頁)

	104年6月30日	103年12月31日	103年6月30日
<u>其他應收款</u>			
其他應收款	\$ 1,896	\$ 128	\$ 1,697
其他應收款－關係人	<u>66</u>	<u>258</u>	<u>274</u>
	<u>\$ 1,962</u>	<u>\$ 386</u>	<u>\$ 1,971</u>
<u>長期應收款項</u>			
長期應收款項	\$ 25,635	\$ -	\$ -
減：備抵呆帳	(2,717)	-	-
未實現利息收入	(<u>1,301</u>)	-	-
	<u>\$ 21,617</u>	<u>\$ -</u>	<u>\$ -</u>

(一) 應收帳款及長期應收款項

合併公司對商品銷售之平均授信期間為 30 天，對應收帳款皆不予計息。於決定應收帳款可回收性時，合併公司考量應收帳款自原始授信日至資產負債表日信用品質之任何改變。由於歷史經驗顯示逾期超過 730 天之應收帳款無法回收，合併公司對於帳齡超過 760 天之應收帳款認列 100% 備抵呆帳，對於帳齡在 211 天至 760 天之間之應收帳款，其備抵呆帳係參考交易對方過去拖欠記錄及分析其目前財務狀況，以估計無法回收之金額。

於資產負債表日已逾期但合併公司尚未認列備抵呆帳之應收帳款，因其信用品質並未重大改變，合併公司管理階層認為仍可回收其金額，合併公司對該等應收帳款並未持有任何擔保品或其他信用增強保障。

應收帳款及長期應收款項之帳齡分析如下：

	104年6月30日	103年12月31日	103年6月30日
30 天	\$ 176,435	\$ 279,577	\$ 177,939
31~90 天	148,408	71,127	83,760
91~210 天	41,342	47,786	103,564
211~395 天	17,992	63,741	66,386
395 天以上	<u>36,579</u>	<u>58,574</u>	<u>14,969</u>
合計	<u>\$ 420,756</u>	<u>\$ 520,805</u>	<u>\$ 446,618</u>

以上係以立帳天數為基準進行之帳齡分析。

應收帳款之備抵呆帳變動資訊如下：

	群 減	組 損	評 損	估 失
103年1月1日餘額				\$ 5,477
加：本期提列減損損失／呆 帳費用			(86)	
外幣換算差額			67	
103年6月30日餘額				<u>\$ 5,458</u>
104年1月1日餘額				\$ 6,907
加：本期提列減損損失／呆 帳費用			9,301	
外幣換算差額			(5,763)	
104年6月30日餘額				<u>\$ 10,445</u>

應收帳款中包含建造合約之應收工程保留款金額，於104年6月30日暨103年12月31日及6月30日分別為18,293仟元、36,504仟元及37,001仟元。工程保留款不計息，將於個別建造合約之保留期間結束時收回。該保留期間即合併公司之正常營業週期，通常超過1年。建造合約之相關說明請參閱附註九。

已逾期但未減損應收帳款帳齡分析如下：

	104年6月30日	103年12月31日	103年6月30日
90天以下	\$ 148,408	\$ 71,127	\$ 83,760
90天以上	<u>41,342</u>	<u>47,786</u>	<u>103,564</u>
合計	<u>\$ 189,750</u>	<u>\$ 118,913</u>	<u>\$ 187,324</u>

以上係以立帳天數為基準進行之帳齡分析。

九、應收（付）建造合約款

	104年6月30日	103年12月31日	103年6月30日
累計已發生成本及已認列利 潤（減除已認列損失）	\$ 152,966	\$ 247,394	\$ 198,869
減：累計工程進度請款金額	(<u>205,109</u>)	(<u>247,847</u>)	(<u>210,658</u>)
	(<u>\$ 52,143</u>)	(<u>\$ 453</u>)	(<u>\$ 11,789</u>)

（接次頁）

(承前頁)

	104年6月30日	103年12月31日	103年6月30日
<u>合併資產負債表之表達</u>			
應收建造合約款	\$ 56,648	\$ 86,199	\$ 67,794
應付建造合約款	(<u>108,791</u>)	(<u>86,652</u>)	(<u>79,583</u>)
	(<u>\$ 52,143</u>)	(<u>\$ 453</u>)	(<u>\$ 11,789</u>)
預收款(帳列應付建造合約款)	<u>\$ 205,109</u>	<u>\$ 247,847</u>	<u>\$ 210,658</u>
應收工程保留款	<u>\$ 18,293</u>	<u>\$ 36,504</u>	<u>\$ 37,001</u>
應付工程保留款	<u>\$ -</u>	<u>\$ -</u>	<u>\$ -</u>

合併公司於104年及103年1月1日至6月30日認列建造合約收入分別為857,884仟元及1,160,298仟元。

(一) 重要工程合約(工程合約價款6,000仟元以上者)相關交易情形如下:

工 程 名 稱	104年1月1日至6月30日			
	工 程 合 約 價 款 (不含稅)	估 計 工 程 總 成 本	預 計 完 工 年 度	已 投 入 工 程 成 本
完工百分比法				
RWP140328	\$ 25,878	\$ 20,703	105	\$ 14,852
RWP140541	45,920	35,588	104	24,593
RWP140655	15,342	9,534	104	6,870
RWP140760	8,196	6,557	105	424
RWP150003	17,450	8,725	104	3,189
RWP150045	16,944	13,548	104	10,222
RWP150050	31,954	25,554	104	22,910
RWP150051	31,847	25,326	104	19,338
RWP150080	7,570	6,056	104	556
RWP150096	35,381	21,247	104	12,526
RWP150122	6,382	5,097	104	3,220
RWP150131	8,437	6,736	104	4,786
RWP150185	6,199	4,955	104	78
RWP150201	9,523	7,618	104	2,574
RWP150221	17,013	13,595	104	10,618
RWP150222	6,192	4,954	104	1,060
RWP150223	9,214	7,370	104	3
RWP150236	26,965	21,572	104	310
RWP150245	58,457	46,764	105	20

(接次頁)

(承前頁)

104年1月1日至6月30日				
工 程 名 稱	工 程 合 約	估 計 工 程	預 計 完 工	已 投 入
	價 款 (不含稅)			
RWP150271	\$ 8,917	\$ 7,134	104	\$ 20
RWP150289	10,640	8,495	104	33
RWP150290	14,616	10,231	104	1,391
RWP150305	24,268	19,417	105	53
RWP150339	45,920	36,727	105	30
RWP150341	30,996	24,774	104	137
RWP150348	63,737	50,971	105	67
RWPM-150034	10,388	8,310	104	3,077

103年1月1日至6月30日				
工 程 名 稱	工 程 合 約	估 計 工 程	預 計 完 工	已 投 入
	價 款 (不含稅)			
完工百分比法				
RWP13436	\$ 64,252	\$ 54,614	103	\$ 44,965
RWP13592	7,919	6,335	103	3,724
RWP13610	42,844	32,278	103	21,211
RWP13620	38,746	30,992	103	30,788
RWP13639	16,441	13,153	103	6
RWP13683	16,124	12,899	103	46
RWP13808	91,771	58,542	103	40,980
RWP13834	49,951	39,961	103	33,160
RWP140055	27,626	22,628	103	17,929
RWP140059	14,755	11,804	103	10,093
RWP140078	6,013	4,810	103	3,510
RWP140083	36,665	29,332	103	15,178
RWP140087	12,436	9,949	103	5,955
RWP140093	7,857	5,643	103	4,633
RWP140107	7,542	7,542	103	5,981
RWP140164	14,502	11,602	103	8,901
RWP140172	7,892	6,313	103	1,767
RWP140212	21,058	16,846	103	404
RWP140234	7,137	5,710	103	2,797
RWP140246	10,051	8,040	103	238

(接次頁)

(承前頁)

工 程 名 稱	103年1月1日至6月30日			
	工 程 合 約 價 款 (不 含 稅)	估 計 工 程 總 成 本	預 計 完 工 年 度	已 投 入 工 程 成 本
RWP140294	\$ 18,188	\$ 14,550	103	\$ 269
RWP140328	26,972	21,577	103	-
RWP140370	19,144	15,315	103	-
RWP140414	26,447	21,158	103	-
RWPM/13/001	97,742	78,194	103	71,347
RWPM/13/006	15,181	12,145	103	13,279
RWPM/13/019	9,022	7,217	103	5,354
RWPM/13/027	17,435	13,948	103	11,371
RWPM/13/048	49,001	39,201	103	42,648
RWPM/13/050	12,986	10,389	103	8,180
RWPM/13/055	6,576	5,260	103	4,317
RWPM/13/049	80,364	64,291	103	33,470
RWPM/13/068	29,154	23,323	103	21,088
RWPM-140010	8,630	6,904	103	4,710
RWPM-140020	24,203	19,362	103	20,943
RWPM-140038	6,423	5,138	103	-

十、存 貨

	104年6月30日	103年12月31日	103年6月30日
原 物 料	<u>\$ 126,760</u>	<u>\$ 80,463</u>	<u>\$ 136,671</u>

104年及103年4月1日至6月30日之銷貨成本包括存貨跌價損失558仟元及226仟元，104年1月1日至6月30日之銷貨成本包括存貨跌價損失589仟元，103年1月1日至6月30日之銷貨成本包括存貨淨變現價值回升利益40仟元，存貨淨變現價值回升係因存貨於特定市場之銷售價格上揚所致。

十一、子 公 司

(一) 列入合併財務報告之子公司

本合併財務報告編製主體如下：

投資公司名稱	子 公 司 名 稱	業 務 性 質	所 持 股 權 百 分 比			備 註
			104年 6月30日	103年 12月31日	103年 6月30日	
本公司	REDWOOD INTERIOR PTE LTD	全球性高級精品名 牌店之裝潢	100%	100%	100%	99年12月10日以換股 方式取得所有股權
REDWOOD INTERIOR PTE LTD	REDWOOD FURNITURE SDN. BHD.	客製化家具設計、 製造及買賣	100%	100%	100%	99年12月10日以換股 方式取得所有股權
REDWOOD INTERIOR PTE. LTD	REDWOOD EUROPE LTD	全球性高級精品名 牌店之裝潢	100%	100%	100%	101年2月直接或間接投 資100%設立 (1)
REDWOOD INTERIOR PTE. LTD	REDWOOD (HK) LTD	全球性高級精品名 牌店之裝潢	100%	100%	100%	101年2月直接或間接投 資100%設立 (1)
REDWOOD INTERIOR PTE. LTD	宏木貿易(上海)有限公司	銷售客製化家具	100%	100%	100%	101年2月直接或間接投 資100%設立 (1)
REDWOOD INTERIOR PTE. LTD	REDWOOD PROJECTS SDN. BHD.	全球性高級精品名 牌店之裝潢	100%	100%	100%	101年11月直接或間接 投資100%設立 (1)

備註：(1)係非重要子公司。

104年1月1日至6月30日列入合併報表之非重要子公司，其中 REDWOOD (HK) LTD、REDWOOD EUROPE LTD 及宏木貿易(上海)有限公司，其財務報表係未經會計師核閱。

103年1月1日至6月30日列入合併報表之非重要子公司，其中 REDWOOD (HK) LTD 及 REDWOOD EUROPE LTD，其財務報表係未經會計師核閱。

十二、不動產、廠房及設備

成 本	自有土地	建 築 物	機 器 設 備	運 輸 設 備	其 他 設 備	未 完 工 程	合 計
103年1月1日餘額	\$ 42,480	\$ 320,649	\$ 334,367	\$ 22,510	\$ 53,164	\$ 1,319	\$ 774,489
增 添	-	600	34,142	10,823	4,845	326	50,736
處 分	-	(879)	(17,136)	(3,093)	(2,605)	-	(23,713)
重 分 類	-	-	(28)	-	-	-	(28)
淨兌換差額	1,022	6,896	7,754	383	961	31	17,047
103年6月30日餘額	<u>\$ 43,502</u>	<u>\$ 327,266</u>	<u>\$ 359,099</u>	<u>\$ 30,623</u>	<u>\$ 56,365</u>	<u>\$ 1,676</u>	<u>\$ 818,531</u>
累計折舊及減損							
103年1月1日餘額	\$ -	\$ 66,200	\$ 118,387	\$ 14,342	\$ 33,294	\$ -	\$ 232,223
處 分	-	(387)	(12,843)	(1,942)	(2,524)	-	(17,696)
折舊費用	-	5,512	17,273	2,102	5,617	-	30,504
淨兌換差額	-	1,177	2,705	252	546	-	4,680
103年6月30日餘額	<u>\$ -</u>	<u>\$ 72,502</u>	<u>\$ 125,522</u>	<u>\$ 14,754</u>	<u>\$ 36,933</u>	<u>\$ -</u>	<u>\$ 249,711</u>
103年1月1日淨額	<u>\$ 42,480</u>	<u>\$ 254,449</u>	<u>\$ 215,980</u>	<u>\$ 8,168</u>	<u>\$ 19,870</u>	<u>\$ 1,319</u>	<u>\$ 542,266</u>
103年6月30日淨額	<u>\$ 43,502</u>	<u>\$ 254,764</u>	<u>\$ 233,577</u>	<u>\$ 15,869</u>	<u>\$ 19,432</u>	<u>\$ 1,676</u>	<u>\$ 568,820</u>
成 本							
104年1月1日餘額	\$ 42,289	\$ 321,378	\$ 367,054	\$ 30,322	\$ 63,403	\$ 40,033	\$ 864,479
增 添	-	-	12,590	-	2,368	48,907	63,865
處 分	-	(311)	(15,841)	-	(4,821)	-	(20,973)
重 分 類	-	7,307	-	-	-	(24,045)	(16,738)
淨兌換差額	(3,950)	(25,537)	(33,154)	(1,808)	(3,715)	(5,057)	(73,221)
104年6月30日餘額	<u>\$ 38,339</u>	<u>\$ 302,837</u>	<u>\$ 330,649</u>	<u>\$ 28,514</u>	<u>\$ 57,235</u>	<u>\$ 59,838</u>	<u>\$ 817,412</u>

(接次頁)

(承前頁)

	自有土地	建築物	機器設備	運輸設備	其他設備	未完工程	合計
累計折舊及減損							
104年1月1日餘額	\$ -	\$ 77,336	\$ 134,238	\$ 15,494	\$ 40,515	\$ -	\$ 267,583
處分	-	(95)	(6,203)	-	(4,718)	-	(11,016)
折舊費用	-	6,619	17,572	1,994	6,553	-	32,738
淨兌換差額	-	(4,682)	(12,053)	(852)	(2,039)	-	(19,626)
104年6月30日餘額	<u>\$ -</u>	<u>\$ 79,178</u>	<u>\$ 133,554</u>	<u>\$ 16,636</u>	<u>\$ 40,311</u>	<u>\$ -</u>	<u>\$ 269,679</u>
104年1月1日淨額	<u>\$ 42,289</u>	<u>\$ 244,042</u>	<u>\$ 232,816</u>	<u>\$ 14,828</u>	<u>\$ 22,888</u>	<u>\$ 40,033</u>	<u>\$ 596,896</u>
104年6月30日淨額	<u>\$ 38,339</u>	<u>\$ 223,659</u>	<u>\$ 197,095</u>	<u>\$ 11,878</u>	<u>\$ 16,924</u>	<u>\$ 59,838</u>	<u>\$ 547,733</u>

於104年及103年1月1日至6月30日由於並無任何減損跡象，故合併公司並未進行減損評估。

折舊費用係以直線基礎按下列耐用年數計提：

建築物	30至50年
機器設備	3至10年
運輸設備	5至10年
其他設備	3至10年

合併公司建築物之重大組成部分主要係廠房主建物，並按其耐用年限30年至50年予以計提折舊。

設定作為借款擔保之不動產、廠房及設備金額，請參閱附註二七。

十三、其他資產

	104年6月30日	103年12月31日	103年6月30日
預付款	\$ 25,720	\$ 37,542	\$ 54,990
預付設備款	12,558	9,837	13,953
存出保證金	4,642	3,955	6,853
其他	35,180	9,728	7,895
	<u>\$ 78,100</u>	<u>\$ 61,062</u>	<u>\$ 83,691</u>
流動	\$ 60,900	\$ 47,270	\$ 62,885
非流動	17,200	13,792	20,806
	<u>\$ 78,100</u>	<u>\$ 61,062</u>	<u>\$ 83,691</u>

十四、借 款

(一) 短期借款

	104年6月30日	103年12月31日	103年6月30日
無擔保借款			
信用額度借款	<u>\$ 30,537</u>	<u>\$ -</u>	<u>\$ -</u>

銀行週轉性借之利率於 104 年 6 月 30 日為 2.4237%。

(二) 長期借款

	<u>104年6月30日</u>	<u>103年12月31日</u>	<u>103年6月30日</u>
<u>擔保借款</u>			
銀行借款	\$ 16,326	\$ 20,064	\$ 26,377
<u>無擔保借款</u>			
銀行借款	49,226	76,032	96,568
減：列為一年內到期部分	(55,931)	(61,398)	(60,096)
長期借款	<u>\$ 9,621</u>	<u>\$ 34,698</u>	<u>\$ 62,849</u>

該銀行借款係以合併公司自有土地及建築物抵押擔保（參閱附註二七），截至 104 年 6 月 30 日暨 103 年 12 月 31 日及 6 月 30 日止，有效年利率分別為 2.175%-3.6%、1.93%-4.7%及 1.93%-2.577%。

(三) 長期應付款

	<u>104年6月30日</u>	<u>103年12月31日</u>	<u>103年6月30日</u>
購買機器設備抵押借款	\$ 863	\$ 2,135	\$ 3,292
減：一年內到期部分	(863)	(1,823)	(2,209)
	<u>\$ -</u>	<u>\$ 312</u>	<u>\$ 1,083</u>

其他借款係向融資公司以固定利率借款，截至 104 年 6 月 30 日暨 103 年 12 月 31 日及 6 月 30 日止，該借款剩餘到期期間分別不超過 2 年、3 年及 3 年，有效年利率分別為 6%-7.51%、6%-8.02%及 6%-8.02%。合併公司透過以固定利率交換浮動利率之利率交換合約，對該借款進行利率風險之部分避險（參閱附註二五）。流通在外餘額依據被規避風險之公允價值變動調整。

十五、應付票據及應付帳款

	<u>104年6月30日</u>	<u>103年12月31日</u>	<u>103年6月30日</u>
<u>應付帳款</u>			
因營業而發生	<u>\$ 113,139</u>	<u>\$ 126,447</u>	<u>\$ 130,795</u>

合併公司訂有財務風險管理政策，以確保所有應付款於預先約定之信用期限內償還。

應付帳款中無屬於建造合約之應付工程保留款金額。建造合約相關說明請參閱附註九。

十六、其他負債

	<u>104年6月30日</u>	<u>103年12月31日</u>	<u>103年6月30日</u>
<u>流 動</u>			
其他應付款			
應付設備款	\$ 2,201	\$ 10,317	\$ 1,770
應付薪資及獎金	37,055	57,590	46,231
應付水電費	5,200	3,808	4,664
應付公積金	3,763	3,723	3,791
應付勞務費	3,018	3,718	3,304
應付運費	11,106	15,100	15,196
應付股利	143,550	-	161,000
應付關係人款	197	988	1,879
其他（差旅、雜項購置 等）	<u>32,580</u>	<u>47,846</u>	<u>72,473</u>
	<u>\$ 238,670</u>	<u>\$ 143,090</u>	<u>\$ 310,308</u>
其他負債			
預收貨款	\$ 4,991	\$ 7,748	\$ 8,574
其 他	<u>32,679</u>	<u>12,521</u>	<u>3,520</u>
	<u>\$ 37,670</u>	<u>\$ 20,269</u>	<u>\$ 12,094</u>

十七、退職後福利計畫

本公司尚未訂有員工退休辦法，目前當地政府亦無強制訂定員工退休金辦法，尚不適用退休金處理準則。

REDWOOD INTERIOR PTE LTD 之台灣分公司係屬確定提撥退休辦法之退休金，係於員工提供服務之期間，將應提撥之退休金數額認列為當期費用。

REDWOOD INTERIOR PTE LTD、REDWOOD FURNITURE SDN. BHD.、REDWOOD (HK) LTD、宏木貿易（上海）有限公司及 REDWOOD PROJECTS SDN. BHD.依當地法令規定訂定確定提撥制，依參與之員工薪資一定比率提撥，於員工提供服務之期間認列為當期費用。

十八、權益

(一) 股本

普通股

	104年6月30日	103年12月31日	103年6月30日
額定股數(仟股)	<u>80,000</u>	<u>80,000</u>	<u>80,000</u>
額定股本	<u>\$ 800,000</u>	<u>\$ 800,000</u>	<u>\$ 800,000</u>
已發行且已收足股款之 股數(仟股)	<u>48,300</u>	<u>48,300</u>	<u>46,000</u>
已發行股本	<u>\$ 483,000</u>	<u>\$ 483,000</u>	<u>\$ 460,000</u>

103年1月21日辦理現金增資40,000仟元。又103年7月8日辦理盈餘轉增資23,000仟元，故截至104年6月30日止，額定股本為800,000仟元，實收股本為483,000仟元，每股面額為10元，發行48,300仟股，均為普通股，每股享有一表決權及收取股利之權利。
待分配股票股利

	104年6月30日	103年12月31日	103年6月30日
待分配股票股利	<u>\$ -</u>	<u>\$ -</u>	<u>\$ 23,000</u>

本公司於103年6月17日經股東常會決議，辦理盈餘轉增資23,000仟元；並於103年6月17日經董事會決議，除權基準日為103年7月8日，故帳列待分配股票股利。

(二) 資本公積

	104年6月30日	103年12月31日	103年6月30日
股票發行溢價	<u>\$ 313,601</u>	<u>\$ 313,601</u>	<u>\$ 313,601</u>

此類資本公積得用以彌補虧損，亦得於公司無虧損時，用以發放現金股利或撥充股本，惟撥充股本時每年以實收股本之一定比率為限。

(三) 保留盈餘及股利政策

依本公司章程規定，且除任一股份所附之權利另有規定外，公司得依董事會決議通過，並經股東常會普通決議通過之盈餘分派議案分派盈餘。如有盈餘，於擬訂該盈餘分派議案時，董事會應就每會計年度提撥盈餘作為：(1)支付相關會計年度之稅捐；(2)彌補歷年

虧損；(3)主管機關依公開發行公司規則要求提撥之特別盈餘公積。在不違反開曼公司之情形下，於合併歷年累積未分配盈餘，且由董事會依本章程規定，於每會計年度為發展目的而提撥適宜之特定數額作為準備金後，剩餘數額經股東同意後依下列次序及方式分派之：

1. 員工紅利不低於 0.2%；
2. 董事酬勞不高於 5%；且
3. 股東股利不低於 50%，且現金股利不低於股利總額之 10%。

除以公司已實現或未實現盈餘、股份發行溢價帳戶或以開曼公司法允許之其他款項支付股利或為其他分派外，公司不得發放股利或為其他分派。除股份所附權利另有規定者外，所有股利及其他分派應依股東持有之比例計算之。如股份發行條件係從一特定日期開始計算股利，則該股份之股利應依此計算。

本公司依金管證發字第 1010012865 號函、金管證發字第 1010047490 號函及「採用國際財務報導準則 (IFRSs) 後，提列特別盈餘公積之適用疑義問答」規定提列及迴轉特別盈餘公積。嗣後其他股東權益減項餘額有迴轉時，得就迴轉部分分派盈餘。

本公司於 104 年 6 月 16 日及 103 年 6 月 17 日舉行股東常會，分別決議通過 103 及 102 年度盈餘分配案如下：

	盈 餘 分 配 案		每 股 股 利 (元)	
	103年度	102年度	103年度	102年度
特別盈餘公積	\$ 3,069	\$ 22,970	\$ -	\$ -
現金股利	143,550	161,000	3.0	3.5
股票股利	-	23,000	-	0.5

(四) 特別盈餘公積

	104年1月1日 至6月30日	103年1月1日 至6月30日
期初餘額	\$ 39,115	\$ 16,145
提列特別盈餘公積		
依公司章程提列一定比例 (5%) 之提列數	9,736	22,970
迴轉特別盈餘公積		
其他權益項目減項迴轉數	(6,667)	-
期末餘額	<u>\$ 42,184</u>	<u>\$ 39,115</u>

(五) 庫藏股票

收 回 原 因	維 護 股 東 權 益 (仟 股)
104年1月1日股數	391
本期增加	<u>59</u>
104年6月30日股數	<u>450</u>

103年6月30日未持有庫藏股票。

本公司持有之庫藏股票，依證券交易法規定不得質押，亦不得享有股利之分派及表決權等權利。

十九、收 入

	104年4月1日 至6月30日	103年4月1日 至6月30日	104年1月1日 至6月30日	103年1月1日 至6月30日
工程收入	<u>\$ 409,410</u>	<u>\$ 585,188</u>	<u>\$ 857,884</u>	<u>\$ 1,160,298</u>

二十、繼續營業單位淨利及其他綜合損益

(一) 其他收入

	104年4月1日 至6月30日	103年4月1日 至6月30日	104年1月1日 至6月30日	103年1月1日 至6月30日
政府補助收入	\$ 132	\$ -	\$ 2,759	\$ 1,547
利息收入				
銀行存款	267	624	884	876
其他收入	<u>1,331</u>	<u>691</u>	<u>2,968</u>	<u>2,449</u>
	<u>\$ 1,730</u>	<u>\$ 1,315</u>	<u>\$ 6,611</u>	<u>\$ 4,872</u>

(二) 其他利益及損失

	104年4月1日 至6月30日	103年4月1日 至6月30日	104年1月1日 至6月30日	103年1月1日 至6月30日
處分不動產、廠房及設 備損益	\$ 2,977	(\$ 186)	\$ 2,882	(\$ 962)
淨外幣兌換損益	(1,684)	(2,661)	1,336	(7,888)
其 他	(<u>607</u>)	(<u>547</u>)	(<u>1,564</u>)	(<u>1,531</u>)
	<u>\$ 686</u>	(<u>\$ 3,394</u>)	<u>\$ 2,654</u>	(<u>\$ 10,381</u>)

(三) 財務成本

	104年4月1日 至6月30日	103年4月1日 至6月30日	104年1月1日 至6月30日	103年1月1日 至6月30日
銀行透支及銀行借款利 息	(<u>\$ 689</u>)	(<u>\$ 948</u>)	(<u>\$ 1,498</u>)	(<u>\$ 3,081</u>)

(四) 折舊及攤銷

	104年4月1日 至6月30日	103年4月1日 至6月30日	104年1月1日 至6月30日	103年1月1日 至6月30日
不動產、廠房及設備	<u>\$ 15,999</u>	<u>\$ 15,929</u>	<u>\$ 32,738</u>	<u>\$ 30,504</u>
折舊費用依功能別彙總				
營業成本	\$ 7,809	\$ 8,098	\$ 15,853	\$ 15,630
營業費用	<u>8,190</u>	<u>7,831</u>	<u>16,885</u>	<u>14,874</u>
	<u>\$ 15,999</u>	<u>\$ 15,929</u>	<u>\$ 32,738</u>	<u>\$ 30,504</u>

(五) 員工福利費用

	104年4月1日 至6月30日	103年4月1日 至6月30日	104年1月1日 至6月30日	103年1月1日 至6月30日
退職後福利(附註十六)				
確定提撥計畫	\$ 7,706	\$ 7,875	\$ 15,750	\$ 15,621
其他員工福利	<u>129,245</u>	<u>143,911</u>	<u>270,247</u>	<u>280,160</u>
	<u>\$ 136,951</u>	<u>\$ 151,786</u>	<u>\$ 285,997</u>	<u>\$ 295,781</u>
依功能別彙總				
營業成本	\$ 79,237	\$ 92,394	\$ 158,610	\$ 178,439
營業費用	<u>57,714</u>	<u>59,392</u>	<u>127,387</u>	<u>117,342</u>
	<u>\$ 136,951</u>	<u>\$ 151,786</u>	<u>\$ 285,997</u>	<u>\$ 295,781</u>

股東股利及員工紅利之分配依董事會決定得以現金或股票方式或現金搭配股票方式分配。董事會得視當年度實際獲利及營運狀況調整現金股利之發放比例。員工紅利以股票方式分配時，符合一定條件之從屬公司員工得受股票紅利及現金紅利之分配。公司就未分派之股息及紅利概不支付利息。

104年及103年1月1日至6月30日員工紅利估列金額分別為92仟元及259仟元；董監酬勞估列金額分別為918仟元及2,592仟元。前述員工紅利及董監酬勞係分別按稅後淨利（已扣除員工分紅及董監酬勞之金額）之0.2%及0.2%計算。年度終了後，董事會決議之發放金額有重大變動時，該變動調整原提列年度費用，年度合併財務報告通過發布日後，若金額仍有變動，則依會計估計變動處理，於股東會決議年度調整入帳。如股東會決議採股票發放員工紅利，股票紅利股數按決議分紅之金額除以股票公允價值決定。就計算股票紅利股數而言，股票公允價值係指股東會決議日前一日的收盤價（考量除權除息之影響後）。

本公司分別於 104 年 6 月 16 日及 103 年 6 月 17 日之股東常會，及決議配發 103 及 102 年度員工紅利及董監事酬勞如下：

	103年度		102年度	
	現金紅利	股票紅利	現金紅利	股票紅利
員工紅利	\$ 378	\$ -	\$ 495	\$ -
董監事酬勞	3,645	-	4,670	-

104 年 6 月 16 日及 103 年 6 月 17 日股東常會決議配發之員工紅利及董監事酬勞，以及合併財務報告認列之員工分紅及董監事酬勞金額如下：

	103年度		102年度	
	員工紅利	董監事酬勞	員工紅利	董監事酬勞
股東常會決議配發金額	\$ 378	\$ 3,645	\$ 495	\$ 4,670
各年度財務報表認列金額	364	3,645	467	4,670

上述差異分別調整為 104 及 103 年度之損益。

有關本公司股東常會決議之員工紅利及董監酬勞資訊，請至台灣證券交易所「公開資訊觀測站」查詢。

(六) 外幣兌換損益

	104年4月1日 至6月30日	103年4月1日 至6月30日	104年1月1日 至6月30日	103年1月1日 至6月30日
外幣兌換利益總額	\$ 1,810	(\$ 2,761)	\$ 12,790	\$ 1,725
外幣兌換損失總額	(<u>3,494</u>)	<u>100</u>	(<u>11,454</u>)	(<u>9,613</u>)
淨損益	(<u>\$ 1,684</u>)	(<u>\$ 2,661</u>)	<u>\$ 1,336</u>	(<u>\$ 7,888</u>)

(七) 非金融資產減損損失

	104年4月1日 至6月30日	103年4月1日 至6月30日	104年1月1日 至6月30日	103年1月1日 至6月30日
存貨(包含於營業成本)	(<u>\$ 558</u>)	(<u>\$ 226</u>)	(<u>\$ 589</u>)	<u>\$ 40</u>

二一、繼續營業單位所得稅

(一) 認列於損益之所得稅

所得稅費用（利益）之主要組成項目如下：

	104年4月1日 至6月30日	103年4月1日 至6月30日	104年1月1日 至6月30日	103年1月1日 至6月30日
當期所得稅				
本期產生者	\$ 5,005	\$ 9,035	\$ 14,347	\$ 17,856
遞延所得稅				
本期產生者	(341)	(799)	(4,742)	8,959
認列於損益之所得稅費用	<u>\$ 4,664</u>	<u>\$ 8,236</u>	<u>\$ 9,605</u>	<u>\$ 26,815</u>

除合併母公司免納所得稅外，其他轄區所產生之稅額係依各相關轄區適用之稅率計算。

(二) 直接認列於權益之所得稅：無。

(三) 認列於其他綜合損益之所得稅：無。

(四) 兩稅合一相關資訊：無。

(五) 所得稅核定情形

REDWOOD INTERIOR PTE LTD 公司歷年之營利事業所得稅

申報，經稽徵機關核定至 102 年。

二二、每股盈餘

用以計算每股盈餘之盈餘及普通股加權平均股數如下：

本期淨利

	104年4月1日 至6月30日	103年4月1日 至6月30日	104年1月1日 至6月30日	103年1月1日 至6月30日
歸屬於本公司業主之淨利	\$ 13,550	\$ 54,761	\$ 39,678	\$ 129,680
用以計算稀釋每股盈餘之盈餘	<u>\$ 13,550</u>	<u>\$ 54,761</u>	<u>\$ 39,678</u>	<u>\$ 129,680</u>

股 數

單位：仟股

	104年4月1日 至6月30日	103年4月1日 至6月30日	104年1月1日 至6月30日	103年1月1日 至6月30日
用以計算基本每股盈餘之普通股加權平均股數	47,852	45,558	47,852	45,558
具稀釋作用潛在普通股之影響				
員工分紅	<u>4</u>	<u>1</u>	<u>12</u>	<u>9</u>
用以計算稀釋每股盈餘之普通股加權平均股數	<u>47,856</u>	<u>45,559</u>	<u>47,864</u>	<u>45,567</u>

若合併公司得選擇以股票或現金發放員工分紅，則計算稀釋每股盈餘時，假設員工分紅將採發放股票方式，並於該潛在普通股具有稀釋作用時計入加權平均流通在外股數，以計算稀釋每股盈餘。於次年度股東會決議員工分紅發放股數前計算稀釋每股盈餘時，亦繼續考量該等潛在普通股之稀釋作用。

二三、營業租賃協議

合併公司為承租人

營業租賃係承租辦公室、機器設備，租賃期間為1~5年。所有租賃期間超過5年之營業租賃均包括5年依市場行情調整租金之檢視條款。於租賃期間終止時，合併公司對租賃房地並無優惠承購權。

不可取消營業租賃之未來最低租賃給付總額如下：

	104年6月30日	103年12月31日	103年6月30日
不超過1年	\$ 4,945	\$ 3,224	\$ 3,320
1-5年	2,604	1,884	1,804
超過5年	-	-	-
	<u>\$ 7,549</u>	<u>\$ 5,108</u>	<u>\$ 5,124</u>

當期認列於損益之租賃及轉租給付如下：

	104年4月1日 至6月30日	103年4月1日 至6月30日	104年1月1日 至6月30日	103年1月1日 至6月30日
最低租賃給付	<u>\$ 4,820</u>	<u>\$ 4,570</u>	<u>\$ 8,672</u>	<u>\$ 8,478</u>

二四、資本風險管理

合併公司進行資本管理以確保集團內各企業能夠於繼續經營之前提下，藉由將債務及權益餘額最適化，以使股東報酬極大化。

合併公司資本結構係由合併公司之淨債務（即借款減除現金及約當現金）及權益（即股本、資本公積、保留盈餘及其他權益項目）組成。

合併公司不須遵守其他外部資本規定。

合併公司主要管理階層每季重新檢視集團資本結構，其檢視內容包括考量各類資本之成本及相關風險。合併公司依據主要管理階層之建議，將藉由支付股利、發行新股、買回股份及發行新債或償付舊債等方式平衡其整體資本結構。

二五、金融工具

(一) 公允價值之資訊－非按公允價值衡量之金融工具

合併公司管理階層認為非按公允價值衡量之金融資產及金融負債之帳面金額到期日甚近，或未來收付價格與帳面金額相當，其帳面金額趨近其公允價值。

(二) 公允價值資訊－按公允價值衡量之金融工具

1. 公允價值層級

103年6月30日

	第 1 級	第 2 級	第 3 級	合 計
透過損益按公允價值 衡量之金融負債				
衍生工具	\$ -	\$ 159	\$ -	\$ 159

104年6月30日及103年12月31日未持有按公允價值衡量之金融工具。

104年6月30日無第1級與第2級公允價值衡量間移轉之情形。

2. 第2等級公允價值衡量之評價技術及輸入值

金融工具類別	評價技術及輸入值
衍生工具－遠期外匯合約	現金流量折現法：按期末之可觀察遠期匯率及合約所訂匯率估計未來現金流量，並以可反映各交易對方信用風險之折現率分別折現。

(二) 金融工具之種類

	104年6月30日	103年12月31日	103年6月30日
<u>金融資產</u>			
透過損益按公允價值衡 量	\$ -	\$ -	\$ 159
放款及應收款(註1)	690,711	767,551	919,592
<u>金融負債</u>			
以攤銷後成本衡量(註2)	448,761	367,768	567,340

註1：餘額係包含現金及約當現金、應收帳款、其他應收款及長期應收款項等以攤銷後成本衡量之放款及應收款。

註 2：餘額係包含短期借款、應付帳款、其他應付款、長期借款及長期應付票據及款項等以攤銷後成本衡量之金融負債。

(三) 財務風險管理目的與政策

合併公司主要金融工具包括遠期外匯、應收帳款、應付帳款、借款。合併公司營運有關之風險包括市場風險（包含匯率風險及利率風險）、信用風險及流動性風險，董事會為整體進行管理，其目的是在最大限度內減少本集團財務表現的潛在不利影響。

合併公司透過衍生金融工具規避暴險，以減輕該等風險之影響。衍生金融工具之運用受合併公司董事會通過之政策所規範，其為匯率風險、利率風險、信用風險、衍生金融工具與非衍生金融工具之運用以及剩餘流動資金之投資書面原則。內部稽核人員持續地針對政策之遵循與暴險額度進行複核。合併公司並未以投機目的而進行金融工具（包括衍生金融工具）之交易。

1. 市場風險

(1) 匯率風險

本公司之數個子公司從事外幣計價之銷貨與進貨交易，因而使合併公司產生匯率變動暴險。合併公司匯率暴險之管理係於政策許可之範圍內，利用遠期外匯合約管理風險。

合併公司於資產負債表日非功能性貨幣計價之貨幣性資產與貨幣性負債帳面金額（包含合併財務報表中已沖銷之非功能性貨幣計價之貨幣性項目）如下：

	104年6月30日	103年12月31日	103年6月30日
<u>資 產</u>			
馬來西亞令吉	\$ 167,815	\$ 204,687	\$ 81,027
美 金	221,243	239,256	236,404
人 民 幣	66,102	118,599	97,132
<u>負 債</u>			
馬來西亞令吉	300,937	219,913	123,766
美 金	-	57,121	-
人 民 幣	3,857	27,172	23,140

合併公司主要暴險幣別為馬來西亞令吉、美金及人民幣，並以馬來西亞令吉、美金及人民幣對新加坡幣升值及貶值 1% 時之敏感度分析作為對內部主要管理階層報導匯率變動之風險。

敏感度分析

敏感度分析係合併公司持有之特定外幣項目並於資產負債表日受外幣匯率波動 1% 之影響情形。下列彙總表之正數代表當馬來西亞令吉、美金及人民幣升值時，倘其他條件維持不變下，將減少當年度稅前淨利之金額：

		馬幣之影響	
		104年1月1日至6月30日	103年1月1日至6月30日
損	益	(\$ 1,331)	(\$ 427)
		美金之影響	
		104年1月1日至6月30日	103年1月1日至6月30日
損	益	\$ 2,212	\$ 2,364
		人民幣之影響	
		104年1月1日至6月30日	103年1月1日至6月30日
損	益	\$ 622	\$ 740

(2) 利率風險

因合併公司內之個體同時以固定及浮動利率借入資金，因而產生利率暴險。合併公司藉由維持一適當之固定及浮動利率組合，以及使用利率交換合約與遠期利率合約來管理利率風險。合併公司定期評估避險活動，使其與利率觀點及既定之風險偏好一致，以確保採用最符合成本效益之避險策略。

敏感度分析

倘其他條件維持不變，且未考慮利息資本化之因素外，利率上升 0.5%，對本合併公司 104 年及 103 年 1 月 1 日至 6 月 30 日之稅前淨利將分別減少 242 仟元及 316 仟元。

2. 信用風險

信用風險係指交易對方拖欠合約義務而造成集團財務損失之風險。截至資產負債表日，合併公司可能因交易對方未履行義務及合併公司提供財務保證造成財務損失之最大信用風險暴險主要係來自於合併資產負債表所認列之金融資產帳面金額。

合併公司採行之政策係僅與信譽卓著之對象進行交易，並於必要情形下取得足額之擔保以減輕因拖欠所產生財務損失之風險。合併公司持續監督信用暴險以及交易對方之信用評等，為減輕信用風險，合併公司管理階層指派專責團隊負責授信額度之決定、授信核准及其他監控程序以確保逾期應收款項之回收已採取適當行動。此外，合併公司於資產負債表日會逐一複核應收款項之可回收金額以確保無法回收之應收款項已提列適當減損損失。據此，本公司管理階層認為合併公司之信用風險已顯著減少。

另因流動資金及衍生金融工具之交易對方係國際信用評等機構給予高信用評等之銀行，故該信用風險不高。

3. 流動性風險

合併公司係透過管理及維持足夠部位之現金及約當現金以支應集團營運並減輕現金流量波動之影響。合併公司管理階層監督銀行融資額度使用狀況並確保借款合同條款之遵循。

銀行借款對合併公司而言係為一項重要流動性來源。截至 104 年 6 月 30 日暨 103 年 12 月 31 日及 6 月 30 日止，合併公司未動用之短期銀行融資額度分別為 199,179 仟元、242,328 仟元及 47,009 仟元。

104年6月30日

	加權平均有 效利率(%)	1年以內	1到5年	5年以上
<u>非衍生金融負債</u>				
短期借款	2.4237	\$ 30,537	\$ -	\$ -
應付帳款	-	113,139	-	-
其他應付款	-	238,670	-	-
一年或一營業周期內到 期長期負債	2.175-7.51	56,794	-	-
長期借款	2.175-3.6	-	10,423	-
長期應付票據及款項	-	-	-	-
		<u>\$ 439,140</u>	<u>\$ 10,423</u>	<u>\$ -</u>

103年12月31日

	加權平均有 效利率(%)	1年以內	1到5年	5年以上
<u>非衍生金融負債</u>				
應付帳款	-	\$ 126,447	\$ -	\$ -
其他應付款	-	143,090	-	-
一年或一營業周期內到 期長期負債	1.93-8.02	65,391	-	-
長期借款	1.93-2.61	-	35,683	-
長期應付票據及款項	6-8.02	-	329	-
		<u>\$ 334,928</u>	<u>\$ 36,012</u>	<u>\$ -</u>

103年6月30日

	加權平均有 效利率(%)	1年以內	1到5年	5年以上
<u>非衍生金融負債</u>				
應付帳款	-	\$ 130,795	\$ -	\$ -
其他應付款	-	310,308	-	-
一年或一營業周期內到 期長期負債	1.93-8.02	65,376	-	-
長期借款	1.93-2.577	-	64,728	-
長期應付票據及款項	6-8.02	-	1,114	-
		<u>\$ 506,479</u>	<u>\$ 65,842</u>	<u>\$ -</u>

二六、關係人交易

本公司及子公司（係本公司之關係人）間之交易、帳戶餘額、收益及費損於合併時全數予以銷除，故未揭露於本附註。除已於其他附註揭露外，合併公司與其他關係人間之交易如下。

(一) 營業收入

帳列項目	關係人類別	104年4月1日 至6月30日	103年4月1日 至6月30日	104年1月1日 至6月30日	103年1月1日 至6月30日
什項收入	其他關係人	<u>\$ 1,039</u>	<u>\$ 1,026</u>	<u>\$ 1,952</u>	<u>\$ 1,990</u>

(二) 進 貨

關係人類別	104年4月1日 至6月30日	103年4月1日 至6月30日	104年1月1日 至6月30日	103年1月1日 至6月30日
其他關係人	<u>\$ 1,576</u>	<u>\$ 8,695</u>	<u>\$ 4,441</u>	<u>\$ 15,160</u>

關係人之進貨之條件與其他非關係人比較並無重大差異。

(三) 應收關係人款項 (不含對關係人放款)

帳列項目	關係人類別	104年6月30日	103年12月31日	103年6月30日
其他應收關係人款項	其他關係人	\$ 66	\$ 258	\$ 274
應收關係人款項		<u>-</u>	<u>-</u>	<u>303</u>
		<u>\$ 66</u>	<u>\$ 258</u>	<u>\$ 577</u>

流通在外之應收關係人款項未收取保證。104年及103年1月1日至6月30日應收關係人款項並未提列呆帳費用。

(四) 應付關係人款項 (不含向關係人借款)

帳列項目	關係人類別	104年6月30日	103年12月31日	103年6月30日
其他應付關係人	其他關係人	\$ 197	\$ 988	\$ 1,879
應付關係人款項		<u>-</u>	<u>-</u>	<u>387</u>
		<u>\$ 197</u>	<u>\$ 988</u>	<u>\$ 2,266</u>

流通在外之應付關係人款項餘額係未提供擔保，且將以現金清償。

(五) 預付款項

關係人類別	104年6月30日	103年12月31日	103年6月30日
其他關係人	<u>\$ 19</u>	<u>\$ -</u>	<u>\$ -</u>

(六) 處分之不動產、廠房及設備

關係人類別	處分 104年4月1日 至6月30日	價款 103年4月1日 至6月30日	處分 (損) 益 104年4月1日 至6月30日	103年4月1日 至6月30日
其他關係人	<u>\$ -</u>	<u>\$ -</u>	<u>\$ -</u>	<u>\$ -</u>

關係人類別	處分價款		處分(損)益	
	104年1月1日 至6月30日	103年1月1日 至6月30日	104年1月1日 至6月30日	103年1月1日 至6月30日
其他關係人	\$ 125	\$ -	\$ 29	\$ -

(七) 其他

帳列項目	關係人類別	104年4月1日 至6月30日	103年4月1日 至6月30日	104年1月1日 至6月30日	103年1月1日 至6月30日
租金費用	其他關係人	\$ 13	\$ 14	\$ 26	\$ 28

帳列項目	關係人類別	104年6月30日	103年12月31日	103年6月30日
未完工程	其他關係人	\$ 11,649	\$ -	\$ -

(八) 對主要管理階層之獎酬

104年及103年1月1日至6月30日對董事及其他主要管理階層之薪酬總額如下：

	104年4月1日 至6月30日	103年4月1日 至6月30日	104年1月1日 至6月30日	103年1月1日 至6月30日
短期員工福利	\$ 6,210	\$ 8,512	\$ 12,648	\$ 16,144
退職後福利	176	171	344	345
	\$ 6,386	\$ 8,683	\$ 12,992	\$ 16,489

董事及其他主要管理階層之薪酬係由薪酬委員會依照個人績效及市場趨勢決定。

二七、質抵押之資產

下列資產業經提供為融資借款之擔保品、進口原物料之關稅擔保或雇用外籍勞工之保證金：

	104年6月30日	103年12月31日	103年6月30日
土地	\$ 38,339	\$ 42,289	\$ 43,502
房屋—淨額	182,820	202,234	210,423
機器設備—淨額	29,470	29,438	35,043
運輸設備—淨額	2,258	3,952	6,545
	\$ 252,887	\$ 277,913	\$ 295,513

二八、重大或有負債及未認列之合約承諾

除已於其他附註所述者外，合併公司於資產負債表日之重大承諾事項及或有事項如下：

(一) 重大承諾

1. 本公司及子公司與廠商簽訂契約承諾購廠房工程、採購機器設備，截至 104 年 6 月 30 日暨 103 年 12 月 31 日及 6 月 30 日止，尚餘新台幣 14,645 仟元（馬來西亞令吉 1,785 仟元）、新台幣 10,881 仟元（馬來西亞令吉 1,202 仟元）及新台幣 16,890 仟元（馬來西亞令吉 1,814 仟元）未支付。

2. 本公司及子公司承接重大工程合約之情形，請參閱附註九。

(二) 或有事項

本公司之馬來西亞孫公司 Redwood Furniture Sdn. Bhd.（以下簡稱馬來西亞紅木）2012 年度與馬來西亞商久大科技有限公司（以下簡稱久大科技）「室內噴漆自動抽風工程」訴訟案，馬來西亞紅木於一審獲判勝訴，惟久大科技因不服判決而提起上訴，柔佛州高等法院於 2015 年 3 月 2 日判決馬來西亞紅木應給付工程尾款馬幣 22 萬令吉（約新台幣 189 萬元）並加計利息予久大科技。馬來西亞紅木不服此一判決，因此於 2015 年 3 月 25 日向上訴法院提起上訴，於 2015 年 5 月 12 日開庭審理，目前尚無進一步結果。本案即使敗訴定讞，馬來西亞紅木應給付之金額僅馬幣 22 萬令吉（約新台幣 189 萬）再加計利息，該金額相較於本公司的資本額及年度營收而言金額甚微，對本公司財務、業務或股東權益並無重大影響。

二九、具重大影響之外幣金融資產及負債之匯率資訊

以下資訊係按合併公司各個體功能性貨幣以外之外幣彙總表達，所揭露之匯率係指該等外幣換算至功能性貨幣之匯率。具重大影響之外幣資產及負債如下：

104 年 6 月 30 日

	外	幣	匯	率	新幣帳面金額
<u>外幣資產</u>					
<u>貨幣性項目</u>					
新台幣	\$	4,706	0.0436	(新台幣：新幣)	\$ 205
美金		7,340	1.3400	(美金：新幣)	9,636
港幣		3,550	0.1742	(港幣：新幣)	618
歐元		2,896	1.4984	(歐元：新幣)	4,340
人民幣		13,023	0.2211	(人民幣：新幣)	2,879
馬來西亞令吉		20,456	0.3573	(馬來西亞令吉：新幣)	7,309
英鎊		36	2.1227	(英鎊：新幣)	76
<u>外幣負債</u>					
<u>貨幣性項目</u>					
泰銖		416	0.0422	(泰銖：新幣)	18
港幣		346	0.1742	(港幣：新幣)	60
馬來西亞令吉		36,682	0.3573	(馬來西亞令吉：新幣)	13,107
人民幣		760	0.2211	(人民幣：新幣)	168

103 年 12 月 31 日

	外	幣	匯	率	新幣帳面金額
<u>外幣資產</u>					
<u>貨幣性項目</u>					
新台幣	\$	11,362	0.0417	(新台幣：新幣)	\$ 473
美金		7,552	1.3233	(美金：新幣)	9,994
港幣		2,399	0.1706	(港幣：新幣)	409
歐元		141	1.6085	(歐元：新幣)	226
人民幣		23,010	0.2153	(人民幣：新幣)	4,954
馬來西亞令吉		22,618	0.3780	(馬來西亞令吉：新幣)	8,550
英鎊		36	2.0551	(英鎊：新幣)	74
<u>外幣負債</u>					
<u>貨幣性項目</u>					
美金		1,803	1.3233	(美金：新幣)	2,386
港幣		1,010	0.1706	(港幣：新幣)	172
歐元		97	1.6085	(歐元：新幣)	156
馬來西亞令吉		24,303	0.3780	(馬來西亞令吉：新幣)	9,186
人民幣		5,272	0.2153	(人民幣：新幣)	1,135
澳幣		5	0.0794	(澳幣：新幣)	6
日圓		3,632	0.0110	(日圓：新幣)	40

103年6月30日

	外	幣	匯	率	新幣帳面金額
<u>金融資產</u>					
<u>貨幣性項目</u>					
新台幣	\$	3,022	0.0418	(新台幣：新幣)	\$ 126
美金		7,904	1.2498	(美金：新幣)	9,879
港幣		3,406	0.1612	(港幣：新幣)	549
歐元		16	1.7059	(歐元：新幣)	28
人民幣		19,997	0.2030	(人民幣：新幣)	4,059
馬來西亞令吉		8,703	0.3890	(馬來西亞令吉：新幣)	3,386
<u>金融負債</u>					
<u>貨幣性項目</u>					
港幣		468	0.1612	(港幣：新幣)	75
歐元		152	1.7059	(歐元：新幣)	259
泰銖		687	0.0385	(泰銖：新幣)	26
馬來西亞令吉		13,296	0.3890	(馬來西亞令吉：新幣)	5,172
人民幣		4,761	0.2030	(人民幣：新幣)	967
澳幣		3	1.1784	(澳幣：新幣)	4

合併公司主要承擔新加坡幣、馬來西亞令吉、港幣及人民幣之外幣匯率風險。以下資訊係按持有外幣個體之功能性貨幣彙總表達，所揭露之匯率係指該等功能性貨幣換算至表達貨幣之匯率。具重大影響之外幣兌換損益如下：

功能性貨幣	104年4月1日至6月30日			103年4月1日至6月30日		
	功能性貨幣 兌表達貨幣	淨兌換損益		功能性貨幣 兌表達貨幣	淨兌換損益	
新加坡幣	22.9549 (新加坡幣：新台幣)	\$ 2,506		24.04 (新加坡幣：新台幣)	(\$ 2,356)	
馬來西亞令吉	8.4979 (馬來西亞令吉：新台幣)	(3,319)		9.3035 (馬來西亞令吉：新台幣)	2,813	
港幣	3.9781 (港幣：新台幣)	(866)		3.8825 (港幣：新台幣)	(1,513)	
人民幣	4.9674 (人民幣：新台幣)	(5)		4.8296 (人民幣：新台幣)	(1,605)	
		<u>(\$ 1,684)</u>			<u>(\$ 2,661)</u>	

功能性貨幣	104年1月1日至6月30日			103年1月1日至6月30日		
	功能性貨幣 兌表達貨幣	淨兌換損益		功能性貨幣 兌表達貨幣	淨兌換損益	
新加坡幣	23.1043 (新加坡幣：新台幣)	\$ 11,310		23.9517 (新加坡幣：新台幣)	(\$ 2,675)	
馬來西亞令吉	8.6137 (馬來西亞令吉：新台幣)	(8,517)		9.2407 (馬來西亞令吉：新台幣)	1,420	
港幣	4.0214 (港幣：新台幣)	(1,455)		3.8921 (港幣：新台幣)	(2,705)	
人民幣	5.0079 (人民幣：新台幣)	(2)		4.9026 (人民幣：新台幣)	(3,928)	
		<u>\$ 1,336</u>			<u>(\$ 7,888)</u>	

三十、附註揭露事項

(一) 重大交易事項及(二)轉投資事業相關資訊：

1. 資金貸與他人。(附表一)
2. 為他人背書保證。(附表二)
3. 期末持有有價證券情形(不包含投資子公司、關聯企業及合資控制部分)。(無)
4. 累積買進或賣出同一有價證券之金額達新臺幣 3 億元或實收資本額 20%以上。(無)
5. 取得不動產之金額達新臺幣 3 億元或實收資本額 20%以上。(無)
6. 處分不動產之金額達新臺幣 3 億元或實收資本額 20%以上。(無)
7. 與關係人進、銷貨之金額達新臺幣 1 億元或實收資本額 20%以上。(附表三)
8. 應收關係人款項達新臺幣 1 億元或實收資本額 20%以上。(附表四)
9. 從事衍生工具交易。(附註二五)
10. 其他：母子公司間及各子公司間之業務關係及重要交易往來情形及金額。(附表五)
11. 被投資公司資訊。(附表六)

(三) 大陸投資資訊：

1. 大陸被投資公司名稱、主要營業項目、實收資本額、投資方式、資金匯出入情形、持股比例、本期損益及認列之投資損益、期末投資帳面金額、已匯回投資損益及赴大陸地區投資限額。(附表七)
2. 與大陸被投資公司直接或間接經由第三地區所發生下列之重大交易事項，及其價格、付款條件、未實現損益：(附表八)
 - (1) 進貨金額及百分比與相關應付款項之期末餘額及百分比。
 - (2) 銷貨金額及百分比與相關應收款項之期末餘額及百分比。
 - (3) 財產交易金額及其所產生之損益數額。
 - (4) 票據背書保證或提供擔保品之期末餘額及其目的。

(5) 資金融通之最高餘額、期末餘額、利率區間及當期利息總額。

(6) 其他對當期損益或財務狀況有重大影響之交易事項，如勞務之提供或收受等。

三一、部門資訊

營運部門財務資訊

本公司及子公司係依據管理當局（主要營運決策者）用以制定決策、評估績效及分配資源之管理報告釐定營運部門。本公司及子公司僅有單一營運部門提供經營精品名牌店之裝潢業務，主要營運決策者考慮到其業務皆具有相似之風險及報酬，因此，本公司及子公司並不適用部門資訊揭露。

REDWOOD GROUP LTD 及子公司
資金貸與他人

民國 104 年 1 月 1 日至 6 月 30 日

單位：新台幣仟元 / 新幣仟元

附表一

編號	貸出資金之公司	貸與對象	往來科目	是否關係人	本期最高餘額	期末餘額	實際動支金額	利率區間%	資金貸與性質	業務往來金額	有短期融通資金必要之原因	提列帳項	擔保		對個別對象資金貸與限額 (註 1、2、3)	與有限金額 (註 1、2、3)
													擔保名稱	擔保價值		
1	REDWOOD GROUP LTD	REDWOOD INTERIOR PTE LTD REDWOOD FURNITURE SDN. BHD.	其他應收款 一關係人	是	\$ 220,000 (新幣 9,582)	\$ 220,000 (新幣 9,582)	\$ -	-	有短期融通資金之必要	\$ -	營運週轉	\$ -	-	\$ -	\$ 261,185	\$ 348,246
			"	"	80,000 (新幣 3,484)	80,000 (新幣 3,484)	-	2.5	有短期融通資金之必要	-	營運週轉	-	-	-	261,185	348,246
2	REDWOOD INTERIOR PTE LTD	REDWOOD FURNITURE SDN. BHD. REDWOOD EUROPE LTD 宏木貿易(上海)有限公司 REDWOOD (HK) Limited REDWOOD PROJECTS SDN. BHD.	"	"	340,000 (新幣 14,808)	340,000 (新幣 14,808)	68,880 (新幣 3,000)	2.5	有短期融通資金之必要	-	營運週轉	-	-	-	903,248	903,248
			"	"	20,000 (新幣 871)	20,000 (新幣 871)	-	-	有短期融通資金之必要	-	營運週轉	-	-	-	903,248	903,248
			"	"	200,000 (新幣 8,711)	200,000 (新幣 8,711)	-	-	業務往來	24,089	-	-	-	-	903,248	903,248
			"	"	170,000 (新幣 7,404)	170,000 (新幣 7,404)	15,383 (新幣 670)	2.5	有短期融通資金之必要	-	營運週轉	-	-	-	903,248	903,248
			"	"	40,000 (新幣 1,742)	40,000 (新幣 1,742)	-	-	業務往來	1,718	-	-	-	-	903,248	903,248
3	REDWOOD FURNITURE SDN. BHD.	REDWOOD PROJECTS SDN. BHD.	"	"	50,000 (新幣 2,178)	50,000 (新幣 2,178)	-	-	業務往來	81,725	-	-	-	-	529,367	529,367

註 1：依 REDWOOD GROUP LTD 資金貸與他人作業程序限額計算如下：

1. 對外辦理資金貸與之總額為以不超過 REDWOOD GROUP LTD 最近期經會計師簽證之財務報表淨值之百分之四十為限。

$$\frac{\text{REDWOOD GROUP LTD 賬權淨值}}{870,615} \times \text{限額} = 348,246 \text{ (仟元)}$$

$$\frac{\text{限額}}{40\%} = 870,615$$

2. 與公司有業務往來之公司或行號，個別貸與金額以不超過雙方最近一年度業務往來金額；有短期融通資金必要之公司或行號，個別貸與之金額以不超過 REDWOOD GROUP LTD 最近期財務報表淨值之百分之二十為限。

$$\frac{\text{REDWOOD GROUP LTD 賬權淨值}}{870,615} \times \text{限額} = 174,123 \text{ (仟元)}$$

$$\frac{\text{限額}}{20\%} = 870,615$$

3. REDWOOD GROUP LTD 直接及間接持有表決權股份百分之百之國內外公司間之資金貸與，個別貸與之金額以不超過 REDWOOD GROUP LTD 最近期財務報表淨值之百分之三十為限。

$$\frac{\text{REDWOOD GROUP LTD 賬權淨值}}{870,615} \times \text{限額} = 261,185 \text{ (仟元)}$$

$$\frac{\text{限額}}{30\%} = 870,615$$

註 2：依 REDWOOD INTERIOR PTE LTD 資金貸與他人作業程序限額計算如下：

1. 對外辦理資金貸與之總額為以不超過 REDWOOD INTERIOR PTE LTD 最近期經會計師簽證之財務報表淨值之百分之四十為限。
$$\frac{\text{REDWOOD INTERIOR PTE LTD 股權淨值}}{903,248} \times \frac{\text{限 額}}{361,299} = 40\%$$

2. REDWOOD INTERIOR PTE. LTD 與直接及間接持有表決權股份百分之百之國內外公司間之資金貸與，個別貸與之金額以不超過 REDWOOD INTERIOR PTE LTD 最近期財務報表淨值之百分之百為限。
$$\frac{\text{REDWOOD INTERIOR PTE LTD 股權淨值}}{903,248} \times \frac{\text{限 額}}{903,248} = 100\%$$

註 3：依 REDWOOD FURNITURE SDN. BHD. 資金貸與他人作業程序限額計算如下：

1. 對外辦理資金貸與之總額為以不超過 REDWOOD FURNITURE SDN. BHD. 最近期經會計師簽證之財務報表淨值之百分之四十為限。
$$\frac{\text{REDWOOD FURNITURE SDN. BHD. 股權淨值}}{529,367} \times \frac{\text{限 額}}{211,747} = 40\%$$

2. REDWOOD FURNITURE SDN. BHD. 與直接及間接持有表決權股份百分之百之國內外公司間之資金貸與，個別貸與之金額以不超過 REDWOOD FURNITURE SDN. BHD. 最近期財務報表淨值之百分之百為限。
$$\frac{\text{REDWOOD FURNITURE SDN. BHD. 股權淨值}}{529,367} \times \frac{\text{限 額}}{529,367} = 100\%$$

3. 上述交易已於合併報表中沖銷。

REDWOOD GROUP LTD 及子公司

為他人背書保證

民國 104 年 1 月 1 日至 6 月 30 日

附表二

單位：新台幣仟元／外幣仟元

編號	背書保證者稱	被背書保證對象		對單一企業背書保證限額	本期最高背書保證餘額	期末背書保證餘額	實際動支金額	以財產擔保之背書保證金額	累計背書保證金額佔最近期財務報表淨值之比率 %	背書最高保證額	證對子公司背書保證	屬子公司對母公司背書保證	屬對大陸地區背書保證
		稱	關係										
0	REDWOOD GROUP LTD	REDWOOD INTERIOR PTE LTD	註 1	\$ 696,492	\$ 208,416	\$ 202,555	\$ 119,440	\$ -	23.27	\$ 696,492	Y	N	N
1	REDWOOD INTERIOR PTE LTD	REDWOOD FURNITURE SDN. BHD.	註 2	722,598	15,408	13,805	13,805	-	1.53	722,598	N	N	N
1	"	宏本貿易(上海)有限公司	註 2	722,598	7,862	7,738	7,738	-	0.86	722,598	N	N	Y

註 1：本公司之子公司

註 2：本公司之孫公司

註 3：依 REDWOOD GROUP LTD 為他人背書保證作業程序限額計算如下：

(1) 對外辦理背書保證之總額為股權淨值之百分之八十及對單一企業為背書保證之限額為股權淨值百分之二十。

(2) 依上述規定，104 年 6 月 30 日對外辦理背書保證之最高限額為淨值 870,615 (仟元) × 80% = 696,492 (仟元)；另對單一企業背書保證之限額為淨值 870,615 (仟元) × 20% = 174,123 (仟元)。若背書保證對象為 REDWOOD GROUP LTD 之子公司 (含間接轉投資之孫公司) 時，背書保證以不超過本公司淨值百分之八十為限。

註 4：依 REDWOOD INTERIOR PTE LTD 為他人背書保證作業程序限額計算如下：

(1) 對外辦理背書保證之總額為股權淨值之百分之八十及對單一企業為背書保證之限額為股權淨值百分之二十。

(2) 依上述規定，104 年 6 月 30 日對外辦理背書保證之最高限額為淨值 903,248 (仟元) × 80% = 722,598 (仟元)；另對單一企業背書保證之限額為淨值 903,248 (仟元) × 20% = 180,650 (仟元)。若背書保證對象為 REDWOOD INTERIOR PTE LTD 之母公司或子公司 (含間接轉投資之孫公司) 時，背書保證以不超過本公司淨值百分之八十為限。

REDWOOD GROUP LTD 及子公司

與關係人進、銷貨之金額達新臺幣 1 億元或實收資本額 20% 以上

民國 104 年 1 月 1 日至 6 月 30 日

附表三

單位：新台幣仟元

進(銷)貨之公司	交易對象	關係	交易情形			交易條件與一般交易不同之原因		應收(付)票據、帳款		註
			進(銷)貨	金額	佔總進(銷)貨之比率%	授信期間	情形及原因	應收(付)餘額	佔總應收(付)帳款之比率%	
REDWOOD FURNITURE SDN. BHD.	REDWOOD INTERIOR PTE LTD	子公司	銷	(\$ 365,471)	(89%)	月結 30 天	依本公司移轉訂價政策制度	應收帳款 \$ 99,635	96%	

REDWOOD GROUP LTD 及子公司

應收關係人款項達新臺幣 1 億元或實收資本額 20% 以上

民國 104 年 6 月 30 日

附表四

單位：新台幣仟元

帳列應收款項之公司	交易對象名稱	關係	應收關係人款項餘額	週轉率(註 1)	逾期逾期金	應收關係人款項式	應收關係人款項金額	提列帳額	備抵額
REDWOOD FURNITURE SDN. BHD.	REDWOOD INTERIOR PTE LTD	同一母公司	應收帳款 \$ 99,635	6.33	\$	-	\$ 51,158	\$	-
REDWOOD GROUP LTD.	REDWOOD INTERIOR PTE LTD	子公司	其他應收款 156,954	(註 2)	-	-	-	-	-
REDWOOD INTERIOR PTE LTD	REDWOOD FURNITURE SDN. BHD.	同一母公司	其他應收款 224,620	(註 2)	-	-	-	-	-

註 1：週轉率之計算未含其他應收關係人款。

註 2：主要係其他應收款，故不適用於週轉天數之計算。

REDWOOD GROUP LTD 及子公司
 母子公司間及各子公司間之業務關係及重要交易往來情形及金額
 民國 104 年 1 月 1 日至 6 月 30 日

附表五

單位：新台幣仟元／新幣仟元

編號	交易人稱	交易往來對象	與交易人之關係 (註 2)	交易		往來		情形
				科目	金額	交易條件	估合併總資產之比率 (註 3)	
104 年 1 月 1 日至 6 月 30 日								
0	REDWOOD GROUP LTD.	REDWOOD INTERIOR PTE LTD	1	其他應收(付)款	\$ 156,954 (新幣)	與一般客戶相較無重大差異	10%	
0	REDWOOD GROUP LTD.	REDWOOD FURNITURE SDN. BHD.	1	利息收入(費用)	6,836 (新幣)	與一般客戶相較無重大差異	-	
1	REDWOOD INTERIOR PTE LTD	REDWOOD FURNITURE SDN. BHD.	3	應付(收)帳款	155 (新幣)	與一般客戶相較無重大差異	7%	
1	REDWOOD INTERIOR PTE LTD	REDWOOD FURNITURE SDN. BHD.	3	進貨及銷貨收入	99,635 (新幣)	與一般客戶相較無重大差異		
1	REDWOOD INTERIOR PTE LTD	REDWOOD FURNITURE SDN. BHD.	3	其他應收(付)款	4,340 (新幣)	依 Redwood Interior Pte. Ltd. 移轉訂價政策制度	43%	
1	REDWOOD INTERIOR PTE LTD	REDWOOD FURNITURE SDN. BHD.	3	其他應收(付)款	365,471 (新幣)	與一般客戶相較無重大差異	15%	
1	REDWOOD INTERIOR PTE LTD	REDWOOD (HK) LTD	3	應付(收)帳款	224,620 (新幣)	與一般客戶相較無重大差異	-	
1	REDWOOD INTERIOR PTE LTD	REDWOOD (HK) LTD	3	應付(收)帳款	91 (新幣)	與一般客戶相較無重大差異	-	
1	REDWOOD INTERIOR PTE LTD	REDWOOD (HK) LTD	3	其他應收(付)款	15,432 (新幣)	與一般客戶相較無重大差異	1%	
1	REDWOOD INTERIOR PTE LTD	REDWOOD (HK) LTD	3	利息收入(費用)	672 (新幣)	與一般客戶相較無重大差異	-	
1	REDWOOD INTERIOR PTE LTD	REDWOOD PROJECTS SDN. BHD.	3	進貨及銷貨收入	393 (新幣)	與一般客戶相較無重大差異		
1	REDWOOD INTERIOR PTE LTD	REDWOOD PROJECTS SDN. BHD.	3	應付(收)帳款	17 (新幣)	與一般客戶相較無重大差異	1%	
1	REDWOOD INTERIOR PTE LTD	REDWOOD PROJECTS SDN. BHD.	3	其他應收(付)款	11,277 (新幣)	與一般客戶相較無重大差異	-	
1	REDWOOD INTERIOR PTE LTD	REDWOOD PROJECTS SDN. BHD.	3	應付(收)帳款	491 (新幣)	與一般客戶相較無重大差異	-	
1	REDWOOD INTERIOR PTE LTD	宏木貿易(上海)有限公司	3	其他應收(付)款	86 (新幣)	與一般客戶相較無重大差異	2%	
1	REDWOOD INTERIOR PTE LTD	宏木貿易(上海)有限公司	3	進貨及銷貨收入	32,687 (新幣)	與一般客戶相較無重大差異	-	
2	REDWOOD FURNITURE SDN. BHD.	REDWOOD PROJECTS SDN. BHD.	3	進貨及銷貨收入	1,424 (新幣)	依 Redwood Interior Pte. Ltd. 移轉訂價政策制度	-	
				進貨及銷貨收入	65 (新幣)	依 Redwood Interior Pte. Ltd. 移轉訂價政策制度	5%	
				進貨及銷貨收入	44,127 (新幣)	依 Redwood Interior Pte. Ltd. 移轉訂價政策制度		
				進貨及銷貨收入	1,903 (新幣)	依 Redwood Interior Pte. Ltd. 移轉訂價政策制度		

(接次頁)

(承前頁)

編號	交易人稱	交易往來對象	與交易人之關係 (註2)	交易		往		交易條件	情形 佔合併總資產之比率 (註3)
				科目	金額	科目	金額		
2	REDWOOD FURNITURE SDN. BHD.	REDWOOD PROJECTS SDN. BHD.	3	應收(付)帳款	\$ 25,016 (新幣 1,090)	與一般客戶相較無重大差異		2%	
2	REDWOOD FURNITURE SDN. BHD.	宏木貿易(上海)有限公司	3	應收(付)帳款	194 (新幣 8)	與一般客戶相較無重大差異		-	
2	REDWOOD FURNITURE SDN. BHD.	宏木貿易(上海)有限公司	3	進貨及銷貨收入	194 (新幣 8)	依 Redwood Interior Pte. Ltd. 移轉訂價政策制度		-	
103年1月1日至6月30日									
0	REDWOOD GROUP LTD.	REDWOOD INTERIOR PTE LTD	1	其他應收(付)款	202,531 (新幣 8,463)	與一般客戶相較無重大差異		11%	
0	REDWOOD GROUP LTD.	REDWOOD INTERIOR PTE LTD	1	利息收入(費用)	915 (新幣 38)	與一般客戶相較無重大差異		-	
1	REDWOOD INTERIOR PTE LTD	REDWOOD FURNITURE SDN. BHD.	3	應付(收)帳款	93,623 (新幣 3,912)	與一般客戶相較無重大差異		5%	
1	REDWOOD INTERIOR PTE LTD	REDWOOD FURNITURE SDN. BHD.	3	進貨及銷貨收入	546,582 (新幣 22,834)	依 Redwood Interior Pte. Ltd. 移轉訂價政策制度		47%	
1	REDWOOD INTERIOR PTE LTD	REDWOOD FURNITURE SDN. BHD.	3	其他應收(付)款	207,870 (新幣 8,686)	與一般客戶相較無重大差異		12%	
1	REDWOOD INTERIOR PTE LTD	REDWOOD (HK) LTD	3	應付(收)帳款	86 (新幣 4)	與一般客戶相較無重大差異		-	
1	REDWOOD INTERIOR PTE LTD	REDWOOD (HK) LTD	3	利息收入(費用)	24 (新幣 1)	與一般客戶相較無重大差異		-	
1	REDWOOD INTERIOR PTE LTD	REDWOOD PROJECTS SDN. BHD.	3	進貨及銷貨收入	390 (新幣 16)	與一般客戶相較無重大差異		-	
1	REDWOOD INTERIOR PTE LTD	REDWOOD PROJECTS SDN. BHD.	3	其他應收(付)款	1,488 (新幣 62)	與一般客戶相較無重大差異		-	
1	REDWOOD INTERIOR PTE LTD	宏木貿易(上海)有限公司	3	進貨及銷貨收入	50,966 (新幣 2,136)	依 Redwood Interior Pte. Ltd. 移轉訂價政策制度		4%	
2	REDWOOD FURNITURE SDN. BHD.	REDWOOD (HK) LTD	3	應收(付)帳款	33,634 (新幣 1,406)	與一般客戶相較無重大差異		2%	
2	REDWOOD FURNITURE SDN. BHD.	REDWOOD PROJECTS SDN. BHD.	3	進貨及銷貨收入	51,998 (新幣 2,171)	依 Redwood Interior Pte. Ltd. 移轉訂價政策制度		5%	
2	REDWOOD FURNITURE SDN. BHD.	REDWOOD PROJECTS SDN. BHD.	3	應收(付)帳款	5,438 (新幣 227)	與一般客戶相較無重大差異		-	

(接次頁)

(承前頁)

編號	交易人名稱	交易往來對象	與交易人之關係 (註 2)	交易科目		往來金額		條件	估計總資產之比率 (註 3)	情形
				交收	科目	金額	往來			
2	REDWOOD FURNITURE SDN. BHD.	宏木貿易(上海)有限公司	3	應收(付)帳款	\$ 127 (新幣 5)	127 (新幣 5)		與一般客戶相較無重大差異	-	
2	REDWOOD FURNITURE SDN. BHD.	宏木貿易(上海)有限公司	3	進貨及銷貨收入		128 (新幣 5)		依 Redwood Interior Pte. Ltd. 移轉訂價政策制度	-	

註 1: 母公司及子公司相互間之業務往來資訊應分別於編號欄註明, 編號之填寫方法如下:

1. 母公司填 0。
2. 子公司依公司別由阿拉伯數字 1 開始依序編號。

註 2: 與交易人之關係有以下三種, 標示種類即可:

1. 母公司對子公司。
2. 子公司對母公司。
3. 子公司對子公司。

註 3: 交易往來金額佔合併總營收或總資產比率之計算, 若屬資產負債科目者, 以期未餘額佔合併總資產之方式計算; 若屬損益科目者, 以期中累積金額佔合併總營收之方式計算。

註 4: 上述交易已於合併報表中沖銷。

REDWOOD GROUP LTD 及子公司

被投資公司資訊、所在地...等相關資訊

民國 104 年 1 月 1 日至 6 月 30 日

單位：新台幣千元 / 各外幣千元

附表六

投資公司名稱	被投資公司名稱	所在地	主要營業項目	原本期初	投資未去	資本金	額	期	本		持	有	被	投	資	公	司	本	期	認	列	之	備	註
									數	比														
本公司	REDWOOD INTERIOR PTE LTD	新加坡	全球性高級精品名牌店之裝潢	\$ 704,949 (新幣 30,034)	\$ 704,949 (新幣 30,034)	\$ 704,949 (新幣 30,034)			-	100	\$ 903,248	\$ 57,243	\$ 57,243	\$ 57,243										子公司
	REDWOOD INTERIOR PTE LTD	馬來西亞	客製化家具之設計、製造及買賣	509,476 (新幣 21,668)	509,476 (新幣 21,668)	509,476 (新幣 21,668)			-	100	529,367	5,510	5,510	5,510										孫公司
	"	英國	全球性高級精品名牌店之裝潢	6,074 (英鎊 130)	6,074 (英鎊 130)	6,074 (英鎊 130)			-	100	1,728	20	20	20										"
	"	香港	全球性高級精品名牌店之裝潢	6,081 (港幣 1,560)	6,081 (港幣 1,560)	6,081 (港幣 1,560)			-	100	29,546	(6,046)	(6,046)	(6,046)										"
	"	馬來西亞	全球性高級精品名牌店之裝潢	1,906 (新幣 80)	1,906 (新幣 80)	1,906 (新幣 80)			-	100	48,387	8,346	8,346	8,346										"

註 1：大陸被投資公司相關資訊請參閱附表六。

註 2：折合新台幣係以 104 年 6 月 30 日新台幣對新台幣之即期匯率 22.96 換算；馬幣對新台幣之即期匯率 8.2036 換算；英鎊對新台幣之即期匯率 48.48 換算；港幣對新台幣之即期匯率 3.979 換算。

REDWOOD GROUP LTD 及子公司

大陸投資資訊

民國 104 年 1 月 1 日至 6 月 30 日

附表七

單位：除另予註明者外，為新台幣仟元

大陸被投資公司名稱	主要營業項目	實收資本額	投資方式	本期末自台灣匯出投資金額	本月初自台灣匯出投資金額	本期末匯出或收回投資金額	本期末自台灣匯出投資金額	本期末自台灣匯出投資金額	被投資公司本期損益	本公司直接或間接投資之持股比例	本期認列投資損益(註1)	期末帳面金額	截至本期末已匯回投資收益	截止本期末止備註
宏木貿易(上海)有限公司	銷售客製北家具。	\$ 24,486 (USD 825)	由 REDWOOD INTERIOR PTE LTD 投資持股 100% 股權	\$ -	\$ -	\$ -	\$ -	\$ -	\$ 206	100%	\$ 206	\$ 38,327	\$ -	

本期末累計大陸地區投資金額	本期末自台灣匯出投資金額	經濟部核准	投資審議會	會依規定
\$ -	\$ -	經濟部核准	審議會	會依規定
\$ -	\$ -	經濟部核准	審議會	會依規定

註 1：本期認列投資損益欄中，其財務報表未經會計師核閱。

REDWOOD GROUP LTD 及子公司

與大陸被投資公司直接或間接經由第三地區所發生下列之重大交易事項及其價格、付款條件、未實現損益及其他相關資訊

民國 104 年 1 月 1 日至 6 月 30 日

附表八

單位：除另予註明者外
，為新台幣仟元

大陸被投資公司名稱	交易類型	進金	銷貨		價格	交付	交易條件	條件與一般交易之比較	應收(付)金	票據、帳款	未實現損益	備註
			金額	百分比								
宏木貿易上海有限公司	進貨及銷貨收入	\$ 65	-	-	註	註	註	\$ -	-	\$ -		

註：詳附表五。