

REDWOOD GROUP LTD  
及子公司

合併財務報告暨會計師核閱報告  
民國104及103年第1季

地址：48 Sungei Kadut Avenue Singapore 729671

電話：(65)64948000

## § 目 錄 §

項	目 頁	次	財 務 報 告 附 註 編 號
一、封 面	1		-
二、目 錄	2		-
三、會計師核閱報告	3		-
四、合併資產負債表	4		-
五、合併綜合損益表	5~6		-
六、合併權益變動表	7		-
七、合併現金流量表	8~9		-
八、合併財務報表附註			
(一) 公司沿革	10		一
(二) 通過財務報告之日期及程序	10		二
(三) 新發布及修訂準則及解釋之適用	10~15		三
(四) 重大會計政策之彙總說明	15~16		四
(五) 重大會計判斷、估計及假設不確定性之主要來源	16		五
(六) 重要會計項目之說明	16~37		六~二五
(七) 關係人交易	37~39		二六
(八) 質抵押之資產	39		二七
(九) 重大或有負債及未認列之合約承諾	39~40		二八
(十) 重大之災害損失	-		-
(十一) 重大之期後事項	-		-
(十二) 其 他	40~42		二九
(十三) 附註揭露事項			
1. 重大交易事項相關資訊	42~43、44~50		三十
2. 轉投資事業相關資訊	42~43、44~50		三十
3. 大陸投資資訊	42~43、51~52		三十
(十四) 部門資訊	43		三一

會計師核閱報告

REDWOOD GROUP LTD 公鑒：

REDWOOD GROUP LTD 及其子公司民國 104 年及 103 年 3 月 31 日之合併資產負債表，暨民國 104 年及 103 年 1 月 1 日至 3 月 31 日之合併綜合損益表、合併權益變動表及合併現金流量表業經本會計師核閱竣事。上開合併財務報表之編製係管理階層之責任，本會計師之責任則為根據核閱結果出具報告。


本會計師係依照審計準則公報第三十六號「財務報表之核閱」規劃並執行核閱工作。由於本會計師僅實施分析、比較與查詢，並未依照一般公認審計準則查核，因是無法對上開合併財務報表之整體表示查核意見。

依本會計師核閱結果，並未發現第一段所述合併財務報表在所有重大方面有違反證券發行人財務報告編製準則及經金融監督管理委員會認可之國際會計準則第 34 號「期中財務報導」而須作修正之情事。

勤業眾信聯合會計師事務所

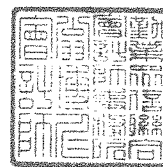
會計師 李麗鳳

李麗鳳



會計師 翁博仁

翁博仁



財政部證券暨期貨管理委員會核准文號  
台財證六字第 0930128050 號

行政院金融監督管理委員會核准文號  
金管證審字第 1010028123 號


中 華 民 國 104 年 5 月 11 日

REDWOOD GROUP LTD 及其子公司

合併資產負債表

民國 104 年 3 月 31 日 暨 民國 103 年 12 月 31 日 及 3 月 31 日

單位：新台幣仟元



代 碼	資 產	104年3月31日 (經核閱)			103年12月31日 (經查核)			103年3月31日 (經核閱)		
		金 額	%	金 額	%	金 額	%			
	<b>流動資產</b>									
1100	現金及約當現金 (附註六)	\$ 314,864	21	\$ 253,267	16	\$ 373,536	19			
1110	透過損益按公允價值衡量之金融資產—流動 (附註七)	-	-	-	-	263	-			
1170	應收帳款淨額 (附註八及二六)	363,146	24	513,898	32	627,900	33			
1200	其他應收款 (附註八及二六)	385	-	386	-	503	-			
130X	存貨 (附註十)	118,678	8	80,463	5	154,763	8			
1220	本期所得稅資產	25,558	2	20,035	1	12,788	1			
1410	預付款項 (附註十二)	42,380	3	37,542	2	64,847	3			
1190	應收建造合約款 (附註九)	55,811	3	86,199	5	112,793	6			
1470	其他流動資產 (附註十二)	9,858	-	9,728	1	4,873	-			
11XX	流動資產總計	<u>930,680</u>	<u>61</u>	<u>1,001,518</u>	<u>62</u>	<u>1,352,266</u>	<u>70</u>			
	<b>非流動資產</b>									
1600	不動產、廠房及設備 (附註十二及二七)	568,830	38	596,896	37	542,253	28			
1840	遞延所得稅資產	2,371	-	49	-	20	-			
1915	預付設備款 (附註十三)	9,406	1	9,837	1	28,477	2			
1920	存出保證金 (附註十三)	4,584	-	3,955	-	7,196	-			
15XX	非流動資產總計	<u>585,191</u>	<u>39</u>	<u>610,737</u>	<u>38</u>	<u>577,946</u>	<u>30</u>			
1XXX	資 產 總 計	<u>\$ 1,515,871</u>	<u>100</u>	<u>\$ 1,612,255</u>	<u>100</u>	<u>\$ 1,930,212</u>	<u>100</u>			
	<b>負債及權益</b>									
	<b>流動負債</b>									
2170	應付帳款 (附註十五)	\$ 122,821	8	\$ 126,447	8	\$ 109,836	6			
2190	應付建造合約款 (附註九)	101,533	7	86,652	6	278,416	14			
2219	其他應付款 (附註十六及二六)	104,095	7	143,090	9	185,597	10			
2230	本期所得稅負債	39,930	2	37,379	2	59,418	3			
2320	一年內到期長期借款及應付公司債 (附註十四)	58,681	4	63,221	4	43,551	2			
2399	其他流動負債—其他 (附註十六)	16,141	1	20,269	1	7,701	-			
21XX	流動負債總計	<u>443,201</u>	<u>29</u>	<u>477,058</u>	<u>30</u>	<u>684,519</u>	<u>35</u>			
	<b>非流動負債</b>									
2540	長期借款 (附註十四)	27,888	2	34,698	2	55,910	3			
2570	遞延所得稅負債	28,042	2	30,121	2	33,027	2			
2610	長期應付票據及款項 (附註十四)	89	-	312	-	1,532	-			
25XX	非流動負債總計	<u>56,019</u>	<u>4</u>	<u>65,131</u>	<u>4</u>	<u>90,469</u>	<u>5</u>			
2XXX	負債總計	<u>499,220</u>	<u>33</u>	<u>542,189</u>	<u>34</u>	<u>774,988</u>	<u>40</u>			
	<b>歸屬於本公司業主之權益 (附註十八)</b>									
	<b>股本</b>									
3110	普通股	483,000	32	483,000	30	460,000	24			
3200	資本公積	313,601	21	313,601	19	313,601	16			
	<b>保留盈餘</b>									
3320	特別盈餘公積	39,115	2	39,115	2	16,145	1			
3350	未分配盈餘	297,597	20	271,469	17	358,634	19			
3300	保留盈餘總計	<u>336,712</u>	<u>22</u>	<u>310,584</u>	<u>19</u>	<u>374,779</u>	<u>20</u>			
3400	<b>其他權益</b>									
3410	國外營運機構財務報表換算之兌換差額	( 92,472 )	( 6 )	( 16,303 )	( 1 )	6,844	-			
3500	庫藏股票	( 24,190 )	( 2 )	( 20,816 )	( 1 )	-	-			
3XXX	權益總計	<u>1,016,651</u>	<u>67</u>	<u>1,070,066</u>	<u>66</u>	<u>1,155,224</u>	<u>60</u>			
	<b>負債與權益總計</b>	<u>\$ 1,515,871</u>	<u>100</u>	<u>\$ 1,612,255</u>	<u>100</u>	<u>\$ 1,930,212</u>	<u>100</u>			

後附之附註係本合併財務報告之一部分。

董事長：蘇聰明

經理人：李聖強

會計主管：蕭愛愛

REDWOOD GROUP LTD 及子公司

合併綜合損益表

民國 104 年及 103 年 1 月 1 日至 3 月 31 日

(僅經核閱，未依一般公認審計準則查核)

單位：新台幣仟元，惟  
每股盈餘為元

代 碼		104年1月1日至3月31日		103年1月1日至3月31日	
		金 額	%	金 額	%
	營業收入 (附註十九)				
4520	工程收入	\$ 448,474	100	\$ 575,110	100
	營業成本 (附註二十及二六)				
5520	工程成本	( 326,309)	( 73)	( 386,318)	( 67)
5900	營業毛利	<u>122,165</u>	<u>27</u>	<u>188,792</u>	<u>33</u>
	營業費用 (附註二十及二六)				
6100	推銷費用	( 2,901)	-	( 4,689)	( 1)
6200	管理費用	( 94,235)	( 21)	( 85,042)	( 15)
6000	營業費用合計	( 97,136)	( 21)	( 89,731)	( 16)
6900	營業淨利	<u>25,029</u>	<u>6</u>	<u>99,061</u>	<u>17</u>
	營業外收入及支出 (附註二十及二六)				
7010	其他收入	4,881	1	3,557	-
7020	其他利益及損失	1,968	-	( 6,987)	( 1)
7050	財務成本	( 809)	-	( 2,133)	-
7000	營業外收入及支出 合計	<u>6,040</u>	<u>1</u>	<u>( 5,563)</u>	<u>( 1)</u>
7900	繼續營業單位稅前淨利	31,069	7	93,498	16
7950	所得稅費用 (附註二一)	( 4,941)	( 1)	( 18,579)	( 3)
8200	本期淨利	<u>26,128</u>	<u>6</u>	<u>74,919</u>	<u>13</u>

(接次頁)

(承前頁)

代 碼		104年1月1日至3月31日		103年1月1日至3月31日	
		金	額 %	金	額 %
	其他綜合損益				
8360	後續可能重分類至損益 之項目				
8361	國外營運機構財務 報表換算之兌換 差額	(\$ 76,169)	( 17)	\$ 29,814	5
8300	本期其他綜合損益 (稅後淨額)	( 76,169)	( 17)	29,814	5
8500	本期綜合損益總額	(\$ 50,041)	( 11)	\$ 104,733	18
8600	淨利歸屬於：				
8610	本公司業主	\$ 26,128	6	\$ 74,919	13
8700	綜合損益總額歸屬於：				
8710	本公司業主	(\$ 50,041)	( 11)	\$ 104,733	18
	每股盈餘 (附註二二)				
	來自繼續營業單位				
9710	基 本	\$ 0.55		\$ 1.66	
9810	稀 釋	\$ 0.55		\$ 1.66	


後附之附註係本合併財務報告之一部分。

董事長：蘇聰明

經理人：

李聖強

會計主管：蕭愛愛



REDWOOD PAPER LTD. 公司

民國 104 年 3 月 31 日  
(僅經核對, 未依「證券交易法」第 36 條之規定查核)

單位: 新台幣千元

代碼	歸屬	於	本公司			業主			之			總額
			股本	資本	公積	特別盈餘	留公積	盈餘	分配盈餘	其他權益項目	庫藏股	
A1	103 年 1 月 1 日餘額	\$ 420,000	\$ 155,457	\$ 16,145	\$ 283,715	-	(\$ 22,970)	-	\$ 852,347	-	74,919	\$ 852,347
D1	103 年 1 月 1 日至 3 月 31 日淨利	-	-	-	74,919	-	-	-	-	-	-	74,919
D3	103 年 1 月 1 日至 3 月 31 日稅後其他綜合損益	-	-	-	-	29,814	-	-	29,814	-	-	29,814
D5	103 年 1 月 1 日至 3 月 31 日綜合損益總額	-	-	-	74,919	29,814	-	-	104,733	-	-	104,733
E1	現金增資	4,000	158,144	-	-	-	-	-	198,144	-	-	198,144
Z1	103 年 3 月 31 日餘額	46,000	313,601	16,145	358,634	6,844	-	\$ 1,155,224	-	-	-	\$ 1,155,224
A1	104 年 1 月 1 日餘額	48,300	313,601	39,115	271,469	16,303	-	\$ 1,070,066	(\$ 20,816)	-	26,128	\$ 1,070,066
D1	104 年 1 月 1 日至 3 月 31 日淨利	-	-	-	26,128	-	-	-	-	-	-	26,128
D3	104 年 1 月 1 日至 3 月 31 日稅後其他綜合損益	-	-	-	-	(76,169)	-	(76,169)	-	-	-	(76,169)
D5	104 年 1 月 1 日至 3 月 31 日綜合損益總額	-	-	-	26,128	(76,169)	-	(50,041)	-	-	-	(50,041)
L1	購入庫藏股	-	-	-	-	-	(3,374)	-	(3,374)	-	-	(3,374)
Z1	104 年 3 月 31 日餘額	48,300	313,601	39,115	297,527	92,472	-	\$ 1,016,651	(\$ 24,190)	-	24,190	\$ 1,016,651

後附之附註係本合併財務報告之一部分。

經理人: 李聖強

董事長: 蘇聰明

會計主管: 蕭愛愛

REDWOOD GROUP LTD 及子公司

合併現金流量表

民國 104 年及 103 年 1 月 1 日至 3 月 31 日

(僅經核閱，未依一般公認審計準則查核)

單位：新台幣仟元

代 碼		104年1月1日 至3月31日	103年1月1日 至3月31日
	營業活動之現金流量		
A10000	本期稅前淨利	\$ 31,069	\$ 93,498
A20010	不影響現金流量之收益費損項目		
A20100	折舊費用	16,739	14,575
A20300	呆帳費用	158	( 336)
A20900	財務成本	809	2,133
A21200	利息收入	( 617)	( 252)
A23700	存貨跌價及呆滯損失	31	-
A23800	存貨跌價及呆滯回升利益	-	( 266)
A22500	處分及報廢不動產、廠房及設 備損失	95	776
A24100	外幣兌換淨損失	5,243	9,832
A30000	營業資產及負債之淨變動數		
A31150	應收帳款減少(增加)	150,911	( 143,186)
A31180	其他應收款減少(增加)	1	( 186)
A31170	應收建造合約款減少	30,388	30,588
A31200	存貨增加	( 37,841)	( 36,201)
A31230	預付款項增加	( 4,838)	( 17,627)
A31240	其他流動資產減少(增加)	( 130)	4,130
A32150	應付帳款減少	( 18,203)	( 23,404)
A32180	其他應付款項(減少)增加	( 38,995)	28,494
A32170	應付建造合約款增加	14,881	146,670
A32230	其他流動負債減少	( 4,128)	( 60,599)
A33000	營運產生之現金流入	145,573	48,639
A33300	支付之利息	( 809)	( 2,133)
A33500	支付之所得稅	( 12,314)	( 8,843)
AAAA	營業活動之淨現金流入	<u>132,450</u>	<u>37,663</u>

(接次頁)




(承前頁)


代 碼		104年1月1日 至3月31日	103年1月1日 至3月31日
	投資活動之現金流量		
B09900	取得持有非供交易目的的衍生工具	\$ -	(\$ 263)
B02700	購置不動產、廠房及設備	( 43,731)	( 13,487)
B02800	處分不動產、廠房及設備價款	321	993
B03700	存出保證金增加	( 629)	( 513)
B07500	收取之利息	617	252
BBBB	投資活動之淨現金流出	( 43,422)	( 13,018)
	籌資活動之現金流量		
C00200	短期借款減少	-	( 1,191)
C01700	償還長期借款	( 11,573)	( 114,499)
C04600	發行本公司新股	-	198,144
C04900	購買庫藏股票	( 3,374)	-
CCCC	籌資活動之淨現金流 (出)入	( 14,947)	82,454
DDDD	匯率變動對現金及約當現金之影響	( 12,484)	6,504
EEEE	本期現金及約當現金淨增加數	61,597	113,603
E00100	期初現金及約當現金餘額	253,267	259,933
E00200	期末現金及約當現金餘額	\$ 314,864	\$ 373,536

後附之附註係本合併財務報告之一部分。


董事長：蘇聰明



經理人：李聖強



會計主管：蕭愛愛



## REDWOOD GROUP LTD 及子公司

### 合併財務報表附註

民國 104 年及 103 年 1 月 1 日至 3 月 31 日

(僅經核閱，未依一般公認審計準則查核)

(除另註明外，金額以新台幣仟元為單位)

#### 一、公司沿革

REDWOOD GROUP LTD (以下稱「本公司」) 於 99 年 8 月設立於英屬開曼群島，主要係為申請登錄財團法人中華民國證券櫃檯買賣中心之興櫃股票買賣所進行之組織架構重組而設立。重組後本公司成為所有合併個體之控股公司。REDWOOD GROUP LTD 及子公司所經營之主要業務為全球性高級精品名牌店之裝潢。

本公司股票自 100 年 12 月 13 日起在財團法人中華民國證券櫃檯買賣中心上櫃買賣。

本公司之功能性貨幣為新加坡幣。由於本公司係於台灣上櫃，為增加財務報告之比較性及一致性，本合併財務報告係以新台幣表達。

#### 二、通過財務報告之日期及程序

本合併財務報告於 104 年 5 月 11 日經董事會通過。

#### 三、新發布及修訂準則及解釋之適用

- (一) 首次適用修正後之證券發行人財務報告編製準則及經金管會認可之 2013 年版國際財務報導準則 (IFRS)、國際會計準則 (IAS)、解釋 (IFRIC) 及解釋公告 (SIC)

依據金融監督管理委員會 (以下稱「金管會」) 發布之金管證審字第 1030029342 號及金管證審字第 1030010325 號函，合併公司自 104 年起開始適用業經國際會計準則理事會 (IASB) 發布且經金管會認可之 2013 年版 IFRS、IAS、IFRIC 及 SIC (以下稱「IFRSs」) 及相關證券發行人財務報告編製準則修正規定。

除下列說明外，適用修正後之證券發行人財務報告編製準則及 2013 年版 IFRSs 不致造成合併公司會計政策之重大變動：

1. IFRS 12「對其他個體之權益之揭露」

IFRS 12 針對子公司、聯合協議、關聯企業及未納入合併報表之結構型個體之權益規定應揭露內容。首次適用 IFRS 12 時，合併公司之年度合併財務報告將提供較廣泛之揭露。

2. IAS 28「投資關聯企業及合資」之修訂

依修訂之準則規定，合併公司僅將符合分類為待出售條件之投資關聯企業轉列為待出售，未分類為待出售之任何股權繼續採權益法。適用該修訂前，當投資關聯企業符合分類為待出售條件時，合併公司係將投資關聯企業全數轉列待出售，並全數停止採用權益法。

3. IFRS 13「公允價值衡量」

IFRS 13 提供公允價值衡量指引，該準則定義公允價值、建立衡量公允價值之架構，並規定公允價值衡量之揭露。此外，該準則規定之揭露內容較為廣泛，例如，適用 IFRS 13 前，準則僅要求以公允價值衡量之金融工具須按公允價值三層級揭露，而依照 IFRS 13 規定，適用該準則之所有資產及負債皆須提供前述揭露。

IFRS 13 之衡量規定係自 104 年起推延適用。相關揭露請參閱附註二五金融工具。

4. IAS 1 之修正「其他綜合損益項目之表達」

依修正之準則規定，其他綜合損益項目須按性質分類且分組為(1)不重分類至損益之項目及(2)後續可能重分類至損益之項目。相關所得稅亦按相同基礎分組。適用該修正規定前，並無上述分組之強制規定。

合併公司於 104 年追溯適用上述修正規定，後續可能重分類至損益之項目包含國外營運機構財務報表換算之兌換差額。惟適用上述修正並不影響本期淨利、本期稅後其他綜合損益及本期綜合損益總額。

(二) IASB 已發布但尚未經金管會認可之 IFRSs

合併公司未適用下列業經 IASB 發布但尚未經金管會認可之 IFRSs。截至本合併財務報告通過發布日止，金管會尚未發布生效日。

新發布 / 修正 / 修訂準則及解釋	IASB 發布之生效日(註1)
「2010-2012 週期之年度改善」	2014 年 7 月 1 日 (註 2)
「2011-2013 週期之年度改善」	2014 年 7 月 1 日
「2012-2014 週期之年度改善」	2016 年 1 月 1 日 (註 4)
IFRS 9「金融工具」	2018 年 1 月 1 日
IFRS 9 及 IFRS 7 之修正「強制生效日及過渡揭露」	2018 年 1 月 1 日
IFRS 10 及 IAS 28 之修正「投資者與其關聯企業或合資間之資產出售或投入」	2016 年 1 月 1 日 (註 3)
IFRS 10、IFRS 12 及 IAS 28 之修正「投資個體：合併報表例外規定之適用」	2016 年 1 月 1 日
IFRS 11 之修正「聯合營運權益之取得」	2016 年 1 月 1 日
IFRS 14「管制遞延帳戶」	2016 年 1 月 1 日
IFRS 15「來自客戶合約之收入」	2017 年 1 月 1 日
IAS 1 之修正「揭露計畫」	2016 年 1 月 1 日
IAS 16 及 IAS 38 之修正「可接受之折舊及攤銷方法之闡釋」	2016 年 1 月 1 日
IAS 16 及 IAS 41 之修正「農業：生產性植物」	2016 年 1 月 1 日
IAS 19 之修正「確定福利計畫：員工提撥金」	2014 年 7 月 1 日
IAS 27 之修正「單獨財務報表中之權益法」	2016 年 1 月 1 日
IAS 36 之修正「非金融資產可回收金額之揭露」	2014 年 1 月 1 日
IAS 39 之修正「衍生工具之合約更替及避險會計之繼續」	2014 年 1 月 1 日
IFRIC 21「公課」	2014 年 1 月 1 日

註 1：除另註明外，上述新發布 / 修正 / 修訂準則或解釋係於各該日期以後開始之年度期間生效。

註 2：給與日於 2014 年 7 月 1 日以後之股份基礎給付交易開始適用 IFRS 2 之修正；收購日於 2014 年 7 月 1 日以後之企業合併開始適用 IFRS 3 之修正；IFRS 13 於修正時即生效。其餘修正係適用於 2014 年 7 月 1 日以後開始之年度期間。

註 3：推延適用於 2016 年 1 月 1 日以後開始之年度期間所發生之交易。

註 4：除 IFRS 5 之修正推延適用於 2016 年 1 月 1 日以後開始之年度期間外，其餘修正係追溯適用於 2016 年 1 月 1 日以後開始之年度期間。

除下列說明外，適用上述新發布／修正／修訂準則或解釋將不致造成合併公司會計政策之重大變動：

#### 1. IFRS 9「金融工具」

##### 金融資產之認列及衡量

就金融資產方面，所有原屬於 IAS 39「金融工具：認列與衡量」範圍內之金融資產後續衡量係以攤銷後成本衡量或以公允價值衡量。IFRS 9 對金融資產之分類規定如下。

合併公司投資之債務工具，若其合約現金流量完全為支付本金及流通在外本金金額之利息，分類及衡量如下：

- (1) 以收取合約現金流量為目的之經營模式而持有該金融資產，則該金融資產係以攤銷後成本衡量。此類金融資產後續係按有效利率認列利息收入於損益，並持續評估減損，減損損益認列於損益。
- (2) 藉由收取合約現金流量與出售金融資產而達成目的之經營模式而持有該金融資產，則該金融資產係以透過其他綜合損益按公允價值衡量。此類金融資產後續係按有效利率認列利息收入於損益，並持續評估減損，減損損益與兌換損益亦認列於損益，其他公允價值變動則認列於其他綜合損益。於該金融資產除列或重分類時，原先累積於其他綜合損益之公允價值變動應重分類至損益。

合併公司投資非屬前述條件之金融資產，係以公允價值衡量，公允價值變動認列於損益。惟合併公司得選擇於原始認列時，將非持有供交易之權益投資指定為透過其他綜合損益按公允價值衡量。此類金融資產除股利收益認列於損益外，其他相關利益及損失係認列於其他綜合損益，後續無須評估減損，累積於其他綜合損益之公允價值變動亦不重分類至損益。

## 金融資產之減損

IFRS 9 改採用「預期信用損失模式」認列金融資產之減損。以攤銷後成本衡量之金融資產、強制透過其他綜合損益按公允價值衡量之金融資產、應收租賃款、IFRS 15「來自客戶合約之收入」產生之合約資產或放款承諾及財務保證合約，係認列備抵信用損失。若前述金融資產之信用風險自原始認列後並未顯著增加，則其備抵信用損失係按未來 12 個月之預期信用損失衡量。若前述金融資產之信用風險自原始認列後已顯著增加且非低信用風險，則其備抵信用損失係按剩餘存續期間之預期信用損失衡量。但未包括重大財務組成部分之應收帳款必須按存續期間之預期信用損失衡量備抵信用損失。

此外，原始認列時已有信用減損之金融資產，合併公司考量原始認列時之預期信用損失以計算信用調整後之有效利率，後續備抵信用損失則按後續預期信用損失累積變動數衡量。

### 2. IAS 36 之修正「非金融資產可回收金額之揭露」

IASB 於發布 IFRS 13「公允價值衡量」時，同時修正 IAS 36「資產減損」之揭露規定，導致合併公司須於每一報導期間增加揭露資產或現金產生單位之可回收金額。本次 IAS 36 之修正係釐清合併公司僅須於認列或迴轉減損損失當期揭露該等可回收金額。此外，若可回收金額係以現值法計算之公允價值減處分成本衡量，合併公司須增加揭露所採用之折現率。

### 3. 2010-2012 週期之年度改善

IAS 24「關係人揭露」之修正係釐清，為合併公司提供主要管理階層服務之管理個體係屬合併公司之關係人，應揭露管理個體提供主要管理階層服務而致報導個體發生之已支付或應支付金額，惟無須揭露該等薪酬之組成類別。

### 4. IFRS 15「來自客戶合約之收入」

IFRS 15 係規範來自客戶合約之收入認列原則，該準則將取代 IAS 18「收入」、IAS 11「建造合約」及相關解釋。

合併公司於適用 IFRS 15 時，係以下列步驟認列收入：

- (1) 辨認客戶合約；
- (2) 辨認合約中之履約義務；
- (3) 決定交易價格；
- (4) 將交易價格分攤至合約中之履約義務；及
- (5) 於滿足履約義務時認列收入。

IFRS 15 生效時，合併公司得選擇追溯適用至比較期間或將首次適用之累積影響數認列於首次適用日。

#### 5. 2012-2014 週期之年度改善

2012-2014 週期之年度改善修正 IFRS 5「待出售非流動資產及停業單位」、IFRS 7、IFRS 19 及 IAS 34 等若干準則。

IAS 34 之修正闡明 IAS 34 要求之其他揭露事項應列入期中財務報告，若合併公司同時對外出具相同之其他資訊（例如管理階層之說明或風險報告），期中財務報告得不重複揭露，但應交互索引至該對外出具之其他資訊，以使財務報表使用者可在相同條件及同一時間下取得該等資訊及期中財務報告。

除上述影響外，截至本合併財務報告通過發布日止，合併公司仍持續評估其他準則、解釋之修正對財務狀況與財務績效之影響，相關影響待評估完成時予以揭露。

#### 四、重大會計政策之彙總說明

##### (一) 遵循聲明

本合併財務報告係依照證券發行人財務報告編製準則及經金管會認可之 IAS 34「期中財務報導」編製。本合併財務報告並未包含整份年度財務報告所規定之所有 IFRSs 揭露資訊。

##### (二) 合併基礎

子公司明細、持股比率及營業項目，參閱附註十一及附表五。

##### (三) 其他重大會計政策說明

除下列說明外，請參閱 103 年度合併財務報告之重大會計政策彙總說明。

## 所得稅

所得稅費用係當期所得稅及遞延所得稅之總和。期中期間之所得稅係以年度為基礎進行評估，以預期年度總盈餘所適用之稅率，就期中稅前利益予以計算。

遞延所得稅負債及資產之衡量係反映合併公司於資產負債表日預期回收及清償其資產及負債帳面金額之方式所產生之租稅後果。

## 五、重大會計判斷、估計及假設性之主要來源

本合併財務報告所採用之重大會計判斷、估計及假設不確定性主要來源，請參閱 103 年度合併財務報告。

## 六、現金及約當現金

	104年3月31日	103年12月31日	103年3月31日
庫存現金及週轉金	\$ 988	\$ 1,259	\$ 12,793
銀行支票及活期存款	<u>313,876</u>	<u>252,008</u>	<u>360,743</u>
	<u>\$ 314,864</u>	<u>\$ 253,267</u>	<u>\$ 373,536</u>

## 七、透過損益按公允價值衡量之金融工具

	104年3月31日	103年12月31日	103年3月31日
<u>金融資產－流動</u>			
持有供交易			
衍生工具(未指定避險)			
－遠期外匯合約	<u>\$ -</u>	<u>\$ -</u>	<u>\$ 263</u>

於資產負債表日未適用避險會計且尚未到期之遠期外匯合約如下：

104 年 3 月 31 日及 103 年 12 月 31 日無未到期之遠期外匯合約。

	幣	別	到	期	期	間	合約金額(仟元)
<u>103年3月31日</u>							
買入遠期外匯	美元	兌新幣	103.1.8-	103.4.8		USD 300 /SGD 381	
買入遠期外匯	美元	兌新幣	103.3.11-	103.9.9		USD 1,800 /SGD 2,251	

合併公司從事遠期外匯交易之目的，主要係為規避外幣資產及負債因匯率波動產生之風險。合併公司持有之遠期外匯合約因不符合有效避險條件，故不適用避險會計。



八、應收票據、應收帳款及其他應收款

	<u>104年3月31日</u>	<u>103年12月31日</u>	<u>103年3月31日</u>
<u>應收帳款</u>			
應收帳款－非關係人	\$ 346,213	\$ 484,301	\$ 599,818
應收帳款－保留款	23,681	36,504	33,350
減：備抵呆帳	( <u>6,748</u> )	( <u>6,907</u> )	( <u>5,268</u> )
	<u>\$ 363,146</u>	<u>\$ 513,898</u>	<u>\$ 627,900</u>
<u>其他應收款</u>			
其他應收款	\$ 139	\$ 128	\$ 296
其他應收款－關係人	<u>246</u>	<u>258</u>	<u>207</u>
	<u>\$ 385</u>	<u>\$ 386</u>	<u>\$ 503</u>

(一) 應收帳款

合併公司對商品銷售之平均授信期間為 30 天，對應收帳款皆不予計息。於決定應收帳款可回收性時，合併公司考量應收帳款自原始授信日至資產負債表日信用品質之任何改變。由於歷史經驗顯示逾期超過 730 天之應收帳款無法回收，合併公司對於帳齡超過 760 天之應收帳款認列 100% 備抵呆帳，對於帳齡在 211 天至 760 天之間之應收帳款，其備抵呆帳係參考交易對方過去拖欠記錄及分析其目前財務狀況，以估計無法回收之金額。

於資產負債表日已逾期但合併公司尚未認列備抵呆帳之應收帳款，因其信用品質並未重大改變，合併公司管理階層認為仍可回收其金額，合併公司對該等應收帳款並未持有任何擔保品或其他信用增強保障。

應收帳款之帳齡分析如下：

	<u>104年3月31日</u>	<u>103年12月31日</u>	<u>103年3月31日</u>
30 天	\$ 180,267	\$ 279,577	\$ 266,982
31~90 天	73,474	71,127	79,884
91~210 天	39,334	47,786	72,478
211~395 天	26,917	63,741	49,861
395 天以上	<u>49,902</u>	<u>58,574</u>	<u>163,963</u>
合 計	<u>\$ 369,894</u>	<u>\$ 520,805</u>	<u>\$ 633,168</u>

以上係以立帳天數為基準進行之帳齡分析。

應收帳款之備抵呆帳變動資訊如下：

	群 減	組 損	評 損	估 失
103年1月1日餘額				\$ 5,477
加：本期提列減損損失／ 呆帳費用			( 336)	
外幣換算差額			127	
103年3月31日餘額				<u>\$ 5,268</u>
104年1月1日餘額				\$ 6,907
加：本期提列減損損失／ 呆帳費用			158	
外幣換算差額			( 317)	
104年3月31日餘額				<u>\$ 6,748</u>

應收帳款中包含建造合約之應收工程保留款金額，於104年3月31日暨103年12月31日及3月31日分別為23,681仟元、36,504仟元及33,350仟元。工程保留款不計息，將於個別建造合約之保留期間結束時收回。該保留期間即合併公司之正常營業週期，通常超過1年。建造合約之相關說明請參閱附註九。

已逾期但未減損應收帳款帳齡分析如下：

	104年3月31日	103年12月31日	103年3月31日
90天以下	\$ 73,474	\$ 71,127	\$ 79,884
90天以上	<u>39,334</u>	<u>47,786</u>	<u>72,478</u>
合計	<u>\$ 112,808</u>	<u>\$ 118,913</u>	<u>\$ 152,362</u>

以上係以立帳天數為基準進行之帳齡分析。

#### 九、應收（付）建造合約款

	104年3月31日	103年12月31日	103年3月31日
累計已發生成本及已認列利潤（減除已認列損失）	\$ 187,100	\$ 247,394	\$ 165,286
減：累計工程進度請款金額	( <u>232,822</u> )	( <u>247,847</u> )	( <u>330,909</u> )
	( <u>\$ 45,722</u> )	( <u>\$ 453</u> )	( <u>\$ 165,623</u> )
<u>合併資產負債表之表達</u>			
應收建造合約款	\$ 55,811	\$ 86,199	\$ 112,793
應付建造合約款	( <u>101,533</u> )	( <u>86,652</u> )	( <u>278,416</u> )
	( <u>\$ 45,722</u> )	( <u>\$ 453</u> )	( <u>\$ 165,623</u> )

(接次頁)

(承前頁)

	104年3月31日	103年12月31日	103年3月31日
預收款(帳列應付建造合約款)	\$ 232,822	\$ 247,847	\$ 330,909
應收工程保留款	\$ 23,681	\$ 36,504	\$ 33,350
應付工程保留款	\$ -	\$ -	\$ -

合併公司於104年及103年1月1日至3月31日認列建造合約收入分別為448,474仟元及575,110仟元。

(一) 重要工程合約(工程合約價款6,000仟元以上者)相關交易情形如下:

工 程 名 稱	104年1月1日至3月31日			
	工 程 合 約 價 款 (不 含 稅)	估 計 工 程 總 成 本	預 計 完 工 年 度	已 投 入 工 程 成 本
完工百分比法				
RWP140328	\$ 25,653	\$ 20,522	TBA	\$ 14,717
RWP140515	31,457	25,166	2015	8,466
RWP140541	40,968	32,774	2015	21,128
RWP140582	16,378	9,827	2015	3,172
RWP140718	8,896	7,117	2015	5,426
RWP140737	9,955	7,964	2015	2,529
RWP140738	30,498	24,399	2015	11,922
RWP140772	23,512	18,809	2015	12,704
RWP140799	16,196	12,878	2015	2,238
RWP140806	14,202	11,361	2015	2,526
RWP150003	17,298	13,838	2015	212
RWP150005	8,048	6,438	2015	40
RWP150045	16,797	13,430	2015	4,583
RWP150051	31,570	25,106	2015	5,167
RWP150080	7,504	6,003	2015	-
RWP150088	15,843	12,675	2015	490
RWP150096	12,572	10,058	2015	202
RWPM-140064 & VO	17,683	14,146	2015	12,965
RWPM-150005	12,092	9,674	2015	808
RWPM-150017	21,050	16,840	2015	-

103年1月1日至3月31日

工 程 名 稱	工 程 合 約		預 計 完 工 年 度	已 投 入 工 程 成 本
	價 款 ( 不 含 稅 )	估 計 工 程 總 成 本		
RWP12832	\$ 6,242	\$ 4,993	尚待定	\$ -
RWP13436	64,896	51,917	103	48,701
RWP13546	46,721	37,376	103	33,229
RWP13592	7,998	6,398	103	2,357
RWP13604	38,430	30,744	103	17,891
RWP13610	43,274	32,602	103	232
RWP13620	39,135	31,302	103	12,729
RWP13639	16,606	13,285	103	6
RWP13683	16,286	13,029	103	47
RWP13686	30,576	24,460	103	17,966
RWP13731	32,639	26,111	103	16,094
RWP13779	19,114	9,557	103	4,502
RWP13800	8,144	6,516	103	5,528
RWP13808	90,355	72,284	103	6,141
RWP13819	11,360	9,088	103	1,175
RWP13834	50,452	40,361	103	19,158
RWP13835	15,409	12,327	103	7,434
RWP140025	6,451	5,160	103	4,133
RWP140045	6,433	5,147	103	-
RWP140055	28,569	22,855	103	302
RWP140059	14,903	11,922	103	11
RWP140078	6,073	4,859	103	-
RWP140083	37,032	29,626	103	95
RWP140087	12,561	10,049	103	3
RWP140093	7,124	5,699	103	3
RWP140100	6,231	4,985	103	29
RWP140107	7,844	7,618	103	-
RWP140110	6,768	5,414	103	130
RWP140123	8,166	6,533	103	-
RWP140135	11,412	9,127	103	29
RWP140164	15,258	11,718	103	34
RWPM/13/001	97,910	78,328	104	71,190
RWPM/13/006	15,208	12,166	104	13,282
RWPM/13/027	18,057	13,972	104	11,065
RWPM/13/050	13,008	10,406	104	8,174
RWPM/13/055	6,587	5,269	104	4,324
RWPM/13/048	49,086	39,269	103	41,851
RWPM/13/049	80,502	64,402	103	33,264
RWPM/13/068	29,204	23,364	103	43
RWPM-140010	8,645	6,916	103	35

## 十、存 貨

	104年3月31日	103年12月31日	103年3月31日
原物料	<u>\$ 118,678</u>	<u>\$ 80,463</u>	<u>\$ 154,763</u>

104年1月1日至3月31日之銷貨成本包括存貨跌價損失31仟元，103年1月1日至3月31日之銷貨成本包括存貨淨變現價值回升利益266仟元，存貨淨變現價值回升係因存貨於特定市場之銷售價格上揚所致。

## 十一、子 公 司

### (一) 列入合併財務報告之子公司

本合併財務報告編製主體如下：

投資公司名稱	子 公 司 名 稱	業 務 性 質	所 持 股 權 百 分 比			說 明 備 註
			104年 3月31日	103年 12月31日	103年 3月31日	
本公司	REDWOOD INTERIOR PTE LTD	全球性高級精品名 牌店之裝潢	100%	100%	100%	99年12月10日以換股 方式取得所有股權
REDWOOD INTERIOR PTE LTD	REDWOOD FURNITURE SDN. BHD.	客製化家具設計、 製造及買賣	100%	100%	100%	99年12月10日以換股 方式取得所有股權
REDWOOD INTERIOR PTE LTD	REDWOOD EUROPE LTD	全球性高級精品名 牌店之裝潢	100%	100%	100%	101年2月直接或間接投 資100%設立 (1)
REDWOOD INTERIOR PTE LTD	REDWOOD (HK) LTD	全球性高級精品名 牌店之裝潢	100%	100%	100%	101年2月直接或間接投 資100%設立 (1)
REDWOOD INTERIOR PTE LTD	宏木貿易(上海)有限公司	銷售客製化家具	100%	100%	100%	101年2月直接或間接投 資100%設立 (1)
REDWOOD INTERIOR PTE LTD	REDWOOD PROJECTS SDN. BHD.	全球性高級精品名 牌店之裝潢	100%	100%	100%	101年11月直接或間接 投資100%設立 (1)

備註：(1)係非重要子公司。

104年1月1日至3月31日列入合併報表之非重要子公司，其中 REDWOOD (HK) LTD、REDWOOD EUROPE LTD 及宏木貿易(上海)有限公司，其財務報表係未經會計師核閱。

103年1月1日至3月31日列入合併報表之非重要子公司，其中 REDWOOD (HK) LTD、REDWOOD EUROPE LTD 及 REDWOOD PROJECTS SDN BHD，其財務報表係未經會計師核閱。

## 十二、不 動 產、廠 房 及 設 備

成 本	自 有 土 地	建 築 物	機 器 設 備	運 輸 設 備	其 他 設 備	未 完 工 程	合 計
103年1月1日餘額	\$ 42,480	\$ 320,649	\$ 334,367	\$ 22,510	\$ 53,164	\$ 1,319	\$ 774,489
增 添	-	-	826	-	1,751	-	2,577
處 分	-	-	( 4,833)	-	( 9)	-	( 4,842)
重 分 類	-	-	-	-	-	-	-
淨兌換差額	1,097	8,208	8,549	569	1,357	34	19,814
103年3月31日餘額	<u>\$ 43,577</u>	<u>\$ 328,857</u>	<u>\$ 338,909</u>	<u>\$ 23,079</u>	<u>\$ 56,263</u>	<u>\$ 1,353</u>	<u>\$ 792,038</u>

(接次頁)

(承前頁)

	自有土地	建築物	機器設備	運輸設備	其他設備	未完工程	合計
<u>累計折舊及減損</u>							
103年1月1日餘額	\$ -	\$ 66,200	\$ 118,387	\$ 14,342	\$ 33,294	\$ -	\$ 232,223
處分	-	-	( 3,087)	-	( 3)	-	( 3,090)
折舊費用	-	2,736	8,349	662	2,828	-	14,575
淨兌換差額	-	1,712	3,123	371	871	-	6,077
103年3月31日餘額	<u>\$ -</u>	<u>\$ 70,648</u>	<u>\$ 126,772</u>	<u>\$ 15,375</u>	<u>\$ 36,990</u>	<u>\$ -</u>	<u>\$ 249,785</u>
103年3月31日淨額	<u>\$ 43,577</u>	<u>\$ 258,209</u>	<u>\$ 212,137</u>	<u>\$ 7,704</u>	<u>\$ 19,273</u>	<u>\$ 1,353</u>	<u>\$ 542,253</u>
<u>成本</u>							
104年1月1日餘額	\$ 42,289	\$ 321,378	\$ 367,054	\$ 30,322	\$ 63,403	\$ 40,033	\$ 864,479
增添	-	-	9,951	-	1,885	32,326	44,162
處分	-	-	( 1,142)	-	( 1,336)	-	( 2,478)
重分類	-	-	-	-	-	( 14,577)	( 14,577)
淨兌換差額	( 2,914)	( 20,375)	( 25,129)	( 1,706)	( 3,553)	( 3,375)	( 57,052)
104年3月31日餘額	<u>\$ 39,375</u>	<u>\$ 301,003</u>	<u>\$ 350,734</u>	<u>\$ 28,616</u>	<u>\$ 60,399</u>	<u>\$ 54,407</u>	<u>\$ 834,534</u>
<u>累計折舊及減損</u>							
104年1月1日餘額	\$ -	\$ 77,336	\$ 134,238	\$ 15,494	\$ 40,515	\$ -	\$ 267,583
處分	-	-	( 816)	-	( 1,277)	-	( 2,093)
折舊費用	-	3,313	8,907	1,005	3,514	-	16,739
淨兌換差額	-	( 4,403)	( 9,126)	( 857)	( 2,139)	-	( 16,525)
104年3月31日餘額	<u>\$ -</u>	<u>\$ 76,246</u>	<u>\$ 133,203</u>	<u>\$ 15,642</u>	<u>\$ 40,613</u>	<u>\$ -</u>	<u>\$ 265,704</u>
103年12月31日及104年1月1日淨額	<u>\$ 42,289</u>	<u>\$ 244,042</u>	<u>\$ 232,816</u>	<u>\$ 14,828</u>	<u>\$ 22,888</u>	<u>\$ 40,033</u>	<u>\$ 596,896</u>
104年3月31日淨額	<u>\$ 39,375</u>	<u>\$ 224,757</u>	<u>\$ 217,531</u>	<u>\$ 12,974</u>	<u>\$ 19,786</u>	<u>\$ 54,407</u>	<u>\$ 568,830</u>

於104年及103年1月1日至3月31日由於並無任何減損跡象，故合併公司並未進行減損評估。

折舊費用係以直線基礎按下列耐用年數計提：

建築物	30至50年
機器設備	3至10年
運輸設備	5至10年
其他設備	3至10年

合併公司建築物之重大組成部分主要係廠房主建物，並按其耐用年限30年至50年予以計提折舊。

設定作為借款擔保之不動產、廠房及設備金額，請參閱附註二七。

### 十三、其他資產

	104年3月31日	103年12月31日	103年3月31日
預付款項	\$ 42,380	\$ 37,542	\$ 64,847
預付設備款	9,406	9,837	28,477
存出保證金	4,584	3,955	7,196
其他	9,858	9,728	4,873
	<u>\$ 66,228</u>	<u>\$ 61,062</u>	<u>\$ 105,393</u>

(接次頁)

(承前頁)

	104年3月31日	103年12月31日	103年3月31日
流動	\$ 52,238	\$ 47,270	\$ 69,720
非流動	<u>13,990</u>	<u>13,792</u>	<u>35,673</u>
	<u>\$ 66,228</u>	<u>\$ 61,062</u>	<u>\$ 105,393</u>

#### 十四、借 款

##### (一) 長期借款

	104年3月31日	103年12月31日	103年3月31日
<u>擔保借款</u>			
銀行借款	\$ 16,042	\$ 20,064	\$ 20,436
<u>無擔保借款</u>			
銀行借款	69,134	76,032	76,601
減：列為一年內到期部分	( <u>57,288</u> )	( <u>61,398</u> )	( <u>41,127</u> )
長期借款	<u>\$ 27,888</u>	<u>\$ 34,698</u>	<u>\$ 55,910</u>

該銀行借款係以合併公司自有土地及建築物抵押擔保（參閱附註二七），截至 104 年 3 月 31 日暨 103 年 12 月 31 日及 3 月 31 日止，有效年利率分別為 2.15%-4.7%、1.93%-4.7%及 1.93%-4.7%。

##### (二) 長期應付款

	104年3月31日	103年12月31日	103年3月31日
購買機器設備抵押借款	\$ 1,482	\$ 2,135	\$ 3,956
減：一年內到期部分	( <u>1,393</u> )	( <u>1,823</u> )	( <u>2,424</u> )
	<u>\$ 89</u>	<u>\$ 312</u>	<u>\$ 1,532</u>

其他借款係向融資公司以固定利率借款，截至 104 年 3 月 31 日暨 103 年 12 月 31 日及 3 月 31 日止，該借款剩餘到期期間分別不超過 2 年、3 年及 3 年，有效年利率分別為 6%-7.25%、6%-8.02%及 6%-8.02%。合併公司透過以固定利率交換浮動利率之利率交換合約，對該借款進行利率風險之部分避險（參閱附註二五）。流通在外餘額依據被規避風險之公允價值變動調整。

#### 十五、應付票據及應付帳款

	104年3月31日	103年12月31日	103年3月31日
應付帳款			
因營業而發生	<u>\$ 122,821</u>	<u>\$ 126,447</u>	<u>\$ 109,836</u>

合併公司訂有財務風險管理政策，以確保所有應付款於預先約定之信用期限內償還。

應付帳款中無屬於建造合約之應付工程保留款金額。建造合約相關說明請參閱附註九。

#### 十六、其他負債

	104年3月31日	103年12月31日	103年3月31日
流動			
其他應付款			
應付設備款	\$ 8,485	\$ 10,317	\$ 2,265
應付薪資及獎金	34,709	57,590	37,877
應付水電費	3,189	3,808	5,829
應付公積金	3,822	3,723	3,798
應付勞務費	3,329	3,718	3,772
應付運費	14,167	15,100	33,117
應付關係人款	1,239	988	952
其他（差旅、雜項購置 等）	<u>35,155</u>	<u>47,846</u>	<u>97,987</u>
	<u>\$ 104,095</u>	<u>\$ 143,090</u>	<u>\$ 185,597</u>
其他負債			
預收貨款	\$ 7,736	\$ 7,748	\$ 6,034
其他	<u>8,405</u>	<u>12,521</u>	<u>1,667</u>
	<u>\$ 16,141</u>	<u>\$ 20,269</u>	<u>\$ 7,701</u>

#### 十七、退職後福利計畫

本公司尚未訂有員工退休辦法，目前當地政府亦無強制訂定員工退休金辦法，尚不適用退休金處理準則。

REDWOOD INTERIOR PTE LTD 之台灣分公司係屬確定提撥退休辦法之退休金，係於員工提供服務之期間，將應提撥之退休金數額認列為當期費用。



REDWOOD INTERIOR PTE LTD、REDWOOD FURNITURE SDN. BHD.、REDWOOD (HK) LTD、宏木貿易（上海）有限公司及 REDWOOD PROJECTS SDN. BHD.依當地法令規定訂定確定提撥制，依參與之員工薪資一定比率提撥，於員工提供服務之期間認列為當期費用。

## 十八、權益

### (一) 股本

#### 普通股

	<u>104年3月31日</u>	<u>103年12月31日</u>	<u>103年3月31日</u>
額定股數（仟股）	<u>80,000</u>	<u>80,000</u>	<u>80,000</u>
額定股本	<u>\$ 800,000</u>	<u>\$ 800,000</u>	<u>\$ 800,000</u>
已發行且已收足股款之 股數（仟股）	<u>48,300</u>	<u>48,300</u>	<u>46,000</u>
已發行股本	<u>\$ 483,000</u>	<u>\$ 483,000</u>	<u>\$ 460,000</u>

103年1月21日辦理現金增資40,000仟元。又103年7月8日辦理盈餘轉增資23,000仟元。故截至104年3月31日止，額定股本為800,000仟元，實收股本為483,000仟元，每股面額為10元，發行48,300仟股，均為普通股，每股享有一表決權及收取股利之權利。

### (二) 資本公積

	<u>104年3月31日</u>	<u>103年12月31日</u>	<u>103年3月31日</u>
股票發行溢價	<u>\$ 313,601</u>	<u>\$ 313,601</u>	<u>\$ 313,601</u>

此類資本公積得用以彌補虧損，亦得於公司無虧損時，用以發放現金或撥充股本，惟撥充股本時每年以實收股本之一定比率為限。

### (三) 保留盈餘及股利政策

依本公司章程規定，且除任一股份所附之權利另有規定外，公司得依董事會決議通過，並經股東常會普通決議通過之盈餘分派議案分派盈餘。如有盈餘，於擬訂該盈餘分派議案時，董事會應就每會計年度提撥盈餘作為：(1)支付相關會計年度之稅捐；(2)彌補歷年虧損；(3)主管機關依公開發行公司規則要求提撥之特別盈餘公積。在不違反開曼公司之情形下，於合併歷年累積未分配盈餘，且由董

事會依本章程規定，於每會計年度為發展目的而提撥適宜之特定數額作為準備金後，剩餘數額經股東同意後依下列次序及方式分派之：

1. 員工紅利不低於 0.2%；
2. 董事酬勞不高於 5%；且
3. 股東股利不低於 50%，且現金股利不低於股利總額之 10%。

股東股利及員工紅利之分配依董事會決定得以現金或股票方式或現金搭配股票方式分配。董事會得視當年度實際獲利及營運狀況調整現金股利之發放比例。員工紅利以股票方式分配時，符合一定條件之從屬公司員工得受股票紅利及現金紅利之分配。公司就未分派之股息及紅利概不支付利息。

除以公司已實現或未實現盈餘、股份發行溢價帳戶或以開曼公司法允許之其他款項支付股利或為其他分派外，公司不得發放股利或為其他分派。除股份所附權利另有規定者外，所有股利及其他分派應依股東持有之比例計算之。如股份發行條件係從一特定日期開始計算股利，則該股份之股利應依此計算。

104 年及 103 年 1 月 1 日至 3 月 31 日員工紅利估列金額分別為 62 仟元及 152 仟元；董監酬勞估列金額分別為 615 仟元及 1,517 仟元。前述員工紅利及董監酬勞係分別按稅後淨利（已扣除員工分紅及董監酬勞之金額）之 0.2%及 2%計算。年度終了後，年度合併財務報告通過發布日前經董事會決議之發放金額有重大變動時，該變動調整原提列年度費用，年度合併財務報告通過發布日後，若金額仍有變動，則依會計估計變動處理，於次一決議年度調整入帳。如股東會決議採股票發放員工紅利，股票紅利股數按決議分紅之金額除以股票公允價值決定。就計算股票紅利股數而言，股票公允價值係指股東會決議日前一日的收盤價（考量除權除息之影響後）。

本公司依金管證發字第 1010012865 號函、金管證發字第 1010047490 號函及「採用國際財務報導準則（IFRSs）後，提列特別盈餘公積之適用疑義問答」規定並無需提列及迴轉特別盈餘公積。

本公司於 104 年 3 月 26 日舉行董事會及 103 年 6 月 17 日舉行股東常會，分別擬議及決議通過 103 及 102 年度盈餘分配案、員工紅利及董監事酬勞如下：

	盈 餘 分 配 案		每 股 股 利 ( 元 )	
	103年度	102年度	103年度	102年度
特別盈餘公積	\$ 9,736	\$ 22,970	\$ -	\$ -
現金股利	143,550	161,000	3.0	3.5
股票股利	-	23,000	-	0.5

	103年度		102年度	
	現金紅利	股票紅利	現金紅利	股票紅利
員工紅利	\$ 378	\$ -	\$ 495	\$ -
董監事酬勞	3,645	-	4,670	-

104 年 3 月 26 日董事會及 103 年 6 月 17 日股東常會分別擬議及決議配發之員工紅利及董監事酬勞，以及合併財務報告認列之員工分紅及董監事酬勞金額如下：

	103年度		102年度	
	員工紅利	董監事酬勞	員工紅利	董監事酬勞
104 年 3 月 26 日董事會決議配發金額	\$ 378	\$ 3,645	\$ 495	\$ 4,670
各年度財務報表認列金額	364	3,645	467	4,670

上述差異分別調整為 104 年 1 月 1 日至 3 月 31 日及 103 年度之損益。

有關本公司股東會決議之員工紅利及董監酬勞資訊，請至台灣證券交易所「公開資訊觀測站」查詢。

#### (四) 庫藏股票

收 回 原 因	維 護 股 東 權 益 ( 仟 股 )
104 年 1 月 1 日股數	391
本期增加	59
104 年 3 月 31 日股數	450

103 年 3 月 31 日未持有庫藏股票。

本公司持有之庫藏股票，依證券交易法規定不得質押，亦不得享有股利之分派及表決權等權利。

十九、收入

	104年1月1日 至3月31日	103年1月1日 至3月31日
工程收入	<u>\$448,474</u>	<u>\$575,110</u>

二十、繼續營業單位淨利及其他綜合損益

(一) 其他收入

	104年1月1日 至3月31日	103年1月1日 至3月31日
政府補助收入	<u>\$ 2,627</u>	<u>\$ 1,547</u>
利息收入		
銀行存款	617	252
其他收入	<u>1,637</u>	<u>1,758</u>
	<u>\$ 4,881</u>	<u>\$ 3,557</u>

(二) 其他利益及損失

	104年1月1日 至3月31日	103年1月1日 至3月31日
處分不動產、廠房及設備損益	<u>(\$ 95)</u>	<u>(\$ 776)</u>
淨外幣兌換損益	3,020	( 5,227)
其他	<u>( 957)</u>	<u>( 984)</u>
	<u>\$ 1,968</u>	<u>(\$ 6,987)</u>

(三) 財務成本

	104年1月1日 至3月31日	103年1月1日 至3月31日
銀行透支及銀行借款利息	<u>(\$ 809)</u>	<u>(\$ 2,133)</u>

(四) 折舊及攤銷

	104年1月1日 至3月31日	103年1月1日 至3月31日
不動產、廠房及設備	<u>\$ 16,739</u>	<u>\$ 14,575</u>
折舊費用依功能別彙總		
營業成本	\$ 8,044	\$ 7,532
營業費用	<u>8,695</u>	<u>7,043</u>
	<u>\$ 16,739</u>	<u>\$ 14,575</u>

(五) 員工福利費用

	104年1月1日 至3月31日	103年1月1日 至3月31日
退職後福利 (附註十六)		
確定提撥計畫	\$ 8,044	\$ 7,746
其他員工福利	<u>141,002</u>	<u>136,249</u>
	<u>\$149,046</u>	<u>\$143,995</u>
依功能別彙總		
營業成本	\$ 79,373	\$ 86,045
營業費用	<u>69,673</u>	<u>57,950</u>
	<u>\$149,046</u>	<u>\$143,995</u>

(六) 外幣兌換損益

	104年1月1日 至3月31日	103年1月1日 至3月31日
外幣兌換利益總額	\$ 10,980	\$ 4,486
外幣兌換損失總額	( <u>7,960</u> )	( <u>9,713</u> )
淨損益	<u>\$ 3,020</u>	<u>(\$ 5,227)</u>

(七) 非金融資產減損損失

	104年1月1日 至3月31日	103年1月1日 至3月31日
存貨 (包含於營業成本)	<u>\$ 31</u>	<u>(\$ 266)</u>

二一、繼續營業單位所得稅

(一) 認列於損益之所得稅

所得稅費用 (利益) 之主要組成項目如下：

	104年1月1日 至3月31日	103年1月1日 至3月31日
當期所得稅		
本期產生者	\$ 9,342	\$ 8,821
遞延所得稅		
本期產生者	( <u>4,401</u> )	<u>9,758</u>
認列於損益之所得稅費用	<u>\$ 4,941</u>	<u>\$ 18,579</u>

會計所得與所得稅費用之調節如下：

	104年1月1日 至3月31日	103年1月1日 至3月31日
繼續營業單位稅前淨利	<u>\$ 31,069</u>	<u>\$ 93,498</u>
稅前淨利按法定稅率計算之		
所得稅費用	\$ 9,268	\$ 34,182
稅上不可減除之費損	( 818)	( 10,790)
未認列之可減除暫時性差異	1,386	( 2,692)
免稅所得	( 604)	( 620)
其他	( 4,291)	( 1,501)
認列於損益之所得稅費用	<u>\$ 4,941</u>	<u>\$ 18,579</u>

除合併母公司免納所得稅外，其他轄區所產生之稅額係依各相關轄區適用之稅率計算。

(二) 所得稅核定情形

REDWOOD INTERIOR PTE LTD 公司歷年之營利事業所得稅申報，經稽徵機關核定至 101 年。

二二、每股盈餘

用以計算每股盈餘之盈餘及普通股加權平均股數如下：

本期淨利

	104年1月1日 至3月31日	103年1月1日 至3月31日
歸屬於本公司業主之淨利	<u>\$ 26,128</u>	<u>\$ 74,919</u>
用以計算稀釋每股盈餘之盈餘	<u>\$ 26,128</u>	<u>\$ 74,949</u>

股    數

單位：仟股

	104年1月1日 至3月31日	103年1月1日 至3月31日
用以計算基本每股盈餘之普通股加權平均股數	47,853	45,111
具稀釋作用潛在普通股之影響		
員工分紅	<u>8</u>	<u>6</u>
用以計算稀釋每股盈餘之普通股加權平均股數	<u>47,861</u>	<u>45,117</u>

若合併公司得選擇以股票或現金發放員工分紅，則計算稀釋每股盈餘時，假設員工分紅將採發放股票方式，並於該潛在普通股具有稀釋作用時計入加權平均流通在外股數，以計算稀釋每股盈餘。於次年度股東會決議員工分紅發放股數前計算稀釋每股盈餘時，亦繼續考量該等潛在普通股之稀釋作用。

### 二三、營業租賃協議

#### 合併公司為承租人

營業租賃係承租辦公室、機器設備，租賃期間為1~5年。所有租賃期間超過5年之營業租賃均包括5年依市場行情調整租金之檢視條款。於租賃期間終止時，合併公司對租賃房地並無優惠承購權。

不可取消營業租賃之未來最低租賃給付總額如下：

	104年3月31日	103年12月31日	103年3月31日
不超過1年	\$ 5,427	\$ 3,224	\$ 3,756
1-5年	4,234	1,884	3,111
超過5年	-	-	-
	<u>\$ 9,661</u>	<u>\$ 5,108</u>	<u>\$ 6,867</u>

當期認列於損益之租賃及轉租給付如下：

	104年1月1日 至3月31日	103年1月1日 至3月31日
最低租賃給付	<u>\$ 3,852</u>	<u>\$ 3,908</u>

### 二四、資本風險管理

合併公司進行資本管理以確保集團內各企業能夠於繼續經營之前提下，藉由將債務及權益餘額最適化，以使股東報酬極大化。

合併公司資本結構係由合併公司之淨債務（即借款減除現金及約當現金）及權益（即股本、資本公積、保留盈餘及其他權益項目）組成。

合併公司不須遵守其他外部資本規定。

合併公司主要管理階層每季重新檢視集團資本結構，其檢視內容包括考量各類資本之成本及相關風險。合併公司依據主要管理階層之建議，將藉由支付股利、發行新股、買回股份及發行新債或償付舊債等方式平衡其整體資本結構。

## 二五、金融工具

### (一) 公允價值資訊－非按公允價值衡量之金融工具

合併公司管理階層認為非按公允價值衡量之金融資產及金融負債之帳面金額到期日甚近，或未來收付價格與帳面金額相當，其帳面金額趨近其公允價值。

### (二) 公允價值資訊－按公允價值衡量之金融工具

#### 1. 公允價值層級

103年3月31日

	第 1 級	第 2 級	第 3 級	合 計
透過損益按公允價值 衡量之金融負債 衍生工具	\$ -	\$ 263	\$ -	\$ 263

104年3月31日及103年12月31日未持有按公允價值衡量之金融工具。

103年3月31日無第1級與第2級公允價值衡量間移轉之情形。

#### 2. 第2等級公允價值衡量之評價技術及輸入值

金 融 工 具 類 別	評 價 技 術 及 輸 入 值
衍生工具－遠期外匯合約	現金流量折現法：按期末之可觀察遠期匯率及合約所訂匯率估計未來現金流量，並以可反映各交易對方信用風險之折現率分別折現。

### (二) 金融工具之種類

	104年3月31日	103年12月31日	103年3月31日
<u>金融資產</u>			
透過損益按公允價值衡 量	\$ -	\$ -	\$ 263
放款及應收款（註1）	678,395	767,551	1,001,939
<u>金融負債</u>			
以攤銷後成本衡量（註2）	313,574	367,768	396,426

註1：餘額係包含現金及約當現金及應收帳款及其他應收款等以攤銷後成本衡量之放款及應收款。



註 2：餘額係包含應付帳款、其他應付款、長期借款及長期應付票據及款項等以攤銷後成本衡量之金融負債。

### (三) 財務風險管理目的與政策

合併公司主要金融工具包括遠期外匯、應收帳款、應付帳款、借款。合併公司營運有關之風險包括市場風險（包含匯率風險及利率風險）、信用風險及流動性風險，董事會為整體進行管理，其目的是在最大限度內減少本集團財務表現的潛在不利影響。

合併公司透過衍生金融工具規避暴險，以減輕該等風險之影響。衍生金融工具之運用受合併公司董事會通過之政策所規範，其為匯率風險、利率風險、信用風險、衍生金融工具與非衍生金融工具之運用以及剩餘流動資金之投資書面原則。內部稽核人員持續地針對政策之遵循與暴險額度進行複核。合併公司並未以投機目的而進行金融工具（包括衍生金融工具）之交易。

#### 1. 市場風險

##### (1) 匯率風險

本公司之數個子公司從事外幣計價之銷貨與進貨交易，因而使合併公司產生匯率變動暴險。合併公司匯率暴險之管理係於政策許可之範圍內，利用遠期外匯合約管理風險。

合併公司於資產負債表日非功能性貨幣計價之貨幣性資產與貨幣性負債帳面金額（包含合併財務報表中已沖銷之非功能性貨幣計價之貨幣性項目）如下：

	104年3月31日	103年12月31日	103年3月31日
<u>資 產</u>			
馬來西亞令吉	\$ 135,172	\$ 204,687	\$ 164,259
美 金	403,535	239,256	237,132
人 民 幣	100,053	118,599	227,295
<u>負 債</u>			
馬來西亞令吉	134,489	219,913	225,651
美 金	54,738	57,121	15,807
人 民 幣	21,554	27,172	55,615

合併公司主要暴險幣別為馬來西亞令吉、美金及人民幣，並以馬來西亞令吉、美金及人民幣對新加坡幣升值及貶值 1% 時之敏感度分析作為對內部主要管理階層報導匯率變動之風險。

#### 敏感度分析

敏感度分析係合併公司持有之特定外幣項目並於資產負債表日受外幣匯率波動 1% 之影響情形。下列彙總表之正數代表當馬來西亞令吉、美金及人民幣升值時，倘其他條件維持不變下，將減少當年度稅前淨利之金額：

		馬幣之影響	
		104年1月1日 至3月31日	103年1月1日 至3月31日
損	益	\$ 7	(\$ 614)
		美金之影響	
		104年1月1日 至3月31日	103年1月1日 至3月31日
損	益	\$ 3,488	\$ 2,213
		人民幣之影響	
		104年1月1日 至3月31日	103年1月1日 至3月31日
損	益	\$ 785	\$ 1,717

#### (2) 利率風險

因合併公司內之個體同時以固定及浮動利率借入資金，因而產生利率暴險。合併公司藉由維持一適當之固定及浮動利率組合，以及使用利率交換合約與遠期利率合約來管理利率風險。合併公司定期評估避險活動，使其與利率觀點及既定之風險偏好一致，以確保採用最符合成本效益之避險策略。

### 敏感度分析

倘其他條件維持不變，且未考慮利息資本化之因素外，利率上升 0.5%，對本合併公司 104 年及 103 年 1 月 1 日至 3 月 31 日之稅前淨利將分別減少 108 仟元及 126 仟元。

### 2. 信用風險

信用風險係指交易對方拖欠合約義務而造成集團財務損失之風險。截至資產負債表日，合併公司可能因交易對方未履行義務及合併公司提供財務保證造成財務損失之最大信用風險暴險主要係來自於合併資產負債表所認列之金融資產帳面金額。

合併公司採行之政策係僅與信譽卓著之對象進行交易，並於必要情形下取得足額之擔保以減輕因拖欠所產生財務損失之風險。合併公司持續監督信用暴險以及交易對方之信用評等，為減輕信用風險，合併公司管理階層指派專責團隊負責授信額度之決定、授信核准及其他監控程序以確保逾期應收款項之回收已採取適當行動。此外，合併公司於資產負債表日會逐一複核應收款項之可回收金額以確保無法回收之應收款項已提列適當減損損失。據此，本公司管理階層認為合併公司之信用風險已顯著減少。

另因流動資金及衍生金融工具之交易對方係國際信用評等機構給予高信用評等之銀行，故該信用風險不高。

### 3. 流動性風險

合併公司係透過管理及維持足夠部位之現金及約當現金以支應集團營運並減輕現金流量波動之影響。合併公司管理階層監督銀行融資額度使用狀況並確保借款合同條款之遵循。

銀行借款對合併公司而言係為一項重要流動性來源。截至 104 年 3 月 31 日暨 103 年 3 月 31 日及 1 月 1 日止，合併公司未動用之短期銀行融資額度分別為 233,567 仟元、242,328 仟元及 83,592 仟元。

### 非衍生金融負債之流動性及利率風險表

非衍生金融負債剩餘合約到期分析係依合併公司最早可能被要求還款之日期，按金融負債未折現現金流量（包含本金及估計利息）編製。因此，合併公司可被要求立即還款之銀行借款，係列於下表最早之期間內，不考慮銀行立即執行該權利之機率；其他非衍生金融負債到期分析係依照約定之還款日編製。

以浮動利率支付之利息現金流量，其未折現之利息金額係依據資產負債表日殖利率曲線推導而得。

#### 104年3月31日

非衍生金融負債	加權平均有效利率(%)	1年以內	1到5年	5年以上
應付帳款	-	\$ 122,821	\$ -	\$ -
其他應付款	-	104,095	-	-
一年或一營業週期內到期長期負債	2.15-7.25	60,381	-	-
長期借款	2.15-4.7	-	28,813	-
長期應付票據及款項	6-7.25	-	103	-
		<u>\$ 287,297</u>	<u>\$ 28,916</u>	<u>\$ -</u>

#### 103年12月31日

非衍生金融負債	加權平均有效利率(%)	1年以內	1到5年	5年以上
應付帳款	-	\$ 126,447	\$ -	\$ -
其他應付款	-	143,090	-	-
一年或一營業週期內到期長期負債	1.93-8.02	65,391	-	-
長期借款	1.93-4.7	-	35,683	-
長期應付票據及款項	6-8.02	-	329	-
		<u>\$ 334,928</u>	<u>\$ 36,012</u>	<u>\$ -</u>

103年3月31日

非衍生金融負債	加權平均有效利率(%)	1年以內			1到5年		5年以上	
		1年以內	1到5年	5年以上	1年以內	1到5年	5年以上	
應付帳款	-	\$ 109,836	\$ -	\$ -				
其他應付款	-	185,597	-	-				
一年或一營業周期內到期長期負債	1.93-8.02	45,665	-	-				
長期借款	1.93	-	57,113	-				
長期應付票據及款項	6-8.02	-	1,708	-				
		<u>\$ 341,098</u>	<u>\$ 58,821</u>	<u>\$ -</u>				

## 二六、關係人交易

本公司及子公司（係本公司之關係人）間之交易、帳戶餘額、收益及費損於合併時全數予以銷除，故未揭露於本附註。除已於其他附註揭露外，合併公司與其他關係人間之交易如下。

### (一) 營業收入

帳列項目	關係人類別	104年1月1日至3月31日	103年1月1日至3月31日
什項收入	其他關係人	<u>\$ 913</u>	<u>\$ 964</u>

### (二) 進貨

關係人類別	104年1月1日至3月31日	103年1月1日至3月31日
其他關係人	<u>\$ 2,865</u>	<u>\$ 6,465</u>

關係人之進貨之條件與其他非關係人比較並無重大差異。

### (三) 應收關係人款項（不含對關係人放款）

帳列項目	關係人類別	104年3月31日	103年12月31日	103年3月31日
其他應收關係人款項	其他關係人	<u>\$ 246</u>	<u>\$ 258</u>	<u>\$ 207</u>

流通在外之應收關係人款項未收取保證。104年及103年1月1日至3月31日應收關係人款項並未提列呆帳費用。

(四) 應付關係人款項 (不含向關係人借款)

帳列項目	關係人類別	104年3月31日	103年12月31日	103年3月31日
其他應付關係人	其他關係人	\$ 1,239	\$ 988	\$ 952
應付關係人款項		<u>-</u>	<u>-</u>	<u>33</u>
		<u>\$ 1,239</u>	<u>\$ 988</u>	<u>\$ 985</u>

流通在外之應付關係人款項餘額係未提供擔保，且將以現金清償。

(五) 處分之不動產、廠房及設備

關係人類別	處分價款		處分(損)益	
	104年1月1日至3月31日	103年1月1日至3月31日	104年1月1日至3月31日	103年1月1日至3月31日
其他關係人	<u>\$ 125</u>	<u>\$ -</u>	<u>\$ 29</u>	<u>\$ -</u>

(六) 其他

帳列項目	關係人類別	104年3月31日	103年3月31日
租金費用	其他關係人	<u>\$ 13</u>	<u>\$ 14</u>

帳列項目	關係人類別	104年3月31日	103年12月31日	103年3月31日
未完工程	其他關係人	<u>\$ 9,869</u>	<u>\$ -</u>	<u>\$ -</u>

(七) 對主要管理階層之薪酬

104年及103年1月1日至3月31日對董事及其他主要管理階層之薪酬總額如下：

	104年1月1日至3月31日	103年1月1日至3月31日
短期員工福利	<u>\$ 6,438</u>	<u>\$ 7,632</u>
退職後福利	<u>168</u>	<u>174</u>
	<u>\$ 6,606</u>	<u>\$ 7,806</u>

董事及其他主要管理階層之薪酬係由薪酬委員會依照個人績效及市場趨勢決定。

## 二七、質抵押之資產

下列資產業經提供為融資借款之擔保品、進口原物料之關稅擔保或雇用外籍勞工之保證金：

	104年3月31日	103年12月31日	103年3月31日
土地	\$ 39,375	\$ 42,289	\$ 43,577
房屋－淨額	188,775	202,234	212,764
機器設備－淨額	31,356	29,438	23,991
運輸設備－淨額	3,197	3,952	7,222
	<u>\$ 262,703</u>	<u>\$ 277,913</u>	<u>\$ 287,554</u>

## 二八、重大或有負債及未認列之合約承諾

除已於其他附註所述者外，合併公司於資產負債表日之重大承諾事項及或有事項如下：

### (一) 重大承諾

1. 本公司及子公司與廠商簽訂契約承諾購廠房工程、採購機器設備，截至 104 年 3 月 31 日暨 103 年 12 月 31 日及 3 月 31 日止，尚餘新台幣 8,325 仟元(馬來西亞令吉 988 仟元)、新台幣 10,881 仟元(馬來西亞令吉 1,202 仟元)及新台幣 25,167 仟元(馬來西亞令吉 2,699 仟元)未支付。
2. 本公司及子公司承接重大工程合約之情形，請參閱附註九。

### (二) 或有事項

本公司之馬來西亞孫公司 Redwood Furniture Sdn. Bhd. (以下簡稱馬來西亞紅木) 2012 年度與馬來西亞商久大科技有限公司(以下簡稱久大科技)「室內噴漆自動抽風工程」訴訟案，馬來西亞紅木於一審獲判勝訴，惟久大科技因不服判決而提起上訴，柔佛州高等法院於 2015 年 3 月 2 日判決馬來西亞紅木應給付工程尾款馬幣 22 萬令吉(約新台幣 189 萬元)並加計利息予久大科技。馬來西亞紅木不服此一判決，因此已於 2015 年 3 月 25 日向上訴法院提起上訴，上訴法院已受理且已排定 2015 年 5 月 12 日開庭審理。本案即使敗訴定讞，馬來西亞紅木應給付之金額僅馬幣 22 萬令吉(約新台幣 189 萬)再加計利息，該金額相較於本公司的資本額及年度營收而言金額甚微，對本公司財務、業務或股東權益並無重大影響。

## 二九、具重大影響之外幣金融資產及負債之匯率資訊

以下資訊係按合併公司各個體功能性貨幣以外之外幣彙總表達，所揭露之匯率係指該等外幣換算至功能性貨幣之匯率。具重大影響之外幣資產及負債如下：

104年3月31日

	外	幣	匯	率	新幣帳面金額
<u>外幣資產</u>					
<u>貨幣性項目</u>					
新台幣	\$	5,713	0.0440	(新台幣：新幣)	\$ 251
美金		13,133	1.3500	(美金：新幣)	17,730
港幣		3,846	0.1772	(港幣：新幣)	682
歐元		184	1.4910	(歐元：新幣)	275
人民幣		19,580	0.2245	(人民幣：新幣)	4,396
馬來西亞令吉		16,042	0.3702	(馬來西亞令吉：新幣)	5,939
英鎊		36	2.0383	(英鎊：新幣)	72
<u>外幣負債</u>					
<u>貨幣性項目</u>					
美金		1,782	0.0440	(美金：新幣)	2,405
日圓		4,299	0.0115	(日圓：新幣)	49
港幣		338	0.1772	(港幣：新幣)	60
歐元		89	1.4910	(歐元：新幣)	133
馬來西亞令吉		15,960	0.3702	(馬來西亞令吉：新幣)	5,909
人民幣		4,219	0.2245	(人民幣：新幣)	947

103年12月31日

	外	幣	匯	率	新幣帳面金額
<u>外幣資產</u>					
<u>貨幣性項目</u>					
新台幣	\$	11,362	0.0417	(新台幣：新幣)	\$ 473
美金		7,552	1.3233	(美金：新幣)	9,994
港幣		2,399	0.1706	(港幣：新幣)	409
歐元		141	1.6085	(歐元：新幣)	226
人民幣		23,010	0.2153	(人民幣：新幣)	4,954
馬來西亞令吉		22,618	0.3780	(馬來西亞令吉：新幣)	8,550
英鎊		36	2.0551	(英鎊：新幣)	74

(接次頁)



(承前頁)

	外	幣	匯	率	新幣帳面金額
<u>外幣負債</u>					
<u>貨幣性項目</u>					
美金	\$	1,803	1.3233	(美金：新幣)	\$ 2,386
港幣		1,010	0.1706	(港幣：新幣)	172
歐元		97	1.6085	(歐元：新幣)	156
馬來西亞令吉		24,303	0.3780	(馬來西亞令吉：新幣)	9,186
人民幣		5,272	0.2153	(人民幣：新幣)	1,135
澳幣		5	0.0794	(澳幣：新幣)	6
日圓		3,632	0.0110	(日圓：新幣)	40

103年3月31日

	外	幣	匯	率	新幣帳面金額
<u>外幣資產</u>					
<u>貨幣性項目</u>					
新台幣	\$	277	0.0413	(新台幣：新幣)	\$ 11
美金		7,796	1.2585	(美金：新幣)	9,811
港幣		2,257	0.1622	(港幣：新幣)	366
歐元		88	1.7348	(歐元：新幣)	153
人民幣		46,053	0.2042	(人民幣：新幣)	9,404
馬來西亞令吉		17,615	0.3858	(馬來西亞令吉：新幣)	6,796
澳幣		31	1.1640	(澳幣：新幣)	36
<u>外幣負債</u>					
<u>貨幣性項目</u>					
美金		520	1.2585	(美金：新幣)	654
港幣		512	0.1622	(港幣：新幣)	83
馬來西亞令吉		24,199	0.3858	(馬來西亞令吉：新幣)	9,336
人民幣		11,271	0.2042	(人民幣：新幣)	2,301
澳幣		36	1.1640	(澳幣：新幣)	42

合併公司主要承擔新加坡幣、馬來西亞令吉、港幣及人民幣之外幣匯率風險。以下資訊係按持有外幣個體之功能性貨幣彙總表達，所揭露之匯率係指該等功能性貨幣換算至表達貨幣之匯率。具重大影響之外幣兌換損益如下：

功能性貨幣	104年1月1日至3月31日		103年1月1日至3月31日	
	功能性貨幣 兌表達貨幣	淨兌換損益	功能性貨幣 兌表達貨幣	淨兌換損益
新加坡幣	23.2536 (新加坡幣：新台幣)	\$ 8,804	23.8633 (新加坡幣：新台幣)	(\$ 320)
馬來西亞令吉	8.7294 (馬來西亞令吉：新台幣)	( 5,198)	9.1778 (馬來西亞令吉：新台幣)	( 1,393)
港幣	4.0647 (港幣：新台幣)	( 589)	3.9016 (港幣：新台幣)	( 1,192)
人民幣	5.0484 (人民幣：新台幣)	3	4.9755 (人民幣：新台幣)	( 2,322)
		<u>\$ 3,020</u>		<u>(\$ 5,227)</u>

### 三十、附註揭露事項

#### (一) 重大交易事項及(二)轉投資事業相關資訊：

1. 資金貸與他人。(附表一)
2. 為他人背書保證。(附表二)
3. 期末持有有價證券情形(不包含投資子公司、關聯企業及合資權益部分)。(無)
4. 累積買進或賣出同一有價證券之金額達新臺幣 3 億元或實收資本額 20% 以上。(無)
5. 取得不動產之金額達新臺幣 3 億元或實收資本額 20% 以上。(無)
6. 處分不動產之金額達新臺幣 3 億元或實收資本額 20% 以上。(無)
7. 與關係人進、銷貨之金額達新臺幣 1 億元或實收資本額 20% 以上。(附表三)
8. 應收關係人款項達新臺幣 1 億元或實收資本額 20% 以上。(無)
9. 從事衍生工具交易。(附註二五)
10. 其他：母子公司間及各子公司間之業務關係及重要交易往來情形及金額。(附表四)
11. 被投資公司資訊。(附表五)

(三) 大陸投資資訊：

1. 大陸被投資公司名稱、主要營業項目、實收資本額、投資方式、資金匯出入情形、持股比例、投資損益、期末投資帳面金額、已匯回投資損益及赴大陸地區投資限額。(附表六)
2. 與大陸被投資公司直接或間接經由第三地區所發生下列之重大交易事項，及其價格、付款條件、未實現損益：(附表七)
  - (1) 進貨金額及百分比與相關應付款項之期末餘額及百分比。
  - (2) 銷貨金額及百分比與相關應收款項之期末餘額及百分比。
  - (3) 財產交易金額及其所產生之損益數額。
  - (4) 票據背書保證或提供擔保品之期末餘額及其目的。
  - (5) 資金融通之最高餘額、期末餘額、利率區間及當期利息總額。
  - (6) 其他對當期損益或財務狀況有重大影響之交易事項，如勞務之提供或收受等。

三一、部門資訊

營運部門財務資訊

本公司及子公司係依據管理當局（主要營運決策者）用以制定決策、評估績效及分配資源之管理報告釐定營運部門。本公司及子公司僅有單一營運部門提供經營精品名牌店之裝潢業務，主要營運決策者考慮到其業務皆具有相似之風險及報酬，因此，本公司及子公司並不適用部門資訊揭露。

REDWOOD GROUP LTD 及子公司

資金貸與他人

民國 104 年 1 月 1 日至 3 月 31 日

附表一

單位：新台幣仟元 / 新幣仟元

編號	貸出資金之公司	貸與對象	往來科目	是否為關係人	本期最高餘額	期末餘額	實際動支金額	利率區間 %	資金貸與性質 有短期融通資金之必要	業務往來金額	有短期融通資金之必要之原因	提列條件	擔保名稱	品名	價值	對個別對象 資金貸與總額 (註 1、2、3)	資金貸與 總額 (註 1、2、3)
0	REDWOOD GROUP LTD	REDWOOD INTERIOR PTE LTD	其他應收款 -關係人	是	\$ 110,000 (新幣 4,833)	\$ 110,000 (新幣 4,833)	\$ -	-	有短期融通資金之必要	-	營運週轉	-	-	-	-	\$ 304,995	\$ 406,660
		REDWOOD FURNITURE SDN. BHD.	"	"	40,000 (新幣 1,757)	40,000 (新幣 1,757)	12,290 (新幣 540)	2.5	有短期融通資金之必要	-	營運週轉	-	-	-	-	304,995	406,660
1	REDWOOD INTERIOR PTE LTD	REDWOOD FURNITURE SDN. BHD.	"	"	160,000 (新幣 7,030)	160,000 (新幣 7,030)	-	-	業務往來	880,988	-	-	-	-	-	1,055,102	1,055,102
		REDWOOD EUROPE LTD	"	"	10,000 (新幣 439)	10,000 (新幣 439)	-	-	有短期融通資金之必要	-	營運週轉	-	-	-	-	1,055,102	1,055,102
		宏木貿易(上海)有限公司	"	"	100,000 (新幣 4,394)	100,000 (新幣 4,394)	-	-	業務往來	74,999	-	-	-	-	-	1,055,102	1,055,102
		REDWOOD (HK) LTD	"	"	80,000 (新幣 3,515)	80,000 (新幣 3,515)	30,918 (新幣 1,358)	2.5	有短期融通資金之必要	-	營運週轉	-	-	-	-	1,055,102	1,055,102
		REDWOOD PROJECTS SDN. BHD.	"	"	20,000 (新幣 879)	20,000 (新幣 879)	-	-	業務往來	1,302	-	-	-	-	-	1,055,102	1,055,102
2	REDWOOD FURNITURE SDN. BHD.	REDWOOD PROJECTS SDN. BHD.	"	"	25,000 (新幣 1,098)	25,000 (新幣 1,098)	-	-	業務往來	74,001	-	-	-	-	-	604,471	604,471

註 1：依 REDWOOD GROUP LTD 資金貸與他人作業程序限額計算如下：

$$1. \text{對外辦理資金貸與之總額為以不超過 REDWOOD GROUP LTD 最近期經會計師簽證之財務報表淨值之百分之四十為限。}$$

$$\frac{\text{REDWOOD GROUP LTD 最近期經會計師簽證之財務報表淨值}}{1,016,651} \times 40\% = 406,660 \text{ (仟元)}$$

$$2. \text{與公司有業務往來之公司或行號，個別貸與金額以不超過雙方最近一年度業務往來金額；有短期融通資金必要之公司或行號，個別貸與之金額以不超過 REDWOOD GROUP LTD 最近期財務報表淨值之百分之二十為限。}$$

$$\frac{\text{REDWOOD GROUP LTD 最近期財務報表淨值}}{1,016,651} \times 20\% = 203,330 \text{ (仟元)}$$

$$3. \text{REDWOOD GROUP LTD 直接及間接持有表決權股份百分之百之國內外公司間之資金貸與，個別貸與之金額以不超過 REDWOOD GROUP LTD 最近期財務報表淨值之三十為限。}$$

$$\frac{\text{REDWOOD GROUP LTD 最近期財務報表淨值}}{1,016,651} \times 30\% = 304,995 \text{ (仟元)}$$

註 2：依 REDWOOD INTERIOR PTE LTD 資金貸與他人作業程序限額計算如下：

$$\frac{\text{REDWOOD INTERIOR PTE LTD 最近期經會計師簽證之財務報表淨值之百分之四十為限。}}{\frac{1,055,102}{422,041}} \times \frac{\text{限額}}{40\%} = 422,041 \text{ (仟元)}$$

2. REDWOOD INTERIOR PTE. LTD 與直接及間接持有表決權股份百分之百之國內外公司間之資金貸與，個別貸與之金額以不超過 REDWOOD INTERIOR PTE LTD 最近期財務報表淨值之百分之百為限。

$$\frac{\text{REDWOOD INTERIOR PTE LTD 股權淨值}}{1,055,102} \times \frac{\text{限額}}{100\%} = 1,055,102 \text{ (仟元)}$$

註 3：依 REDWOOD FURNITURE SDN. BHD. 資金貸與他人作業程序限額計算如下：

$$\frac{\text{REDWOOD FURNITURE SDN. BHD. 最近期經會計師簽證之財務報表淨值之百分之四十為限。}}{\frac{604,471}{241,788}} \times \frac{\text{限額}}{40\%} = 241,788 \text{ (仟元)}$$

2. REDWOOD FURNITURE SDN. BHD. 與直接及間接持有表決權股份百分之百之國內外公司間之資金貸與，個別貸與之金額以不超過 REDWOOD FURNITURE SDN. BHD. 最近期財務報表淨值之百分之百為限。

$$\frac{\text{REDWOOD FURNITURE SDN. BHD. 股權淨值}}{604,471} \times \frac{\text{限額}}{100\%} = 604,471 \text{ (仟元)}$$

註 4：上述交易已於合併報表中沖銷。

REDWOOD GROUP LTD 及子公司

為他人背書保證

民國 104 年 1 月 1 日至 3 月 31 日

附表二

單位：除另予註明者外，  
為新台幣仟元

編號	背書公司名稱	被背書保證對象		對單一企業背書保證限額	本期最高背書保證餘額	期末背書保證餘額	實際動支金額	以財產擔保之背書保證金額	累計背書保證金額佔最近期財務報表淨值之比率 %	背書最高限額	屬母公司對子公司背書保證	屬子公司對母公司背書保證	屬對大陸地區背書保證
		公司名稱	關係										
0	REDWOOD GROUP LTD	REDWOOD INTERIOR PTE LTD	註 1	\$ 813,321	\$ 208,416	\$ 202,313	\$ 89,423	\$ -	19.90	\$ 813,321	Y	N	N
1	REDWOOD INTERIOR PTE LTD	REDWOOD FURNITURE SDN. BHD.	註 2	844,082	15,408	15,408	15,408	-	1.46	844,082	N	N	N
1	"	宏本貿易(上海)有限公司	註 2	844,082	7,670	7,670	7,670	-	0.73	844,082	N	N	Y

註 1：本公司之子公司。

註 2：本公司之孫公司。

註 3：依 REDWOOD GROUP LTD 為他人背書保證作業程序限額計算如下：

(1) 對外辦理背書保證之總額為股權淨值之百分之八十及對單一企業為背書保證之限額為股權淨值百分之二十。

(2) 依上述規定，104 年 3 月 31 日對外辦理背書保證之最高限額為淨值 1,016,651 (仟元) x 80% = 813,321 (仟元)；另對單一企業背書保證之限額為淨值 1,016,651 (仟元) x 20% = 203,330 (仟元)。若背書保證對象為 REDWOOD GROUP LTD 之子公司 (含間接轉投資之孫公司) 時，背書保證以不超過本公司淨值百分之八十為限。

註 4：依 REDWOOD INTERIOR PTE LTD 為他人背書保證作業程序限額計算如下：

(1) 對外辦理背書保證之總額為股權淨值之百分之八十及對單一企業為背書保證之限額為股權淨值百分之二十。

(2) 依上述規定，104 年 3 月 31 日對外辦理背書保證之最高限額為淨值 1,055,102 (仟元) x 80% = 844,082 (仟元)；另對單一企業背書保證之限額為淨值 1,055,102 (仟元) x 20% = 211,020 (仟元)。若背書保證對象為 REDWOOD INTERIOR PTE LTD 之母公司或子公司 (含間接轉投資之孫公司) 時，背書保證以不超過本公司淨值百分之八十為限。

REDWOOD GROUP LTD 及子公司

與關係人進、銷貨之金額達新臺幣 1 億元或實收資本額 20% 以上

民國 104 年 1 月 1 日至 3 月 31 日

附表三

單位：除另予註明者外  
，為新台幣仟元

進(銷)貨之公司	交易對象	關係	交易情形			交易條件與一般交易及原因		應收(付)票據、帳款		註				
			進(銷)貨	金額	佔總進(銷)貨之比率%	授信期間	單	價格	授		信	期	間	應收(付)餘
REDWOOD FURNITURE SDN. BHD.	REDWOOD INTERIOR PTE LTD	子公司	銷	(\$ 181,785)	( 84%)	月結30天	依本公司移轉訂價政策制度	---	應收帳款 \$ 52,384	99%				

REDWOOD GROUP LTD 及子公司

母子公司間及各子公司間之業務關係及重要交易往來情形及金額

民國 104 年 1 月 1 日至 3 月 31 日

附表四

單位：新台幣仟元 / 新幣仟元

編號 (註 1)	交易人 名稱	交易往來對象	與交易人之關係 (註 2)	交易科目	往來		情形
					金額	交易條件	
104 年 1 月 1 日至 3 月 31 日							
0	REDWOOD GROUP LTD.	REDWOOD FURNITURE SDN. BHD.	1	其他應收(付)款	\$ 12,290 (新幣 540)	與一般客戶相較無重大差異	佔合併總營收或總 資產之比率(註 3)
0	REDWOOD GROUP LTD.	REDWOOD FURNITURE SDN. BHD.	1	利息收入(費用)	101 (新幣 4)	與一般客戶相較無重大差異	-
1	REDWOOD INTERIOR PTE LTD	REDWOOD FURNITURE SDN. BHD.	3	應付(收)帳款	52,384 (新幣 2,302)	與一般客戶相較無重大差異	3%
1	REDWOOD INTERIOR PTE LTD	REDWOOD FURNITURE SDN. BHD.	3	進貨及銷貨收入	181,785 (新幣 7,817)	依 Redwood Interior Pte. Ltd. 移轉訂價政策制度	41%
1	REDWOOD INTERIOR PTE LTD	REDWOOD FURNITURE SDN. BHD.	3	其他應收(付)款	72,008 (新幣 3,164)	與一般客戶相較無重大差異	5%
1	REDWOOD INTERIOR PTE LTD	REDWOOD (HK) LTD	3	應付(收)帳款	1,380 (新幣 61)	與一般客戶相較無重大差異	-
1	REDWOOD INTERIOR PTE LTD	REDWOOD (HK) LTD	3	其他應收(付)款	30,934 (新幣 1,359)	與一般客戶相較無重大差異	2%
1	REDWOOD INTERIOR PTE LTD	REDWOOD PROJECTS SDN. BHD.	3	應付(收)帳款	33 (新幣 1)	與一般客戶相較無重大差異	-
1	REDWOOD INTERIOR PTE LTD	REDWOOD PROJECTS SDN. BHD.	3	進貨及銷貨收入	416 (新幣 18)	依 Redwood Interior Pte. Ltd. 移轉訂價政策制度	-
1	REDWOOD INTERIOR PTE LTD	REDWOOD PROJECTS SDN. BHD.	3	其他應收(付)款	996 (新幣 44)	與一般客戶相較無重大差異	-
1	REDWOOD INTERIOR PTE LTD	宏木貿易(上海)有限公司	3	其他應收(付)款	64 (新幣 3)	與一般客戶相較無重大差異	-
1	REDWOOD INTERIOR PTE LTD	宏木貿易(上海)有限公司	3	進貨及銷貨收入	56 (新幣 2)	依 Redwood Interior Pte. Ltd. 移轉訂價政策制度	-
2	REDWOOD FURNITURE SDN. BHD.	REDWOOD PROJECTS SDN. BHD.	3	進貨及銷貨收入	34,897 (新幣 1,501)	依 Redwood Interior Pte. Ltd. 移轉訂價政策制度	8%
2	REDWOOD FURNITURE SDN. BHD.	REDWOOD PROJECTS SDN. BHD.	3	應收(付)帳款	9,794 (新幣 430)	與一般客戶相較無重大差異	1%
3	REDWOOD PROJECTS SDN. BHD.	REDWOOD (HK) LTD	3	應付(收)帳款	120 (新幣 5)	與一般客戶相較無重大差異	-

(接次頁)



(承前頁)

編號	交易日期	交易人稱	交易往來對象	與交易人之關係 (註2)	交易科目	往來		交易條件	佔合併總資產或總 資產之比率(註3)	情形
						金額	金額			
103	1月1日至3月31日									
0	REDWOOD GROUP LTD.	REDWOOD INTERIOR PTE. LTD.	1	其他應收(付)款	\$ 153,280		與一般客戶相較無重大差異	8%		
0	REDWOOD GROUP LTD.	REDWOOD INTERIOR PTE. LTD.	1	利息收入(費用)	(新幣) 6,342		與一般客戶相較無重大差異	-		
1	REDWOOD INTERIOR PTE. LTD.	REDWOOD FURNITURE SDN. BHD.	3	應付(收)帳款	(新幣) 151		與一般客戶相較無重大差異	6%		
1	REDWOOD INTERIOR PTE. LTD.	REDWOOD FURNITURE SDN. BHD.	3	進貨及銷貨收入	(新幣) 108,617		依 Redwood Interior Pte Ltd 移轉訂價政策制度	55%		
1	REDWOOD INTERIOR PTE. LTD.	REDWOOD FURNITURE SDN. BHD.	3	其他應收(付)款	(新幣) 4,494		與一般客戶相較無重大差異	9%		
2	REDWOOD INTERIOR PTE. LTD.	REDWOOD (HK) LTD	3	應付(收)帳款	(新幣) 316,113		與一般客戶相較無重大差異	-		
2	REDWOOD INTERIOR PTE. LTD.	REDWOOD (HK) LTD	3	其他應收(付)款	(新幣) 13,247		與一般客戶相較無重大差異	-		
3	REDWOOD INTERIOR PTE. LTD.	REDWOOD PROJECTS SDN. BHD.	3	應付(收)帳款	(新幣) 165,917		與一般客戶相較無重大差異	-		
3	REDWOOD INTERIOR PTE. LTD.	REDWOOD PROJECTS SDN. BHD.	3	其他應收(付)款	(新幣) 426		與一般客戶相較無重大差異	-		
4	REDWOOD INTERIOR PTE. LTD.	宏木貿易(上海)有限公司	3	其他應收(付)款	(新幣) 18		與一般客戶相較無重大差異	-		
4	REDWOOD INTERIOR PTE. LTD.	宏木貿易(上海)有限公司	3	應付(收)帳款	(新幣) 2,482		與一般客戶相較無重大差異	-		
5	REDWOOD FURNITURE SDN. BHD.	REDWOOD (HK) LTD	3	進貨及銷貨收入	(新幣) 103		與一般客戶相較無重大差異	4%		
6	REDWOOD FURNITURE SDN. BHD.	REDWOOD PROJECTS SDN. BHD.	3	應收(付)帳款	(新幣) 89		與一般客戶相較無重大差異	9%		
6	REDWOOD FURNITURE SDN. BHD.	REDWOOD PROJECTS SDN. BHD.	3	進貨及銷貨收入	(新幣) 4		與一般客戶相較無重大差異	5%		
6	REDWOOD FURNITURE SDN. BHD.	REDWOOD PROJECTS SDN. BHD.	3	應收(付)帳款	(新幣) 3,386		與一般客戶相較無重大差異	1%		

註1：母公司及子公司相互間之業務往來資訊應分別於編號欄註明，編號之填寫方法如下：

1. 母公司填0。

2. 子公司依公司別由阿拉伯數字1開始依序編號。

註2：與交易人之關係有以下三種，標示種類即可(若係母子公司間或各子公司間之同一筆交易，則無須重複揭露。如：母公司對子公司之交易，若母公司已揭露，則子公司部分無須重複揭露；子公司對子公司之交易，若其一子公司已揭露，則另一子公司無須重複揭露)：

1. 母公司對子公司。

2. 子公司對母公司。

3. 子公司對子公司。

註3：交易往來金額佔合併總營收或總資產比率之計算，若屬資產負債科目者，以期末餘額佔合併總資產之方式計算；若屬損益科目者，以期中累積金額佔合併總營收之方式計算。

註4：上述交易已於合併報表中沖銷。

REDWOOD GROUP LTD 及子公司

被投資公司資訊、所在地...等相關資訊

民國 104 年 1 月 1 日至 3 月 31 日

附表五

單位：新台幣仟元 / 各外幣仟元

投資公司名稱	被投資公司名稱	所在地	主要營業項目	原目本	投期未	資金年	額期底	未	持	有		本期認列之	備	註
										數比	%			
本公司	REDWOOD INTERIOR PTE LTD	新加坡	全球性高級精品名牌店之裝潢	\$ 704,949 (新幣 30,034)	\$ 704,949 (新幣 30,034)	\$ 704,949 (新幣 30,034)	\$ 704,949 (新幣 30,034)	-	100	\$ 1,055,102	\$ 37,689	\$ 37,689		子公司
	REDWOOD INTERIOR PTE LTD	馬來西亞	容製家具之設計、製造及買賣	509,476 (新幣 21,668)	509,476 (新幣 21,668)	509,476 (新幣 21,668)	509,476 (新幣 21,668)	-	100	604,471	3,066	3,066		孫公司
	"	英國	全球性高級精品名牌店之裝潢	6,074 (英鎊 130)	6,074 (英鎊 130)	6,074 (英鎊 130)	6,074 (英鎊 130)	-	100	1,649	20	20		"
	"	香港	全球性高級精品名牌店之裝潢	6,081 (港幣 1,560)	6,081 (港幣 1,560)	6,081 (港幣 1,560)	6,081 (港幣 1,560)	-	100	35,570	( 520)	( 520)		"
	"	馬來西亞	全球性高級精品名牌店之裝潢	1,906 (新幣 80)	1,906 (新幣 80)	1,906 (新幣 80)	1,906 (新幣 80)	-	100	66,637	5,037	5,037		"

註 1：大陸被投資公司相關資訊請參閱附表六。

註 2：折合新台幣係以 104 年 3 月 31 日新台幣對新台幣之即期匯率 22.76 換算；馬幣對新台幣之即期匯率 8.4258 換算；英鎊對新台幣之即期匯率 46.2392 換算；港幣對新台幣之即期匯率 4.0353 換算。

REDWOOD GROUP LTD 及子公司

大陸投資資訊

民國 104 年 1 月 1 日至 3 月 31 日

附表六

單位：除另予註明者外，  
為新台幣仟元

大陸被投資公司名稱	主要營業項目	實收資本額	投資方式	本自台灣投資金額	本期匯出或收回投資金額		本自台灣匯出投資金額	期末匯出金額	初匯出金額	匯	被投資公司期末未償還本	投資公司損益	本公司直接或間接投資之持股比例	本期認列投資損益(註1)	期末帳	投資金額	截至已匯回投資收益	止	備註	
					出	收														
宏木貿易(上海)有限公司	銷售客製化家具。	\$ 24,486 (USD 825)	由 REDWOOD INTERIOR PTE LTD 投資持股 100% 股權	\$ -	\$ -	\$ -	\$ -	\$ -	\$ -	\$ -	(\$ 411)	100%	(\$ 411)	\$ 38,244	\$ -					

本期末累計自大陸地區投資金額	經濟部核准	投資部投資	審會	會	依	經	濟	地	區	投	審	會	規	定
\$ -		\$ -												
\$ -		\$ -												

註 1：本期認列投資損益欄中，其財務報表未經會計師核閱。

REDWOOD GROUP LTD 及子公司

興大陸被投資公司直接或間接經由第三地區所發生下列之重大交易事項及其價格、付款條件、未實現損益及其他相關資訊

民國 104 年 1 月 1 日至 3 月 31 日

附表七

單位：除另予註明者外，  
為新台幣仟元

大陸被投資公司名稱	交易類型	進金		貨價		交付價格	易條		條件與一般交易之比較	應收(付)票據、帳款	未實現損益	備註
		金額	百分比	金額	百分比		款	件				
宏木貿易上海有限公司	其他應收(付)款	\$ -	-	-	-	註	註	註	其他應付款	\$ -	-	
宏木貿易上海有限公司	進貨及銷貨收入	\$ 56	-	-	-	註	註	註	64	\$ -	-	

註：詳附表四。