

REDWOOD GROUP LTD  
及子公司

合併財務報告暨會計師核閱報告  
民國103及102年第3季

地址：48 Sungei Kadut Avenue Singapore 729671

電話：(65)64948000

## § 目 錄 §

項	目 頁	次	財 務 報 告 附 註 編 號
一、封 面	1		-
二、目 錄	2		-
三、會計師核閱報告	3		-
四、合併資產負債表	4		-
五、合併綜合損益表	5		-
六、合併權益變動表	6		-
七、合併現金流量表	7~8		-
八、合併財務報表附註			
(一) 公司沿革	9		一
(二) 通過財務報告之日期及程序	9		二
(三) 新發布及修訂準則及解釋之適用	9~15		三
(四) 重大會計政策之彙總說明	15~16		四
(五) 重大會計判斷、估計及假設不確定性之主要來源	16		五
(六) 重要會計項目之說明	16~35		六~二四
(七) 關係人交易	36~37		二五
(八) 質抵押之資產	37~38		二六
(九) 重大或有負債及未認列之合約承諾	38		二七
(十) 重大之災害損失	-		-
(十一) 重大之期後事項	-		-
(十二) 外幣金融資產及負債之匯率資訊	39~40		二八
(十三) 附註揭露事項			二九
1. 重大交易事項相關資訊	40~41、42~51		
2. 轉投資事業相關資訊	40~41、42~51		
3. 大陸投資資訊	40~41、52		
(十四) 部門資訊	41		三十

會計師核閱報告

REDWOOD GROUP LTD 公鑒：


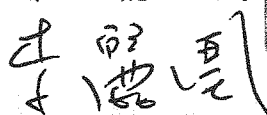
REDWOOD GROUP LTD 及其子公司民國 103 年及 102 年 9 月 30 日之合併資產負債表，暨民國 103 年及 102 年 7 月 1 日至 9 月 30 日，以及民國 103 年及 102 年 1 月 1 日至 9 月 30 日之合併綜合損益表、民國 103 年及 102 年 1 月 1 日至 9 月 30 日合併權益變動表與合併現金流量表業經本會計師核閱竣事。上開合併財務報表之編製係管理階層之責任，本會計師之責任則為根據核閱結果出具報告。

本會計師係依照審計準則公報第三十六號「財務報表之核閱」規劃並執行核閱工作。由於本會計師僅實施分析、比較與查詢，並未依照一般公認審計準則查核，因是無法對上開合併財務報表之整體表示查核意見。



依本會計師核閱結果，並未發現第一段所述合併財務報表在所有重大方面有違反證券發行人財務報告編製準則及經金融監督管理委員會認可之國際會計準則第 34 號「期中財務報導」而須作修正之情事。

勤業眾信聯合會計師事務所

會計師 李麗鳳



會計師 翁博仁



財政部證券暨期貨管理委員會核准文號  
台財證六字第 0930128050 號

行政院金融監督管理委員會核准文號  
金管證審字第 1010028123 號

中 華 民 國 103 年 11 月 11 日

民國 103 年 9 月 30 日 暨 民國 102 年 12 月 31 日 及 9 月 30 日

單位：新台幣仟元

代 碼	資 產	103年9月30日 (經核閱)			102年12月31日 (經查核)			102年9月30日 (經核閱)		
		金 額	%		金 額	%		金 額	%	
	流動資產									
1100	現金及約當現金(附註六)	\$ 213,416	13		\$ 259,933	16		\$ 277,496	19	
1170	應收帳款淨額(附註八及二五)	503,996	30		484,504	30		346,758	24	
1200	其他應收款(附註八及二五)	290	-		317	-		4,800	-	
1310	存貨(附註十)	145,174	9		118,446	7		116,082	8	
1220	當期所得稅資產	9,815	1		7,128	-		3,903	-	
1410	預付款項(附註十二)	52,892	3		47,220	3		38,617	3	
1190	應收建造合約款(附註九)	142,214	8		143,381	9		100,390	7	
1470	其他流動資產(附註十二)	6,979	-		9,003	-		4,447	-	
11XX	流動資產總計	<u>1,074,776</u>	<u>64</u>		<u>1,069,932</u>	<u>65</u>		<u>892,493</u>	<u>61</u>	
	非流動資產									
1600	不動產、廠房及設備(附註十一及二六)	580,492	35		542,266	33		549,351	38	
1840	遞延所得稅資產	20	-		48	-		-	-	
1915	預付設備款(附註十二)	13,460	1		17,567	1		13,395	1	
1920	存出保證金(附註十二)	4,820	-		6,683	1		3,891	-	
15XX	非流動資產總計	<u>598,792</u>	<u>36</u>		<u>566,564</u>	<u>35</u>		<u>566,637</u>	<u>39</u>	
1XXX	資 產 總 計	<u>\$ 1,673,568</u>	<u>100</u>		<u>\$ 1,636,496</u>	<u>100</u>		<u>\$ 1,459,130</u>	<u>100</u>	
	負債及權益									
	流動負債									
2100	短期借款(附註十三)	\$ -	-		\$ 1,191	-		\$ 27,489	2	
2120	透過損益按公允價值衡量之金融負債—流動(附註七)	237	-		-	-		-	-	
2170	應付帳款(附註十四)	102,199	6		133,240	8		121,860	8	
2190	應付建造合約款(附註九)	173,105	10		131,746	8		125,145	9	
2200	其他應付款(附註十五及二五)	128,394	8		157,103	10		136,977	10	
2230	當期所得稅負債	40,666	2		53,780	3		29,820	2	
2320	一年或一營業週期內到期長期負債(附註十三)	61,900	4		49,486	3		45,276	3	
2399	其他流動負債—其他(附註十五)	10,942	1		68,300	4		5,380	-	
21XX	流動負債總計	<u>517,443</u>	<u>31</u>		<u>594,846</u>	<u>36</u>		<u>491,947</u>	<u>34</u>	
	非流動負債									
2540	長期借款(附註十三)	54,716	3		164,033	10		177,944	12	
2570	遞延所得稅負債	31,063	2		23,297	2		25,250	2	
2610	長期應付票據及款項(附註十三)	597	-		1,973	-		2,702	-	
25XX	非流動負債總計	<u>86,376</u>	<u>5</u>		<u>189,303</u>	<u>12</u>		<u>205,896</u>	<u>14</u>	
2XXX	負債總計	<u>603,819</u>	<u>36</u>		<u>784,149</u>	<u>48</u>		<u>697,843</u>	<u>48</u>	
	歸屬於本公司業主之權益(附註十七)									
	股 本									
3110	普通股	483,000	29		420,000	26		420,000	29	
3200	資本公積	313,601	19		155,457	9		155,457	10	
	保留盈餘									
3320	特別盈餘公積	39,115	2		16,145	1		16,145	1	
3350	未分配盈餘	234,250	14		283,715	17		188,176	13	
3300	保留盈餘總計	<u>273,365</u>	<u>16</u>		<u>299,860</u>	<u>18</u>		<u>204,321</u>	<u>14</u>	
	其他權益									
3410	國外營運機構財務報表換算之兌換差額	( 217 )	-		( 22,970 )	( 1 )		( 18,491 )	( 1 )	
3XXX	權益總計	<u>1,069,749</u>	<u>64</u>		<u>852,347</u>	<u>52</u>		<u>761,287</u>	<u>52</u>	
	負債與權益總計	<u>\$ 1,673,568</u>	<u>100</u>		<u>\$ 1,636,496</u>	<u>100</u>		<u>\$ 1,459,130</u>	<u>100</u>	

後附之附註係本合併財務報告之一部分。

董事長：蘇聰明

經理人：李聖強

會計主管：蕭愛愛

REDWOOD GROUP LTD. 子公司

合併綜合損益表

民國 103 年及 102 年 7 月 1 日至 9 月 30 日 以及 民國 103 年及 102 年 1 月 1 日至 9 月 30 日

( 僅經核閱，未依一般公認審計準則查核 )

單位：新台幣仟元，惟  
每股盈餘為元


代 碼	103年7月1日至9月30日		102年7月1日至9月30日		103年1月1日至9月30日		102年1月1日至9月30日	
	金 額	%	金 額	%	金 額	%	金 額	%
	營業收入 (附註十八)							
4520	\$ 434,872	100	\$ 459,344	100	\$1,595,170	100	\$1,282,971	100
	營業成本 (附註十九及二五)							
5520	( 304,184 )	( 70 )	( 267,788 )	( 58 )	( 1,114,979 )	( 70 )	( 873,578 )	( 68 )
5900	<u>130,688</u>	<u>30</u>	<u>191,556</u>	<u>42</u>	<u>480,191</u>	<u>30</u>	<u>409,393</u>	<u>32</u>
	營業費用 (附註十九及二五)							
6100	( 3,933 )	( 1 )	( 3,383 )	( 1 )	( 12,489 )	( 1 )	( 9,886 )	( 1 )
6200	( 92,010 )	( 21 )	( 85,852 )	( 19 )	( 267,872 )	( 17 )	( 233,812 )	( 18 )
6000	( 95,943 )	( 22 )	( 89,235 )	( 20 )	( 280,361 )	( 18 )	( 243,698 )	( 19 )
6900	<u>34,745</u>	<u>8</u>	<u>102,321</u>	<u>22</u>	<u>199,830</u>	<u>12</u>	<u>165,695</u>	<u>13</u>
	營業外收入及支出 (附註十九及二五)							
7010	1,522	-	2,713	1	6,394	-	5,048	-
7020	1,609	-	( 4,803 )	( 1 )	( 8,772 )	-	4,706	-
7050	( 1,033 )	-	( 2,546 )	( 1 )	( 4,114 )	-	( 6,563 )	-
7000	<u>2,098</u>	<u>-</u>	<u>( 4,636 )</u>	<u>( 1 )</u>	<u>( 6,492 )</u>	<u>-</u>	<u>3,191</u>	<u>-</u>
7900	36,843	8	97,685	21	193,338	12	168,886	13
7950	( 9,018 )	( 2 )	( 18,017 )	( 4 )	( 35,833 )	( 2 )	( 34,162 )	( 2 )
8200	<u>27,825</u>	<u>6</u>	<u>79,668</u>	<u>17</u>	<u>157,505</u>	<u>10</u>	<u>134,724</u>	<u>11</u>
	其他綜合損益							
8310								
	國外營運機構財務報表 換算之兌換差額							
8300	( 43 )	-	( 20,707 )	( 4 )	22,753	1	( 20,253 )	( 2 )
	其他綜合損益 (淨 額) 合計							
	( 43 )	-	( 20,707 )	( 4 )	22,753	1	( 20,253 )	( 2 )
8500	<u>\$ 27,782</u>	<u>6</u>	<u>\$ 58,961</u>	<u>13</u>	<u>\$ 180,258</u>	<u>11</u>	<u>\$ 114,471</u>	<u>9</u>
	淨利歸屬於：							
8610	<u>\$ 27,825</u>	<u>6</u>	<u>\$ 79,668</u>	<u>17</u>	<u>\$ 157,505</u>	<u>10</u>	<u>\$ 134,724</u>	<u>10</u>
	綜合損益總額歸屬於：							
8710	<u>\$ 27,782</u>	<u>6</u>	<u>\$ 58,961</u>	<u>13</u>	<u>\$ 180,258</u>	<u>11</u>	<u>\$ 114,471</u>	<u>9</u>
	每股盈餘 (附註二一)							
	來自繼續營業單位							
9710	<u>\$ 0.58</u>		<u>\$ 1.81</u>		<u>\$ 3.28</u>		<u>\$ 3.05</u>	
9810	<u>\$ 0.58</u>		<u>\$ 1.81</u>		<u>\$ 3.28</u>		<u>\$ 3.05</u>	

後附之附註係本合併財務報告之一部分。

董事長：蘇聰明

經理人：李聖強

會計主管：蕭愛愛



RED WOOD CORPORATION 公司

民國 103 年 9 月 30 日  
(僅經核閱未依證券法第 34 條第 1 項第 1 款規定查核)

單位：新台幣仟元

代碼	歸屬	本公司					業主之		權益	
		股數 (仟股)	金額	資本額	積存	特別盈餘	留公積	未分配盈餘	盈餘	其他權益項目
A1	102 年 1 月 1 日餘額	42,000	\$ 420,000	\$ 155,457	\$ 7,650	\$ 187,947	\$ 1,762			\$ 772,816
B3	101 年度盈餘分配	-	-	-	8,495	( 8,495)	-	-	-	-
B5	特別盈餘公積	-	-	-	-	( 126,000)	-	-	-	( 126,000)
B9	本公司股東現金股利	-	-	-	-	-	-	-	-	-
D1	102 年 1 月 1 日至 9 月 30 日淨利	-	-	-	-	134,724	-	-	-	134,724
D3	102 年 1 月 1 日至 9 月 30 日稅後其他綜合損益	-	-	-	-	-	( 20,253)	( 20,253)	( 20,253)	( 20,253)
D5	102 年 1 月 1 日至 9 月 30 日綜合損益總額	-	-	-	-	134,724	( 20,253)	( 20,253)	( 20,253)	114,471
Z1	102 年 9 月 30 日餘額	42,000	\$ 420,000	\$ 155,457	\$ 16,145	\$ 188,176	( \$ 18,491)	( \$ 18,491)	( \$ 18,491)	\$ 761,287
A1	103 年 1 月 1 日餘額	42,000	\$ 420,000	\$ 155,457	\$ 16,145	\$ 283,715	( \$ 22,970)	( \$ 22,970)	( \$ 22,970)	\$ 852,347
B3	102 年度盈餘分配	-	-	-	22,970	( 22,970)	-	-	-	-
B5	特別盈餘公積	-	-	-	-	( 161,000)	-	-	-	( 161,000)
B9	本公司股東現金股利	-	-	-	-	( 23,000)	-	-	-	-
B9	本公司股東股票股利	2,300	23,000	-	-	-	-	-	-	-
D1	103 年 1 月 1 日至 9 月 30 日淨利	-	-	-	-	157,505	-	-	-	157,505
D3	103 年 1 月 1 日至 9 月 30 日稅後其他綜合損益	-	-	-	-	-	22,753	22,753	22,753	22,753
D5	103 年 1 月 1 日至 9 月 30 日綜合損益總額	-	-	-	-	157,505	22,753	22,753	22,753	180,258
E1	現金增資	4,000	40,000	158,144	-	-	-	-	-	198,144
Z1	103 年 9 月 30 日餘額	48,300	\$ 483,000	\$ 313,601	\$ 39,115	\$ 234,250	( \$ 217)	( \$ 217)	( \$ 217)	\$ 1,069,749

後附之附註係本公司合併財務報告之一部分。

董事長：蘇聰明

經理人：李聖強

會計主管：蕭愛愛

REDWOOD GROUP LTD 及子公司

合併現金流量表

民國 103 年及 102 年 1 月 1 日至 9 月 30 日

(僅經核閱，未依一般公認審計準則查核)

單位：新台幣仟元

代 碼		103年1月1日 至9月30日	102年1月1日 至9月30日
	營業活動之現金流量		
A10000	本期稅前淨利	\$ 193,338	\$ 168,886
A20010	不影響現金流量之收益費損項目		
A20100	折舊費用	47,606	39,342
A20300	呆帳費用(轉列收入)提列數	1,523	394
A20400	分類為持有供交易之金融負債 淨損失	237	-
A20900	利息費用	4,114	6,563
A21200	利息收入	( 1,292)	( 1,109)
A24100	外幣兌換損失	8,068	428
A23700	存貨跌價及呆滯損失	61	-
A23800	存貨跌價及呆滯回升利益	-	( 1,880)
A22500	處分及報廢不動產、廠房及設 備損失(利益)	797	( 2,172)
A30000	與營業活動相關之資產/負債變動 數		
A31150	應收帳款(增加)減少	( 21,080)	48,133
A31180	其他應收款減少(增加)	27	( 3,409)
A31170	應收建造合約款減少(增加)	1,167	( 74,484)
A31200	存貨增加	( 26,915)	( 5,313)
A31230	預付款項增加	( 5,672)	( 13,606)
A31240	其他流動資產減少(增加)	2,024	( 2,417)
A31250	其他金融資產—非流動減少	-	477
A32150	應付帳款(減少)增加	( 31,069)	26,358
A32180	其他應付款項(減少)增加	( 28,709)	16,544
A32170	應付建造合約款增加	41,359	102,362
A32230	其他流動負債減少	( 57,358)	( 1,342)
A33000	營運產生之現金流入	128,226	303,755
A33300	支付之利息	( 4,114)	( 6,563)
A33500	支付之所得稅	( 43,840)	( 19,174)
AAAA	營業活動之淨現金流入	<u>80,272</u>	<u>278,018</u>


(接次頁)

(承前頁)


代 碼		103年1月1日 至9月30日	102年1月1日 至9月30日
	投資活動之現金流量		
B02700	取得不動產、廠房及設備	(\$ 78,709)	(\$ 100,978)
B02800	處分不動產、廠房及設備	7,563	7,758
B03700	存出保證金減少(增加)	1,863	( 216)
B07500	收取之利息	<u>1,292</u>	<u>1,109</u>
BBBB	投資活動之淨現金流出	<u>( 67,991)</u>	<u>( 92,327)</u>
	籌資活動之現金流量		
C00200	短期借款(減少)增加	( 1,191)	24,325
C01600	舉借長期借款	-	66,280
C01700	償還長期借款	( 98,279)	-
C04600	現金增資	198,144	-
C04500	發放現金股利	<u>( 161,000)</u>	<u>( 126,000)</u>
CCCC	籌資活動之淨現金流出	<u>( 62,326)</u>	<u>( 35,395)</u>
DDDD	匯率變動對現金及約當現金之影響	<u>3,528</u>	<u>( 1,189)</u>
EEEE	本期現金及約當現金(減少)增加數	( 46,517)	149,107
E00100	期初現金及約當現金餘額	<u>259,933</u>	<u>128,389</u>
E00200	期末現金及約當現金餘額	<u>\$ 213,416</u>	<u>\$ 277,496</u>

後附之附註係本合併財務報告之一部分。

董事長：蘇聰明



經理人：李聖強



會計主管：蕭愛愛





## REDWOOD GROUP LTD 及子公司

### 合併財務報表附註

民國 103 年及 102 年 1 月 1 日至 9 月 30 日

(僅經核閱，未依一般公認審計準則查核)

(除另註明外，金額以新台幣仟元為單位)

#### 一、公司沿革

REDWOOD GROUP LTD (以下稱「本公司」) 於 99 年 8 月設立於英屬開曼群島，主要係為申請登錄財團法人中華民國證券櫃檯買賣中心之興櫃股票買賣所進行之組織架構重組而設立。重組後本公司成為所有合併個體之控股公司。REDWOOD GROUP LTD 及子公司所經營之主要業務為全球性高級精品名牌店之裝潢。

本公司股票於 100 年 12 月 13 日起在財團法人中華民國證券櫃檯買賣中心上櫃買賣。

本公司之功能性貨幣為新加坡幣。由於本公司係於台灣上櫃，為增加財務報告之比較性及一致性，本合併財務報告係以新台幣表達。

#### 二、通過財務報告之日期及程序

本合併財務報告於 103 年 11 月 11 日經董事會通過。

#### 三、新發布及修訂準則及解釋之適用

- (一) 已發布但尚未生效之證券發行人財務報告編製準則及 2013 年版國際財務報導準則 (IFRS)、國際會計準則 (IAS)、解釋 (IFRIC) 及解釋公告 (SIC)

依據金融監督管理委員會 (以下稱「金管會」) 發布之金管證審字第 1030029342 號及金管證審字第 1030010325 號函，合併公司應自 104 年起開始適用業經國際會計準則理事會 (IASB) 發布且經金管會認可之 2013 年版 IFRS、IAS、IFRIC 及 SIC (以下稱「IFRSs」) 及相關證券發行人財務報告編製準則修正規定。

新發布／修正／修訂準則及解釋	IASB發布之生效日(註)
IFRSs之修正「IFRSs之改善—對IAS 39之修正(2009年)」	2009年1月1日或2010年1月1日
IAS 39之修正「嵌入式衍生工具」	於2009年6月30日以後結束之年度期間生效
「IFRSs之改善(2010年)」	2010年7月1日或2011年1月1日
「2009-2011週期之年度改善」	2013年1月1日
IFRS 1之修正「IFRS 7之比較揭露對首次採用者之有限度豁免」	2010年7月1日
IFRS 1之修正「嚴重高度通貨膨脹及首次採用者固定日期之移除」	2011年7月1日
IFRS 1之修正「政府貸款」	2013年1月1日
IFRS 7之修正「揭露—金融資產及金融負債之互抵」	2013年1月1日
IFRS 7之修正「揭露—金融資產之移轉」	2011年7月1日
IFRS 10「合併財務報表」	2013年1月1日
IFRS 11「聯合協議」	2013年1月1日
IFRS 12「對其他個體之權益之揭露」	2013年1月1日
IFRS 10、IFRS 11及IFRS 12之修正「合併財務報表、聯合協議及對其他個體之權益之揭露：過渡指引」	2013年1月1日
IFRS 10、IFRS 12及IAS 27之修正「投資個體」	2014年1月1日
IFRS 13「公允價值衡量」	2013年1月1日
IAS 1之修正「其他綜合損益項目之表達」	2012年7月1日
IAS 12之修正「遞延所得稅：標的資產之回收」	2012年1月1日
IAS 19之修訂「員工福利」	2013年1月1日
IAS 27之修訂「單獨財務報表」	2013年1月1日
IAS 28之修訂「投資關聯企業及合資」	2013年1月1日
IAS 32之修正「金融資產及金融負債之互抵」	2014年1月1日
IFRIC 20「露天礦場於生產階段之剝除成本」	2013年1月1日

註：除另註明外，上述新發布／修正／修訂準則或解釋係於各該日期以後開始之年度期間生效。

除下列說明外，適用上述 2013 年版 IFRSs 及相關證券發行人財務報告編製準則修正規定將不致造成合併公司會計政策之重大變動：

1. IFRS 12「對其他個體之權益之揭露」

新準則係針對子公司、聯合協議、關聯企業及未納入合併報表之結構型個體之權益規定較為廣泛之揭露內容。

2. IAS 28「投資關聯企業及合資」之修訂

依修訂之準則規定，合併公司僅將符合分類為待出售條件之投資關聯企業轉列為待出售，未分類為待出售之任何股權繼續採權益法。適用該修訂前，當投資關聯企業符合分類為待出售條件時，合併公司係將投資關聯企業全數轉列待出售，並全數停止採用權益法。

3. IFRS 13「公允價值衡量」

IFRS 13「公允價值衡量」提供公允價值衡量指引，該準則定義公允價值、建立衡量公允價值之架構，並規定公允價值衡量之揭露。此外，該準則規定之揭露內容較現行準則更為廣泛，例如，現行準則僅要求以公允價值衡量之金融工具須按公允價值三層級揭露，依照 IFRS 13「公允價值衡量」規定，適用該準則之所有資產及負債皆須提供前述揭露。

IFRS 13 之衡量規定係自 104 年起推延適用。

4. IAS 1 之修正「其他綜合損益項目之表達」

依修正之準則規定，其他綜合損益項目須按性質分類且分組為(1)不重分類至損益之項目及(2)後續可能重分類至損益之項目。相關所得稅亦應按相同基礎分組。適用該修正規定前，並無上述分組之強制規定。

合併公司將於 104 年適用上述修正編製合併綜合損益表，不重分類至損益之項目預計將包含確定福利之精算損益及採權益法認列之關聯企業（與合資）精算損益份額。後續可能重分類至損益之項目預計將包含國外營運機構財務報表換算之兌換差額、備供出售金融資產未實現利益（損失）、現金流量避險暨

採用權益法之關聯企業及合資之其他綜合損益份額（除確定福利之精算損益份額外）。

除上述影響外，截至本合併財務報告通過發布日止，合併公司仍持續評估 2013 年版 IFRSs 及相關證券發行人財務報告編製準則修正規定對各期間財務狀況與財務績效之影響，相關影響待評估完成時予以揭露。

## (二) IASB 已發布但尚未經金管會認可之 IFRSs

合併公司未適用下列業經 IASB 發布但未經金管會認可之 IFRSs。截至本合併財務報告通過發布日止，金管會尚未發布生效日。

新發布 / 修正 / 修訂準則及解釋	IASB 發布之生效日(註1)
「2010-2012 週期之年度改善」	2014 年 7 月 1 日 (註 2)
「2011-2013 週期之年度改善」	2014 年 7 月 1 日
「2012-2014 週期之年度改善」	2016 年 1 月 1 日 (註 4)
IFRS 9「金融工具」	2018 年 1 月 1 日
IFRS 9 及 IFRS 7 之修正「強制生效日及過渡揭露」	2018 年 1 月 1 日
IFRS 10 及 IAS 28 之修正「投資者與其關聯企業或合資間之資產出售或投入」	2016 年 1 月 1 日 (註 3)
IFRS 11 之修正「聯合營運權益之取得」	2016 年 1 月 1 日
IFRS 14「管制遞延帳戶」	2016 年 1 月 1 日
IFRS 15「來自客戶合約之收入」	2017 年 1 月 1 日
IAS 16 及 IAS 38 之修正「可接受之折舊及攤銷方法之闡釋」	2016 年 1 月 1 日
IAS 16 及 IAS 41 之修正「農業：生產性植物」	2016 年 1 月 1 日
IAS 19 之修正「確定福利計畫：員工提撥金」	2014 年 7 月 1 日
IAS 27 之修正「單獨財務報表中之權益法」	2016 年 1 月 1 日
IAS 36 之修正「非金融資產可回收金額之揭露」	2014 年 1 月 1 日
IAS 39 之修正「衍生工具之合約更替及避險會計之繼續」	2014 年 1 月 1 日
IFRIC 21「公課」	2014 年 1 月 1 日

註 1：除另註明外，上述新發布 / 修正 / 修訂準則或解釋係於各該日期以後開始之年度期間生效。

註 2：給與日於 2014 年 7 月 1 日以後之股份基礎給付交易開始適用 IFRS 2 之修正；收購日於 2014 年 7 月 1 日以後之企業合併開始適用 IFRS 3 之修正；IFRS 13 於修正時即生效。其餘修正係適用於 2014 年 7 月 1 日以後開始之年度期間。

註 3：推延適用於 2016 年 1 月 1 日以後開始之年度期間所發生之交易。

註 4：除 IFRS 5 之修正採推延適用外，其餘修正係適用於 2016 年 1 月 1 日以後開始之年度期間。

除下列說明外，適用上述新發布／修正／修訂準則或解釋將不致造成合併公司會計政策之重大變動：

#### 1. IFRS 9「金融工具」

##### 金融資產之認列及衡量

就金融資產方面，所有原屬於 IAS 39「金融工具：認列與衡量」範圍內之金融資產後續衡量係以攤銷後成本衡量或以公允價值衡量。IFRS 9 對金融資產之分類規定如下。

合併公司投資之債務工具，若其合約現金流量完全為支付本金及流通在外本金金額之利息，分類及衡量如下：

(1) 以收取合約現金流量為目的之經營模式而持有該金融資產，則該金融資產係以攤銷後成本衡量。此類金融資產後續係按有效利率認列利息收入於損益，並持續評估減損，減損損失認列於損益。

(2) 以收取合約現金流量與出售金融資產為目的之經營模式而持有該金融資產，則該金融資產係以透過其他綜合損益按公允價值衡量。此類金融資產後續係按有效利率認列利息收入於損益，並持續評估減損，減損損益與兌換損益亦認列於損益，其他公允價值變動則認列於其他綜合損益。

合併公司投資非屬前述條件之金融資產，係以公允價值衡量，公允價值變動認列於損益。惟合併公司得選擇於原始認列時，將非持有供交易之權益投資指定為透過其他綜合損益按公允價值衡量，除股利收益認列於損益外，其他相關利益及損失係認列於其他綜合損益，後續無須評估減損。

##### 金融資產之減損

IFRS 9 改採用「預期信用損失模式」認列金融資產之減損。以攤銷後成本衡量之金融資產、IFRS 15「來自客戶合約之收入」

產生之合約資產或放款承諾及財務保證合約，係認列備抵信用損失。若前述金融資產之信用風險自原始認列後並未顯著增加，則其備抵信用損失係按未來 12 個月之預期信用損失衡量。若前述金融資產之信用風險自原始認列後已顯著增加，則其備抵信用損失係按剩餘存續期間之預期信用損失衡量。但應收帳款必須按存續期間之預期信用損失衡量備抵信用損失。

此外，原始認列時已有信用減損之金融資產，合併公司考量原始認列時之預期信用損失以計算信用調整後之有效利率，後續備抵信用損失則按後續預期信用損失累積變動數衡量。

## 2. IAS 36 之修正「非金融資產可回收金額之揭露」

IASB 於發布 IFRS 13「公允價值衡量」時，同時修正 IAS 36「資產減損」之揭露規定，導致合併公司須於每一報導期間增加揭露資產或現金產生單位之可回收金額。本次 IAS 36 之修正係釐清合併公司僅須於認列或迴轉減損損失當期揭露該等可回收金額。此外，若可回收金額係以現值法計算之公允價值減處分成本衡量，合併公司須增加揭露所採用之折現率。

## 3. 2010-2012 週期之年度改善

IAS 24「關係人揭露」之修正係釐清，為合併公司提供主要管理階層服務之管理個體係屬合併公司之關係人，應揭露管理個體提供主要管理階層服務而致報導個體發生之已支付或應支付金額，惟無須揭露該等薪酬之組成類別。

## 4. IFRS 15「來自客戶合約之收入」

IFRS 15 係規範來自客戶合約之收入認列原則，該準則將取代 IAS 18「收入」、IAS 11「建造合約」及相關解釋。

合併公司於適用 IFRS 15 時，係以下列步驟認列收入：

- (1) 辨認客戶合約；
- (2) 辨認合約中之履約義務；
- (3) 決定交易價格；
- (4) 將交易價格分攤至合約中之履約義務；及
- (5) 於滿足履約義務時認列收入。

IFRS 15 生效時，合併公司得選擇追溯適用至比較期間或將首次適用之累積影響數認列於首次適用日。

#### 5. 2012-2014 週期之年度改善

IAS 34 之修正闡明 IAS 34 要求之其他揭露事項應列入期中財務報告，若合併公司同時對外出具相同之其他資訊（例如管理階層之說明或風險報告），期中財務報告得不重複揭露，但應交互索引至該對外出具之其他資訊，以使財務報表使用者可在相同條件及同一時間下取得該等資訊及期中財務報告。

除上述影響外，截至本合併財務報告通過發布日止，合併公司仍持續評估其他準則、解釋之修正對財務狀況與財務績效之影響，相關影響待評估完成時予以揭露。

### 四、重大會計政策之彙總說明

#### (一) 遵循聲明

本合併財務報告係依照證券發行人財務報告編製準則及經金管會認可之 IAS 34「期中財務報導」編製。本合併財務報告並未包含整份年度財務報告所規定之所有 IFRSs 揭露資訊。

#### (二) 合併基礎

##### 列入合併財務報告之子公司

本合併財務報告編製主體如下：

投資公司名稱	子公司名稱	業務性質	所 持 股 權 百 分 比			說 明 備 註
			103年 9月30日	102年 12月31日	102年 9月30日	
本公司	REDWOOD INTERIOR PTE LTD	全球性高級精品名牌店之裝潢	100%	100%	100%	99年12月10日以換股方式取得所有股權
REDWOOD INTERIOR PTE LTD	REDWOOD FURNITURE SDN. BHD.	客製化家具設計、製造及買賣	100%	100%	100%	99年12月10日以換股方式取得所有股權
REDWOOD INTERIOR PTE LTD	REDWOOD EUROPE LTD	全球性高級精品名牌店之裝潢	100%	100%	100%	101年2月直接或間接投資100%設立 (1)
REDWOOD INTERIOR PTE LTD	REDWOOD (HK) LTD	全球性高級精品名牌店之裝潢	100%	100%	100%	101年2月直接或間接投資100%設立 (1)
REDWOOD INTERIOR PTE LTD	宏木貿易(上海)有限公司	銷售客製化家具	100%	100%	100%	101年2月直接或間接投資100%設立 (1)
REDWOOD INTERIOR PTE LTD	REDWOOD PROJECTS SDN. BHD.	全球性高級精品名牌店之裝潢	100%	100%	100%	101年11月直接或間接投資100%設立 (1)

備註：(1)係非重要子公司。

103年1月1日至9月30日列入合併報表之非重要子公司，其中 REDWOOD (HK) LTD 及 REDWOOD EUROPE LTD，其財務報表係未經會計師核閱。

102年1月1日至9月30日列入合併報表之非重要子公司，其中 REDWOOD EUROPE LTD 及宏木貿易（上海）有限公司，其財務報表係未經會計師核閱。

(三) 其他重大會計政策說明

除下列說明外，本合併財務報告所採用之會計政策與 102 年度合併財務報告相同。

所得稅

所得稅費用係當期所得稅及遞延所得稅之總和。期中期間之所得稅係以年度為基礎進行評估，以預期年度總盈餘所適用之稅率，就期中稅前利益予以計算。

五、重大會計判斷、估計及假設性之主要來源

本合併財務報告所採用之重大會計判斷、估計及假設不確定性主要來源與 102 年度合併財務報告相同。

六、現金及約當現金

	103年9月30日	102年12月31日	102年9月30日
庫存現金及週轉金	\$ 1,167	\$ 1,736	\$ 4,909
銀行支票及活期存款	<u>212,249</u>	<u>258,197</u>	<u>272,587</u>
	<u>\$ 213,416</u>	<u>\$ 259,933</u>	<u>\$ 277,496</u>

七、透過損益按公允價值衡量之金融工具

	103年9月30日	102年12月31日	102年9月30日
<u>透過損益按公允價值衡量之</u>			
<u>金融負債—流動</u>			
持有供交易之金融資產			
衍生工具(未指定避險)			
—遠期外匯合約	<u>\$ 237</u>	<u>\$ -</u>	<u>\$ -</u>

於資產負債表日未適用避險會計且尚未到期之遠期外匯合約如下：

	幣	別	到	期	期	間	合約金額(仟元)
<u>103年9月30日</u>							
買入遠期外匯	美元	兌新幣	103.9.9-	103.12.9			USD600/SGD760

(接次頁)



(承前頁)

	幣	別	到	期	期	間	合約金額 (仟元)
<u>102年12月31日</u>							
買入遠期外匯	美元	兌新幣	102.12.11-	103.9.9			USD2,700/SGD3,403
<u>102年9月30日</u>							
買入遠期外匯	美元	兌新幣	102.8.2-	102.11.6			USD500/SGD636
買入遠期外匯	美元	兌新幣	102.8.20-	102.11.22			USD500/SGD638
買入遠期外匯	美元	兌新幣	102.9.12-	102.10.11			USD300/SGD381

合併公司從事遠期外匯交易之目的，主要係為規避外幣資產及負債因匯率波動產生之風險。合併公司持有之遠期外匯合約因不符合有效避險條件，故不適用避險會計。

#### 八、應收票據、應收帳款及其他應收款

	<u>103年9月30日</u>	<u>102年12月31日</u>	<u>102年9月30日</u>
<u>應收帳款</u>			
應收帳款—非關係人	\$ 459,668	\$ 456,260	\$ 299,442
應收帳款—保留款	51,393	33,721	48,634
減：備抵呆帳	( <u>7,065</u> )	( <u>5,477</u> )	( <u>1,318</u> )
	<u>\$ 503,996</u>	<u>\$ 484,504</u>	<u>\$ 346,758</u>
<u>其他應收款</u>			
其他應收款	\$ 154	\$ 115	\$ 4,598
其他應收款—關係人	<u>136</u>	<u>202</u>	<u>202</u>
	<u>\$ 290</u>	<u>\$ 317</u>	<u>\$ 4,800</u>

#### 應收帳款

備抵呆帳係參考帳齡分析、歷史經驗及客戶目前財務狀況分析，以估計無法回收之金額。合併公司之客戶群廣大且相互無關聯，故信用風險之集中度有限。

於資產負債表日已逾期但合併公司尚未認列備抵呆帳之應收帳款，因其信用品質並未重大改變，合併公司管理階層認為仍可回收其金額，合併公司對該等應收帳款並未持有任何擔保品或其他信用增強保障。

已逾期但未減損應收帳款帳齡分析如下：

	103年9月30日	102年12月31日	102年9月30日
90天以下	\$ 93,075	\$ 103,764	\$ 119,472
90天以上	<u>76,887</u>	<u>138,423</u>	<u>79,770</u>
合計	<u>\$ 169,962</u>	<u>\$ 242,187</u>	<u>\$ 199,242</u>

以上係以立帳天數為基準進行帳齡分析。

應收帳款之備抵呆帳變動資訊如下：

	群 減	組 損	評 損	估 失
102年1月1日餘額				\$ 936
加：本期提列減損損失／呆帳費用				394
外幣換算差額				( <u>12</u> )
102年9月30日餘額				<u>\$ 1,318</u>
103年1月1日餘額				\$ 5,477
加：本期提列減損損失／呆帳費用				1,523
外幣換算差額				<u>65</u>
103年9月30日餘額				<u>\$ 7,065</u>

應收帳款中屬於在建合約之工程保留款金額，於103年9月30日暨102年12月31日及9月30日分別為51,393仟元、33,721仟元及48,634仟元。工程保留款不計息，將於個別建造合約之保留期間結束時收回。該保留期間即合併公司之正常營業週期，通常超過一年。建造合約之相關說明請參閱附註九。

#### 九、應收（付）建造合約款

	103年9月30日	102年12月31日	102年9月30日
累計已發生成本及已認列利潤（減除已認列損失）	\$ 98,082	\$ 128,394	\$ 142,470
減：累計工程進度請款金額	( <u>128,973</u> )	( <u>116,759</u> )	( <u>167,225</u> )
	<u>(\$ 30,891)</u>	<u>\$ 11,635</u>	<u>(\$ 24,755)</u>
<u>合併資產負債表之表達</u>			
應收建造合約款	\$ 142,214	\$ 143,381	\$ 100,390
應付建造合約款	( <u>173,105</u> )	( <u>131,746</u> )	( <u>125,145</u> )
	<u>(\$ 30,891)</u>	<u>\$ 11,635</u>	<u>(\$ 24,755)</u>

(接次頁)

(承前頁)

	103年9月30日	102年12月31日	102年9月30日
預收款(帳列應付建造合約款)	<u>\$ 128,973</u>	<u>\$ 116,759</u>	<u>\$ 167,225</u>
應收工程保留款	<u>\$ 51,393</u>	<u>\$ 33,721</u>	<u>\$ 48,634</u>
應付工程保留款	<u>\$ -</u>	<u>\$ -</u>	<u>\$ -</u>

合併公司於103年及102年1月1日至9月30日認列建造合約收入分別為1,595,170仟元及1,282,971仟元。

(一)重要工程合約(工程合約價款6,000仟元以上者)相關交易情形如下:

工 程 名 稱	103年1月1日至9月30日			
	工 程 合 約 價 款 (不含稅)	估 計 工 程 總 成 本	預 計 完 工 年 度	已 投 入 工 程 成 本
<u>完工百分比法</u>				
RWP13610	\$ 43,566	\$ 32,238	103	\$ 22,935
RWP13683	16,104	12,883	103	6,182
RWP140059	14,736	11,789	103	10,081
RWP140212	21,032	16,825	103	12,110
RWP140246	10,038	8,030	103	5,720
RWP140294	18,165	14,532	103	9,189
RWP140328	26,938	21,550	103	14,875
RWP140370	19,120	15,296	103	9,944
RWP140406	11,424	11,424	103	193
RWP140414	27,231	21,785	103	354
RWP140417	40,285	32,228	103	8,304
RWP140446	11,957	9,566	103	3,168
RWP140465	27,801	19,461	103	2,033
RWP140467	7,552	6,041	103	4,283
RWP140484	7,811	6,249	104	1,532
RWP140486	15,534	12,427	104	352
RWP140492	30,314	24,251	104	493
RWP140495	7,633	6,106	103	87
RWP140519	26,290	21,032	104	255
RWP140541	43,020	34,416	103	599
RWP140542	6,923	5,538	103	233
RWP140557	7,764	6,211	104	37
RWPM/13/049	80,242	64,194	103	33,952
RWPM-140038	6,413	5,131	103	-
RWPM-140057	26,542	21,234	103	215
RWPM-140062	10,910	8,728	104	-
RWPM-140063	10,038	8,031	104	-
RWPM-140064	19,156	15,325	104	-

102年1月1日至9月30日

工 程 名 稱	工 程 合 約			
	價 款 (不含稅)	估 計 工 程 總 成 本	預 計 完 工 年 度	已 投 入 工 程 成 本
<u>完工百分比法</u>				
RWP/12/832	\$ 6,076	\$ 4,253	102	\$ 6
RWP/13/200	18,661	13,063	102	11,036
RWP/13/259	7,575	6,060	102	5,627
RWP/13/330	76,449	61,159	102	3,701
RWP/13/402	12,881	10,305	102	2,483
RWP/13/412	9,171	7,337	102	145
RWP/13/426	18,522	14,818	102	9,626
RWP/13/428	6,947	5,558	102	11
RWP/13/436	63,205	50,564	102	4,533
RWP/13/497	14,979	11,984	102	112
RWP/13/511	14,083	11,267	102	267
RWP/13/512	10,549	8,440	102	2,410
RWP/13/546	45,503	36,402	102	40
RWP/13/560	58,088	46,470	102	1,135
RWP/13/604	37,429	29,943	102	75
RWPM/13/001	96,273	77,018	102	-
RWPM/13/006	14,097	11,278	102	2,065
RWPM/13/010	14,988	11,991	102	-
RWPM/13/019	8,886	7,109	102	789
RWPM/13/027	17,755	14,204	102	3,053
RWPM/13/048	48,265	38,612	102	1,244
RWPM/13/049	79,156	63,324	102	5
RWPM/13/050	12,791	10,232	102	682
RWPM/13/055	6,477	5,181	102	550
RWP-HK/13/010	214,254	145,693	102	76,925

十、存 貨

	103年9月30日	102年12月31日	102年9月30日
原 物 料	<u>\$ 145,174</u>	<u>\$ 118,446</u>	<u>\$ 116,082</u>

103年及102年7月1日至9月30日及1月1日至9月30日與存貨相關之銷貨成本分別為304,184仟元、267,788仟元、1,114,979仟元及873,578仟元。

103年及102年7月1日至9月30日之銷貨成本包括存貨跌價損失101仟元及561仟元，103年1月1日至9月30日之銷貨成本包括存貨跌價損失61仟元，102年1月1日至9月30日之銷貨成本包括存貨淨變現價值回升利益1,880仟元，存貨淨變現價值回升係因存貨於特定市場之銷售價格上揚所致。

#### 十一、不動產、廠房及設備

	自有土地	建築物	機器設備	運輸設備	其他設備	未完工程	合計
<b>成本</b>							
102年1月1日餘額	\$ 44,536	\$ 316,573	\$ 281,913	\$ 23,232	\$ 39,550	\$ 6,573	\$ 712,377
增添	-	2,923	81,523	-	9,845	13,325	107,616
處分	-	-	( 20,555)	-	( 158)	-	( 20,713)
重分類	-	8,446	( 160)	( 267)	( 4)	( 14,462)	( 6,447)
淨兌換差額	( 1,688)	( 9,943)	( 11,107)	( 421)	( 1,017)	( 525)	( 24,701)
102年9月30日餘額	<u>\$ 42,848</u>	<u>\$ 317,999</u>	<u>\$ 331,614</u>	<u>\$ 22,544</u>	<u>\$ 48,216</u>	<u>\$ 4,911</u>	<u>\$ 768,132</u>
<b>累計折舊及減損</b>							
102年1月1日餘額	\$ -	\$ 56,955	\$ 106,357	\$ 11,934	\$ 24,475	\$ -	\$ 199,721
處分	-	-	( 15,007)	-	( 120)	-	( 15,127)
折舊費用	-	7,705	23,164	1,991	6,482	-	39,342
淨兌換差額	-	( 1,072)	( 3,443)	( 227)	( 413)	-	( 5,155)
102年9月30日餘額	<u>\$ -</u>	<u>\$ 63,588</u>	<u>\$ 111,071</u>	<u>\$ 13,698</u>	<u>\$ 30,424</u>	<u>\$ -</u>	<u>\$ 218,781</u>
102年9月30日淨額	<u>\$ 42,848</u>	<u>\$ 254,411</u>	<u>\$ 220,543</u>	<u>\$ 8,846</u>	<u>\$ 17,792</u>	<u>\$ 4,911</u>	<u>\$ 549,351</u>
<b>成本</b>							
103年1月1日餘額	\$ 42,480	\$ 320,649	\$ 334,367	\$ 22,510	\$ 53,164	\$ 1,319	\$ 774,489
增添	-	1,270	56,030	10,823	7,885	6,853	82,861
處分	-	( 879)	( 23,871)	( 3,093)	( 3,341)	-	( 31,184)
重分類	-	-	( 28)	-	-	-	( 28)
淨兌換差額	956	6,418	7,078	342	894	( 35)	15,653
103年9月30日餘額	<u>\$ 43,436</u>	<u>\$ 327,458</u>	<u>\$ 373,576</u>	<u>\$ 30,582</u>	<u>\$ 58,602</u>	<u>\$ 8,137</u>	<u>\$ 841,791</u>
<b>累計折舊及減損</b>							
103年1月1日餘額	\$ -	\$ 66,200	\$ 118,387	\$ 14,342	\$ 33,294	\$ -	\$ 232,223
處分	-	( 387)	( 16,497)	( 2,650)	( 3,260)	-	( 22,794)
折舊費用	-	8,301	26,421	4,291	8,593	-	47,606
淨兌換差額	-	1,058	2,475	230	501	-	4,264
103年9月30日餘額	<u>\$ -</u>	<u>\$ 75,172</u>	<u>\$ 130,786</u>	<u>\$ 16,213</u>	<u>\$ 39,128</u>	<u>\$ -</u>	<u>\$ 261,299</u>
103年1月1日淨額	<u>\$ 42,480</u>	<u>\$ 254,449</u>	<u>\$ 215,980</u>	<u>\$ 8,168</u>	<u>\$ 19,870</u>	<u>\$ 1,319</u>	<u>\$ 542,266</u>
103年9月30日淨額	<u>\$ 43,436</u>	<u>\$ 252,286</u>	<u>\$ 242,790</u>	<u>\$ 14,369</u>	<u>\$ 19,474</u>	<u>\$ 8,137</u>	<u>\$ 580,492</u>

不動產、廠房及設備係以直線基礎按下列耐用年數計提折舊：

建築物	30至50年
機器設備	3至10年
運輸設備	5至10年
其他設備	3至10年

合併公司建築物之重大組成部分主要係廠房主建物，並按其耐用年限30年至50年予以計提折舊。

合併公司設定質押作為借款擔保之不動產、廠房及設備金額，請參閱附註二六。

## 十二、其他資產

	103年9月30日	102年12月31日	102年9月30日
預付款項	\$ 52,892	\$ 47,220	\$ 38,617
預付設備款	13,460	17,567	13,395
存出保證金	4,820	6,683	3,891
其他	6,979	9,003	4,447
	<u>\$ 78,151</u>	<u>\$ 80,473</u>	<u>\$ 60,350</u>
流動	\$ 59,871	\$ 56,223	\$ 43,064
非流動	18,280	24,250	17,286
	<u>\$ 78,151</u>	<u>\$ 80,473</u>	<u>\$ 60,350</u>

## 十三、借 款

### (一) 短期借款

	103年9月30日	102年12月31日	102年9月30日
<u>無擔保借款</u>			
一信用額度借款	\$ -	\$ 1,191	\$ 27,489

銀行週轉性借款之利率於 102 年 12 月 31 日及 9 月 30 日分別為 3.201%-5.33% 及 3.201%-5.32%。

### (二) 長期借款

	103年9月30日	102年12月31日	102年9月30日
<u>擔保借款</u>			
銀行借款	\$ 23,344	\$ 136,139	\$ 145,604
<u>無擔保借款</u>			
銀行借款	91,119	74,731	74,604
減：列為一年內到期部分	( 59,747)	( 46,837)	( 42,264)
長期借款	<u>\$ 54,716</u>	<u>\$ 164,033</u>	<u>\$ 177,944</u>

該銀行借款係以合併公司自有土地及建築物抵押擔保（參閱附註二六），截至 103 年 9 月 30 日暨 102 年 12 月 31 日及 9 月 30 日止，有效年利率分別為 1.93%-2.61%、1.53%-5.37% 及 3.55%-5.37%。

### (三) 長期應付款

	103年9月30日	102年12月31日	102年9月30日
購買機器設備抵押借款	\$ 2,750	\$ 4,622	\$ 5,714
減：一年內到期部分	( 2,153)	( 2,649)	( 3,012)
	<u>\$ 597</u>	<u>\$ 1,973</u>	<u>\$ 2,702</u>

其他借款係向融資公司以固定利率借款，截至103年9月30日暨102年12月31日及9月30日止，該借款剩餘到期期間分別不超過3年、4年及4年，有效年利率皆為6%-8.02%。

### 十四、應付票據及應付帳款

	103年9月30日	102年12月31日	102年9月30日
<u>應付帳款</u>			
因營業而發生	<u>\$ 102,199</u>	<u>\$ 133,240</u>	<u>\$ 121,860</u>

合併公司訂有財務風險管理政策，以確保所有應付款於預先約定之信用期限內償還。

應付帳款中無屬於建造合約之應付工程保留款金額。建造合約相關說明請參閱附註九。

### 十五、其他負債

	103年9月30日	102年12月31日	102年9月30日
<u>其他應付款</u>			
應付設備款	\$ 4,583	\$ 4,859	\$ 5,723
應付薪資及獎金	50,330	52,333	46,117
應付水電費	4,074	3,428	3,613
應付公積金	3,664	3,443	3,353
應付勞務費	3,255	4,378	3,384
應付運費	10,306	21,768	12,052
應付關係人款	800	2,289	-
其他（差旅、雜項購置等）	<u>51,382</u>	<u>64,605</u>	<u>62,735</u>
	<u>\$ 128,394</u>	<u>\$ 157,103</u>	<u>\$ 136,977</u>
<u>其他負債</u>			
預收貨款	\$ 7,701	\$ 67,009	\$ 4,679
其他	<u>3,241</u>	<u>1,291</u>	<u>701</u>
	<u>\$ 10,942</u>	<u>\$ 68,300</u>	<u>\$ 5,380</u>
流 動			
—其他應付款	<u>\$ 128,394</u>	<u>\$ 157,103</u>	<u>\$ 136,977</u>
—其他負債	<u>\$ 10,942</u>	<u>\$ 68,300</u>	<u>\$ 5,380</u>

## 十六、退職後福利計畫

本公司尚未訂有員工退休辦法，目前當地政府亦無強制訂定員工退休金辦法，尚不適用退休金處理準則。

REDWOOD INTERIOR PTE LTD 之台灣分公司係屬確定提撥退休辦法之退休金，係於員工提供服務之期間，將應提撥之退休金數額認列為當期費用。

REDWOOD INTERIOR PTE LTD、REDWOOD FURNITURE SDN. BHD.、REDWOOD (HK) LTD、宏木貿易（上海）有限公司及 REDWOOD PROJECTS SDN. BHD. 依當地法令規定訂定確定提撥制，依參與之員工薪資一定比率提撥，於員工提供服務之期間認列為當期費用。

## 十七、權益

### (一) 股本

#### 普通股

	<u>103年9月30日</u>	<u>102年12月31日</u>	<u>102年9月30日</u>
額定股數（仟股）	<u>80,000</u>	<u>80,000</u>	<u>80,000</u>
額定股本	<u>\$ 800,000</u>	<u>\$ 800,000</u>	<u>\$ 800,000</u>
已發行且已收足股款之 股數（仟股）	<u>48,300</u>	<u>42,000</u>	<u>42,000</u>
已發行股本	<u>\$ 483,000</u>	<u>\$ 420,000</u>	<u>\$ 420,000</u>

103年1月21日辦理現金增資40,000仟元。又103年7月8日辦理盈餘轉增資23,000仟元。故截至103年9月30日止，額定股本為800,000仟元，實收股本為483,000仟元，每股面額為10元，發行48,300仟股，均為普通股，每股享有一表決權及收取股利之權利。

### (二) 資本公積

	<u>103年9月30日</u>	<u>102年12月31日</u>	<u>102年9月30日</u>
股票發行溢價	<u>\$ 313,601</u>	<u>\$ 155,457</u>	<u>\$ 155,457</u>

資本公積中屬超過票面金額發行股票之溢額（包括以超過面額發行普通股）及受領贈與之部分得用以彌補虧損，亦得於公司無虧損時，用以發放現金股利或撥充股本，惟撥充股本時每年以實收股本之一定比率為限。



因採用權益法之投資、員工認股權及認股權產生之資本公積，不得作為任何用途。

### (三) 保留盈餘及股利政策

依本公司章程規定，且除任一股份所附之權利另有規定外，公司得依董事會決議通過，並經股東常會普通決議通過之盈餘分派議案分派盈餘。如有盈餘，於擬訂該盈餘分派議案時，董事會應就每會計年度提撥盈餘作為：(1)支付相關會計年度之稅捐；(2)彌補歷年虧損；(3)主管機關依公開發行公司規則要求提撥之特別盈餘公積。在不違反開曼公司之情形下，於合併歷年累積未分配盈餘，且由董事會依本章程規定，於每會計年度為發展目的而提撥適宜之特定數額作為準備金後，剩餘數額經股東同意後依下列次序及方式分派之：

1. 員工紅利不低於 0.2%；
2. 董事酬勞不高於 5%；且
3. 股東股利不低於 50%，且現金股利不低於股利總額之 10%。

股東股利及員工紅利之分配依董事會決定得以現金或股票方式或現金搭配股票方式分配。董事會得視當年度實際獲利及營運狀況調整現金股利之發放比例。員工紅利以股票方式分配時，符合一定條件之從屬公司員工得受股票紅利及現金紅利之分配。公司就未分派之股息及紅利概不支付利息。

除以公司已實現或未實現盈餘、股份發行溢價帳戶或以開曼公司法允許之其他款項支付股利或為其他分派外，公司不得發放股利或為其他分派。除股份所附權利另有規定者外，所有股利及其他分派應依股東持有之比例計算之。如股份發行條件係從一特定日期開始計算股利，則該股份之股利應依此計算。

103 年及 102 年 1 月 1 日至 9 月 30 日員工紅利估列金額分別為 314 仟元及 268 仟元；董監酬勞估列金額分別為 3,144 仟元及 2,680 仟元。前述員工紅利及董監酬勞係分別按稅後淨利（已扣除員工分紅及董監酬勞之金額）之 0.2%及 2%計算。年度終了後，董事會決議之發放金額有重大變動時，該變動調整原提列年度費用，於股東會決議日時，若金額仍有變動，則依會計估計變動處理，於股東會

決議年度調整入帳。如股東會決議採股票發放員工紅利，股票紅利股數按決議分紅之金額除以股票公允價值決定。股票公允價值係指股東會決議日前一日之收盤價（考量除權除息之影響後）。

本公司依金管證發字第 1010012865 號函、金管證發字第 1010047490 號函及「採用國際財務報導準則（IFRSs）後，提列特別盈餘公積之適用疑義問答」規定並無需提列及迴轉特別盈餘公積。

本公司於 103 年 6 月 17 日及 102 年 6 月 14 日舉行股東常會，分別決議通過 102 及 101 年度盈餘分配案、員工紅利及董監事酬勞如下：

	盈餘分配案		每股股利（元）	
	102年度	101年度	102年度	101年度
特別盈餘公積	\$ 22,970	\$ 8,495	\$ -	\$ -
現金股利	161,000	126,000	3.5	3.0
股票股利	23,000	-	0.5	-

	102年度		101年度	
	現金紅利	股票紅利	現金紅利	股票紅利
員工紅利	\$ 495	\$ -	\$ 487	\$ -
董監事酬勞	4,670	-	3,353	-

103 年 6 月 17 日及 102 年 6 月 14 日股東常會分別決議配發之員工紅利及董監事酬勞，以及合併財務報告認列之員工分紅及董監事酬勞金額如下：

	102年度		101年度	
	員工紅利	董監事酬勞	員工紅利	董監事酬勞
103 年 3 月 12 日董事會決議配發金額	\$ 495	\$ 4,670	\$ 487	\$ 3,353
各年度財務報表認列金額	467	4,670	487	3,353

上述差異調整為 103 年 1 月 1 日至 9 月 30 日之損益。

有關本公司股東會決議之員工紅利及董監酬勞資訊，請至台灣證券交易所「公開資訊觀測站」查詢。

(四) 其他權益項目

國外營運機構財務報表換算之兌換差額

	103年1月1日 至9月30日	102年1月1日 至9月30日
期初餘額	(\$ 22,970)	\$ 1,762
換算國外營運機構淨資產所 產生之兌換差額	<u>22,753</u>	( <u>20,253</u> )
期末餘額	(\$ <u>217</u> )	( \$ <u>18,491</u> )

十八、收 入

	103年7月1日 至9月30日	102年7月1日 至9月30日	103年1月1日 至9月30日	102年1月1日 至9月30日
工程收入	<u>\$ 434,872</u>	<u>\$ 459,344</u>	<u>\$ 1,595,170</u>	<u>\$ 1,282,971</u>

十九、繼續營業單位綜合損益

(一) 其他收入

	103年7月1日 至9月30日	102年7月1日 至9月30日	103年1月1日 至9月30日	102年1月1日 至9月30日
政府補助收入	\$ 93	\$ 1,713	\$ 1,640	\$ 1,971
利息收入				
銀行存款	416	410	1,292	1,109
其他收入	<u>1,013</u>	<u>590</u>	<u>3,462</u>	<u>1,968</u>
	<u>\$ 1,522</u>	<u>\$ 2,713</u>	<u>\$ 6,394</u>	<u>\$ 5,048</u>

(二) 其他利益及損失

	103年7月1日 至9月30日	102年7月1日 至9月30日	103年1月1日 至9月30日	102年1月1日 至9月30日
處分不動產、廠房及設 備損益	\$ 165	(\$ 45)	(\$ 797)	\$ 2,172
淨外幣兌換損益	2,348	( 3,491)	( 5,540)	5,072
其 他	( <u>904</u> )	( <u>1,267</u> )	( <u>2,435</u> )	( <u>2,538</u> )
	<u>\$ 1,609</u>	( <u>\$ 4,803</u> )	( <u>\$ 8,772</u> )	<u>\$ 4,706</u>

(三) 財務成本

	103年7月1日 至9月30日	102年7月1日 至9月30日	103年1月1日 至9月30日	102年1月1日 至9月30日
銀行借款利息	( <u>\$ 1,033</u> )	( <u>\$ 2,546</u> )	( <u>\$ 4,114</u> )	( <u>\$ 6,563</u> )

#### (四) 折舊及攤銷

	103年7月1日 至9月30日	102年7月1日 至9月30日	103年1月1日 至9月30日	102年1月1日 至9月30日
折舊費用依功能別彙總				
營業成本	\$ 8,253	\$ 6,915	\$ 23,883	\$ 20,740
營業費用	<u>8,849</u>	<u>6,411</u>	<u>23,723</u>	<u>18,602</u>
	<u>\$ 17,102</u>	<u>\$ 13,326</u>	<u>\$ 47,606</u>	<u>\$ 39,342</u>

#### (五) 員工福利費用

	103年7月1日 至9月30日	102年7月1日 至9月30日	103年1月1日 至9月30日	102年1月1日 至9月30日
退職後福利(附註十六)				
確定提撥計畫	\$ 7,841	\$ 7,426	\$ 23,462	\$ 21,578
其他員工福利	<u>141,116</u>	<u>141,245</u>	<u>421,276</u>	<u>379,838</u>
	<u>\$ 148,957</u>	<u>\$ 148,671</u>	<u>\$ 444,738</u>	<u>\$ 401,416</u>
依功能別彙總				
營業成本	\$ 87,430	\$ 88,745	\$ 265,869	\$ 242,231
營業費用	<u>61,527</u>	<u>59,926</u>	<u>178,869</u>	<u>159,185</u>
	<u>\$ 148,957</u>	<u>\$ 148,671</u>	<u>\$ 444,738</u>	<u>\$ 401,416</u>

#### (六) 外幣兌換損益

	103年7月1日 至9月30日	102年7月1日 至9月30日	103年1月1日 至9月30日	102年1月1日 至9月30日
外幣兌換利益總額	\$ 5,013	\$ 6,459	\$ 6,738	\$ 17,594
外幣兌換損失總額	( <u>2,665</u> )	( <u>9,950</u> )	( <u>12,278</u> )	( <u>12,522</u> )
淨損益	<u>\$ 2,348</u>	( <u>\$ 3,491</u> )	( <u>\$ 5,540</u> )	<u>\$ 5,072</u>

#### (七) 非金融資產減損損失

	103年7月1日 至9月30日	102年7月1日 至9月30日	103年1月1日 至9月30日	102年1月1日 至9月30日
存貨(包含於營業成本)	( <u>\$ 101</u> )	( <u>\$ 561</u> )	( <u>\$ 61</u> )	<u>\$ 1,880</u>

### 二十、繼續營業單位所得稅

#### (一) 認列於損益之所得稅

所得稅費用(利益)之主要組成項目如下：

	103年7月1日 至9月30日	102年7月1日 至9月30日	103年1月1日 至9月30日	102年1月1日 至9月30日
當期所得稅				
當期產生者	\$ 10,183	\$ 13,022	\$ 28,039	\$ 29,519
遞延所得稅				
當期產生者	( <u>1,165</u> )	<u>4,995</u>	<u>7,794</u>	<u>4,643</u>
認列於損益之所得稅費用	<u>\$ 9,018</u>	<u>\$ 18,017</u>	<u>\$ 35,833</u>	<u>\$ 34,162</u>

會計所得與所得稅費用之調節如下：

	103年1月1日 至9月30日	102年1月1日 至9月30日
繼續營業單位稅前淨利	<u>\$193,338</u>	<u>\$168,886</u>
稅前淨利按法定稅率計算之		
所得稅費用	\$ 62,978	59,240
稅上不可減除之費損	( 13,653)	( 30,302)
未認列之可減除暫時性差異	5,350	( 5,290)
免稅所得	( 622)	( 1,336)
其他	<u>( 18,220)</u>	<u>11,850</u>
認列於損益之所得稅費用	<u>\$ 35,833</u>	<u>\$ 34,162</u>

除合併母公司免納所得稅外，其他轄區所產生之稅額係依各相關轄區適用之稅率計算。

## (二) 所得稅核定情形

REDWOOD INTERIOR PTE LTD 公司歷年之營利事業所得稅申報，經稽徵機關核定至 101 年。

### 二一、每股盈餘

計算每股盈餘時，無償配股之影響業已追溯調整，該無償配股基準日訂於 103 年 7 月 8 日。因追溯調整，基本及稀釋每股盈餘變動如下：

	單位：每股元			
	追 溯 調 整 前	追 溯 調 整 後	追 溯 調 整 前	追 溯 調 整 後
	102年7月1日 至9月30日	102年1月1日 至9月30日	102年7月1日 至9月30日	102年1月1日 至9月30日
基本每股盈餘	<u>\$ 1.90</u>	<u>\$ 3.21</u>	<u>\$ 1.81</u>	<u>\$ 3.05</u>
稀釋每股盈餘	<u>\$ 1.90</u>	<u>\$ 3.21</u>	<u>\$ 1.81</u>	<u>\$ 3.05</u>

用以計算每股盈餘之盈餘及普通股加權平均股數如下：

### 本期淨利

	103年7月1日 至9月30日	102年7月1日 至9月30日	103年1月1日 至9月30日	102年1月1日 至9月30日
歸屬於本公司業主之淨利	<u>\$ 27,825</u>	<u>\$ 79,668</u>	<u>\$ 157,505</u>	<u>\$ 134,724</u>
用以計算稀釋每股盈餘之 盈餘	<u>\$ 27,825</u>	<u>\$ 79,668</u>	<u>\$ 157,505</u>	<u>\$ 134,724</u>

股 數	單位：仟股			
	103年7月1日 至9月30日	102年7月1日 至9月30日	103年1月1日 至9月30日	102年1月1日 至9月30日
用以計算基本每股盈餘之 普通股加權平均股數	47,992	44,100	47,992	44,100
具稀釋作用潛在普通股之 影響				
員工分紅	<u>2</u>	<u>4</u>	<u>11</u>	<u>6</u>
用以計算稀釋每股盈餘之 普通股加權平均股數	<u>47,994</u>	<u>44,104</u>	<u>48,003</u>	<u>44,106</u>

若合併公司得選擇以股票或現金發放員工分紅，則計算稀釋每股盈餘時，假設員工分紅將採發放股票方式，並於該潛在普通股具有稀釋作用時計入加權平均流通在外股數，以計算稀釋每股盈餘。於次年度股東會決議員工分紅發放股數前計算稀釋每股盈餘時，亦繼續考量該等潛在普通股之稀釋作用。

## 二二、營業租賃協議

營業租賃係承租辦公室、機器設備，租賃期間為1到5年。所有營業租賃合約均包含續租權。於租賃期間終止時，合併公司對租賃房地並無優惠承購權。

### 合併公司為承租人

不可取消營業租賃之未來最低租賃給付總額如下：

	103年9月30日	102年12月31日	102年9月30日
不超過1年	\$ 3,063	\$ 3,576	\$ 2,926
1-5年	1,153	3,483	2,983
超過5年	-	-	-
	<u>\$ 4,216</u>	<u>\$ 7,059</u>	<u>\$ 5,909</u>

認列為費用之租賃給付如下：

	103年7月1日 至9月30日	102年7月1日 至9月30日	103年1月1日 至9月30日	102年1月1日 至9月30日
最低租賃給付	<u>\$ 3,296</u>	<u>\$ 3,548</u>	<u>\$ 11,774</u>	<u>\$ 10,086</u>

## 二三、資本風險管理

合併公司進行資本管理以確保集團內各企業能夠於繼續經營之前提下，藉由將債務及權益餘額最適化，以使股東報酬極大化。

合併公司資本結構係由合併公司之淨債務（即借款減除現金及約當現金）及權益（即股本、資本公積、保留盈餘及其他權益項目）組成。

合併公司不須遵守其他外部資本規定。

合併公司主要管理階層每季重新檢視集團資本結構，其檢視內容包括考量各類資本之成本及相關風險。合併公司依據主要管理階層之建議，將藉由支付股利、發行新股、買回股份及發行新債或償付舊債等方式平衡其整體資本結構。

## 二四、金融工具

### (一) 公允價值之資訊

#### 1. 非按公允價值衡量之金融工具

合併公司管理階層認為非按公允價值衡量之金融資產及金融負債之帳面金額到期日甚近，或未來收付價格與帳面金額相當，其帳面金額趨近其公允價值。

#### 2. 認列於合併資產負債表之公允價值衡量

下表提供了金融工具於原始認列後以公允價值衡量方式之分析，衡量方式係基於公允價值可觀察之程度分為第一至三級。

(1) 第一級公允價值衡量係指以來自活絡市場相同資產或負債之公開報價（未經調整）。

(2) 第二級公允價值衡量係指除第一級之公開報價外，以屬於該資產或負債直接（亦即價格）或間接（亦即由價格推導而得）可觀察之輸入值推導公允價值。

(3) 第三級公允價值衡量係指評價技術係非以可觀察市場資料為基礎之資產或負債之輸入值（不可觀察之輸入值）推導公允價值。

103年9月30日

	第 一 級	第 二 級	第 三 級	合 計
透過損益按公允價值 衡量之金融負債 衍生工具	\$ -	\$ 237	\$ -	\$ 237

103年及102年1月1日至9月30日無第一級與第二級公允價值衡量間移轉之情形。

### 3. 衡量公允價值所採用之評價技術及假設

金融資產及金融負債之公允價值係依下列方式決定：

- (1) 具標準條款與條件並於活絡市場交易之金融工具公允價值係參照市場報價決定。
- (2) 有活絡市場公開報價之衍生工具係以市場價格為公允價值。無市場價格可供參考之遠期外匯合約公允價值係以遠期匯率報價及由配合合約到期期間之報價利率推導之殖利率曲線衡量。
- (3) 上述以外之其他金融工具公允價值係依現金流量折現分析之一般公認定價模式決定。

### (二) 金融工具之種類

	103年9月30日	102年12月31日	102年9月30日
<u>金融資產</u>			
放款及應收款(註1)	\$ 717,702	\$ 744,754	\$ 629,054
<u>金融負債</u>			
透過損益按公允價值衡量之金融負債	237	-	-
以攤銷後成本衡量(註2)	347,806	507,026	512,248

註1：餘額係包含現金及約當現金及應收帳款及其他應收款等以攤銷後成本衡量之放款及應收款。

註2：餘額係包含短期借款、應付帳款、其他應付款、長期借款及長期應付票據及款項等以攤銷後成本衡量之金融負債。

### (三) 財務風險管理目的與政策

合併公司主要金融工具包括遠期外匯、應收帳款、應付帳款、借款。合併公司營運有關之財務風險。該等風險包括市場風險(包含匯率風險及利率風險)、信用風險及流動性風險，管理階層依據其職責進行監督風險及政策的執行，以減輕風險之暴險。



董事會為整體風險進行管理，透過衍生金融工具規避暴險，其目的是在最大限度內減少合併公司的財務表現的潛在不利影響，以減輕該等風險之影響。其為匯率風險、利率風險、信用風險、衍生金融工具與非衍生金融工具之運用。合併公司並未以投機目的而進行金融工具（包括衍生金融工具）之交易。

## 1. 市場風險

合併公司之營運活動使合併公司承擔之主要財務風險為匯率風險及利率風險：

### (1) 匯率風險

本公司之數個子公司從事外幣計價之銷貨與進貨交易，因而使合併公司產生匯率變動暴險。合併公司匯率暴險之管理係於政策許可之範圍內，利用遠期外匯合約管理風險。

合併公司於資產負債表日非功能性貨幣計價之貨幣性資產與貨幣性負債帳面金額（包含合併財務報表中已沖銷之非功能性貨幣計價之貨幣性項目）如下：

	103年9月30日	102年12月31日	102年9月30日
<u>資 產</u>			
馬來西亞令吉	\$ 73,612	\$ 118,277	\$ 227,773
美 金	206,233	159,283	199,243
人 民 幣	112,521	223,114	129,305
<u>負 債</u>			
馬來西亞令吉	183,194	243,251	218,475
美 金	-	12,710	20,339
人 民 幣	20,769	25,891	60,168

合併公司主要暴險幣別為馬來西亞令吉、美金及人民幣，並以馬來西亞令吉、美金及人民幣對新加坡幣升值及貶值 1% 時之敏感度分析作為對內部主要管理階層報導匯率變動之風險。

敏感度分析係合併公司持有之特定外幣項目並於資產負債表日受外幣匯率波動 1% 之影響情形。下列彙總表之正

數代表當馬來西亞令吉、美金及人民幣升值時，倘其他條件維持不變下，將減少當年度稅前淨利之金額：

		馬 幣 之 影 響	
		103年1月1日 至9月30日	102年1月1日 至9月30日
損	益	(\$ 1,096)	\$ 93
		美 金 之 影 響	
		103年1月1日 至9月30日	102年1月1日 至9月30日
損	益	\$ 2,062	\$ 1,789
		人 民 幣 之 影 響	
		103年1月1日 至9月30日	102年1月1日 至9月30日
損	益	\$ 918	\$ 691

## (2) 利率風險

合併公司因從事浮動利率之借款，故有利率變動之暴險。合併公司現行之政策為維持浮動利率借款以減低利率變動風險，且目前並無操作利率避險工具。合併公司管理階層定期監控利率風險，倘有需要將會考慮對顯著之利率風險進行必要之措施，以因應市場利率變動產生之風險作控管。

### 敏感度分析

倘其他條件維持不變，且未考慮利息資本化之因素外，利率上升 0.5%，對本合併公司 103 年及 102 年 1 月 1 日至 9 月 30 日之稅前淨利將分別減少 440 仟元及 950 仟元。

## 2. 信用風險

信用風險係指交易對方拖欠合約義務而造成合併公司財務損失之風險。合併公司會逐一複核應收款項之可回收金額以確保無法回收之應收款項已提列適當減損損失，因此不預期有重大之信用風險。

合併公司的銀行存款是由國際信貸評級機構給予具有良好信貸評級的銀行，應收帳款、其他應收款項及其他資產之交易對方為付款記錄良好的精品銷售業者，因此合併公司的金融資產並無逾期或減損之情形。

### 3. 流動性風險

合併公司係透過管理及維持足夠部位之現金及約當現金以支應集團營運並減輕現金流量波動之影響。合併公司管理階層監督銀行融資額度使用狀況並確保借款合同條款之遵循。

銀行借款對合併公司而言係為一項重要流動性來源。截至103年9月30日暨102年12月31日及9月30日止，合併公司未動用之短期銀行融資額度分別為132,886仟元、39,715仟元及44,707仟元。

合併公司依負債之性質採用適當之分組方式作到期分析以評估合併公司之流動能力，到期分析如下：

#### 103年9月30日

	加權平均有效利率(%)	1年以內	1到5年	5年以上
<u>非衍生金融負債</u>				
應付帳款	-	\$ 102,199	\$ -	\$ -
其他應付款	-	128,394	-	-
一年或一營業周期內到期長期負債	1.93-8.02	64,547	-	-
長期借款	1.93-2.61	-	56,115	-
長期應付票據及款項	6-8.02	-	613	-
		<u>\$ 295,140</u>	<u>\$ 56,728</u>	<u>\$ -</u>

#### 102年12月31日

	加權平均有效利率(%)	1年以內	1到5年	5年以上
<u>非衍生金融負債</u>				
短期借款	4.043	\$ 1,197	\$ -	\$ -
應付帳款	-	133,240	-	-
其他應付款	-	157,103	-	-
一年或一營業周期內到期長期負債	1.53-8.02	53,614	-	-
長期借款	1.53-5.37	-	151,194	27,416
長期應付票據及款項	6-8.02	-	2,242	-
		<u>\$ 345,154</u>	<u>\$ 153,436</u>	<u>\$ 27,416</u>

102年9月30日

非衍生金融負債	加權平均有	1年以內	1到5年	5年以上
	效利率(%)			
短期借款	3.87	\$ 27,489	\$ -	\$ -
應付帳款	-	121,860	-	-
其他應付款	-	136,977	-	-
一年或一營業周期內到期長期負債	3.55-8.02	53,587	-	-
長期借款	3.55-5.37	-	164,088	29,973
長期應付票據及款項	6-8.02	-	2,843	-
		<u>\$ 339,913</u>	<u>\$ 166,931</u>	<u>\$ 29,973</u>

## 二五、關係人交易

本公司及子公司（係本公司之關係人）間之交易、帳戶餘額、收益及費損於合併時全數予以銷除，故未揭露於本附註。合併公司與其他關係人間之交易如下。

### (一) 營業交易

其他關係人	進		貨	
	103年7月1日至9月30日	102年7月1日至9月30日	103年1月1日至9月30日	102年1月1日至9月30日
	<u>\$ 4,117</u>	<u>\$ 3,707</u>	<u>\$ 19,277</u>	<u>\$ 10,256</u>

其他關係人	什		項		收		入	
	103年7月1日至9月30日	102年7月1日至9月30日	103年1月1日至9月30日	102年1月1日至9月30日	103年1月1日至9月30日	102年1月1日至9月30日	103年1月1日至9月30日	102年1月1日至9月30日
	<u>\$ 987</u>	<u>\$ 2,160</u>	<u>\$ 2,977</u>	<u>\$ 2,160</u>				

其他關係人	租		金		費		用	
	103年7月1日至9月30日	102年7月1日至9月30日	103年1月1日至9月30日	102年1月1日至9月30日	103年1月1日至9月30日	102年1月1日至9月30日	103年1月1日至9月30日	102年1月1日至9月30日
	<u>\$ 14</u>	<u>\$ 14</u>	<u>\$ 42</u>	<u>\$ 14</u>			<u>\$ 14</u>	<u>\$ 14</u>

上述向關係人進銷貨之交易條件與其他非關係人比較並無重大差異。

資產負債表日之其他應收關係人款項餘額如下：

其他關係人	103年9月30日	102年12月31日	102年9月30日
	<u>\$ 136</u>	<u>\$ 202</u>	<u>\$ 202</u>

資產負債表日之其他應付關係人款項餘額如下：

	103年9月30日	102年12月31日	102年9月30日
其他關係人	<u>\$ 800</u>	<u>\$ 2,289</u>	<u>\$ -</u>

資產負債表日之預付關係人貨款餘額如下：

	103年9月30日	102年12月31日	102年9月30日
其他關係人	<u>\$ -</u>	<u>\$ -</u>	<u>\$ 4,156</u>

財產交易（103年1月1日至9月30日：無）

102年1月1日 至9月30日	交 易 內 容	交 易 金 額	價 款 支 付 情 形
其他關係人	購買固定資產	\$ 21	已全數支付

流通在外之應付關係人款項餘額係未提供擔保且將以現金清償，應收關係人款項未收取保證。103年及102年1月1日至9月30日應收關係人款項並未提列呆帳費用。

## （二）對主要管理階層之獎酬

103年及102年1月1日至9月30日對董事及其他主要管理階層之薪酬總額如下：

	103年7月1日 至9月30日	102年7月1日 至9月30日	103年1月1日 至9月30日	102年1月1日 至9月30日
短期員工福利	\$ 6,769	\$ 8,471	\$ 22,913	\$ 21,373
退職後福利	<u>169</u>	<u>171</u>	<u>514</u>	<u>513</u>
	<u>\$ 6,938</u>	<u>\$ 8,642</u>	<u>\$ 23,427</u>	<u>\$ 21,886</u>

董事及其他主要管理階層之薪酬係由薪酬委員會依照個人績效及市場趨勢決定。

## 二六、質抵押之資產

下列資產業經提供為融資借款之擔保品、進口原物料之關稅擔保或雇用外籍勞工之保證金：

	103年9月30日	102年12月31日	102年9月30日
土 地	\$ 43,436	\$ 42,480	\$ 42,848
房屋－淨額	208,339	209,151	212,293
機器設備－淨額	31,301	77,346	80,558
運輸設備－淨額	<u>4,642</u>	<u>7,665</u>	<u>8,307</u>
	<u>\$ 287,718</u>	<u>\$ 336,642</u>	<u>\$ 344,006</u>

上述資產已質押作為銀行借款之擔保者，合併公司不得將其作為其他借款之擔保品或出售予其他企業。

## 二七、重大或有負債及未認列之合約承諾

除已於其他附註所述者外，合併公司於資產負債表日之重大承諾事項及或有事項如下：

### (一) 重大承諾

1. 本公司及子公司與廠商簽訂契約承諾購廠房工程、採購機器設備，截至 103 年 9 月 30 日暨 102 年 12 月 31 日及 9 月 30 日止，尚餘新台幣 2,458 仟元(馬來西亞令吉 265 仟元)、新台幣 13,299 仟元(馬來西亞令吉 1,463 仟元)及新台幣 16,420 仟元(馬來西亞令吉 1,791 仟元)未支付。

2. 本公司及子公司承接重大工程合約之情形，請參閱附註九。

### (二) 或有事項

本公司之子公司 Redwood Furniture Sdn. Bhd. (以下簡稱「馬來西亞紅木」)於 101 年 3 月 12 日收到 Jiu Da Technology Sdn. Bhd. (以下簡稱「久大科技」)於 101 年 3 月 9 日向馬來西亞柔佛州地方法庭提起求償支付工程尾款 22 萬令吉(約新台幣 220 萬)之訴訟案。另馬來西亞紅木依雙方簽屬之採購單主張因該工程瑕疵遲未修繕致影響工廠營運於 101 年 4 月 13 日向久大科技提起反訴求償已付工程款項馬來西亞 38 萬令吉及其他相關損失。因馬來西亞紅木反訴求償之金額已超過地方法庭審理的權限，此案自 101 年 6 月 28 日已改由柔佛州高等法庭受理，於 102 年 12 月 23 日判決馬來西亞紅木勝訴。因久大科技尚不服此一判決，於 103 年 1 月向馬來西亞柔佛州最高法庭提起上訴，要求暫停執行高等法庭的判決。本案最新進度係於 103 年 10 月 27 日開庭，但尚未有判決結果，截至目前該案仍在柔佛州最高法庭等待排期審理。

## 二八、外幣金融資產及負債之匯率資訊

合併公司具重大影響之外幣金融資產及負債資訊如下：

		103年9月30日		
		外	幣 匯	率 新幣帳面金額
<u>金 融 資 產</u>				
<u>貨幣性項目</u>				
新 台 幣	\$	2,522	0.0418 (新台幣：新幣)	\$ 106
美 金		6,903	1.2500 (美金：新幣)	8,629
港 幣		2,799	0.1642 (港幣：新幣)	460
歐 元		9	1.6171 (歐元：新幣)	16
人 民 幣		22,731	0.2071 (人民幣：新幣)	4,708
馬來西亞令吉		7,920	0.3889 (馬來西亞令吉：新幣)	3,080
<u>金 融 負 債</u>				
<u>貨幣性項目</u>				
港 幣		1,435	0.1642 (港幣：新幣)	236
歐 元		202	1.6171 (歐元：新幣)	326
馬來西亞令吉		19,709	0.3889 (馬來西亞令吉：新幣)	7,665
人 民 幣		4,197	0.2071 (人民幣：新幣)	869
澳 幣		3	1.1122 (澳幣：新幣)	4
		102年12月31日		
		外	幣 匯	率 新幣帳面金額
<u>金 融 資 產</u>				
<u>貨幣性項目</u>				
新 台 幣	\$	5,628	0.0423 (新台幣：新幣)	\$ 238
美 金		5,324	1.2687 (美金：新幣)	6,755
港 幣		5,897	0.1636 (港幣：新幣)	965
歐 元		266	1.7467 (歐元：新幣)	465
人 民 幣		45,576	0.2076 (人民幣：新幣)	9,462
馬來西亞令吉		13,012	0.3855 (馬來西亞令吉：新幣)	5,016
澳 幣		31	1.1260 (澳幣：新幣)	35
<u>金 融 負 債</u>				
<u>貨幣性項目</u>				
美 金		425	1.2687 (美金：新幣)	539
港 幣		965	0.1636 (港幣：新幣)	158
馬來西亞令吉		26,760	0.3855 (馬來西亞令吉：新幣)	10,316
人 民 幣		5,289	0.2076 (人民幣：新幣)	1,098

102年9月30日

	外	幣	匯	率	新幣帳面金額
<u>金融資產</u>					
<u>貨幣性項目</u>					
<u>金融資產</u>					
<u>貨幣性項目</u>					
新台幣	\$	3,530	0.0425	(新台幣：新幣)	\$ 150
美金		6,736	1.2564	(美金：新幣)	8,463
港幣		9,352	0.1620	(港幣：新幣)	1,515
歐元		75	1.6992	(歐元：新幣)	129
人民幣		26,860	0.2045	(人民幣：新幣)	5,493
馬來西亞令吉		24,841	0.3895	(馬來西亞令吉：新幣)	9,676
澳幣		31	1.1705	(澳幣：新幣)	36
英鎊		38	2.028	(英鎊：新幣)	76
<u>金融負債</u>					
<u>貨幣性項目</u>					
美金		688	1.2564	(美金：新幣)	864
港幣		5,800	0.1620	(港幣：新幣)	940
馬來西亞令吉		23,827	0.3895	(馬來西亞令吉：新幣)	9,281
人民幣		12,501	0.2045	(人民幣：新幣)	2,556

## 二九、附註揭露事項

(一) 重大交易事項及(二)轉投資事業相關資訊：

1. 資金貸與他人。(附表一)
2. 為他人背書保證。(附表二)
3. 期末持有有價證券情形(不包含投資子公司、關聯企業及合資控制部分)。(無)
4. 累積買進或賣出同一有價證券之金額達新臺幣 3 億元或實收資本額 20% 以上。(附表三)
5. 取得不動產之金額達新臺幣 3 億元或實收資本額 20% 以上。(無)
6. 處分不動產之金額達新臺幣 3 億元或實收資本額 20% 以上。(無)
7. 與關係人進、銷貨之金額達新臺幣 1 億元或實收資本額 20% 以上。(附表四)
8. 應收關係人款項達新臺幣 1 億元或實收資本額 20% 以上。(附表五)



9. 從事衍生工具交易。(附註二四)
10. 其他：母子公司間及各子公司間之業務關係及重要交易往來情形及金額。(附表六)
11. 被投資公司資訊。(附表七)

(三) 大陸投資資訊：

1. 大陸被投資公司名稱、主要營業項目、實收資本額、投資方式、資金匯出入情形、持股比例、本期損益及認列之投資損益、期末投資帳面金額、已匯回投資損益及赴大陸地區投資限額。(附表八)
2. 與大陸被投資公司直接或間接經由第三地區所發生下列之重大交易事項，及其價格、付款條件、未實現損益：(附表八)
  - (1) 進貨金額及百分比與相關應付款項之期末餘額及百分比。
  - (2) 銷貨金額及百分比與相關應收款項之期末餘額及百分比。
  - (3) 財產交易金額及其所產生之損益數額。
  - (4) 票據背書保證或提供擔保品之期末餘額及其目的。
  - (5) 資金融通之最高餘額、期末餘額、利率區間及當期利息總額。
  - (6) 其他對當期損益或財務狀況有重大影響之交易事項，如勞務之提供或收受等。

三十、部門資訊

營運部門財務資訊

本公司及子公司係依據管理當局（主要營運決策者）用以制定決策、評估績效及分配資源之管理報告釐定營運部門。本公司及子公司僅有單一營運部門提供經營精品名牌店之裝潢業務，主要營運決策者考慮到其業務皆具有相似之風險及報酬，因此，本公司及子公司並不適用部門資訊揭露。

REDWOOD GROUP LTD 及子公司

資金貸與他人

民國 103 年 1 月 1 日至 9 月 30 日

附表一

單位：新台幣仟元 / 新幣仟元

編號	貸出資金之公司	貸與對象	往來科目	是否關係人	本期最高餘額	期末餘額	實際動支金額	利率區間 %	資金貸與性質	業務往來金額	有短期融通資金必要之原因	提列備抵金額	擔保名稱	品保價值		對個別對象資金貸與總額 (註 1, 2, 3, 4)	資金總額 (註 1, 2)
														品保價值	品保名稱		
1	REDWOOD GROUP LTD	REDWOOD INTERIOR PTE LTD	其他應收款 - 關聯人	是	\$ 152,257 (新幣 6,371)	\$ 110,000 (新幣 4,603)	\$ -	-	有短期融通資金之必要	\$ -	營運週轉	\$ -	-	\$ -	\$ 320,925	\$ 427,900	
		REDWOOD FURNITURE SDN. BHD.	"	"	137,032 (新幣 5,734)	40,000 (新幣 1,674)	34,356 (新幣 1,437)	2.5	有短期融通資金之必要	-	營運週轉	-	-	-	320,925	427,900	
2	REDWOOD INTERIOR PTE LTD	REDWOOD FURNITURE SDN. BHD.	"	"	160,000 (新幣 6,695)	160,000 (新幣 6,695)	-	-	業務往來	1,001,808	-	-	-	-	1,067,321	1,067,321	
		REDWOOD EUROPE LTD	"	"	10,000 (新幣 418)	10,000 (新幣 418)	-	-	有短期融通資金之必要	-	營運週轉	-	-	-	1,067,321	1,067,321	
		宏本貿易(上海)有限公司	"	"	152,257 (新幣 6,371)	100,000 (新幣 4,184)	-	-	業務往來	114,115	-	-	-	-	1,067,321	1,067,321	
		REDWOOD (HK) LTD	"	"	80,000 (新幣 3,347)	80,000 (新幣 3,347)	29,875 (新幣 1,250)	2.5	業務往來	19	-	-	-	-	1,067,321	1,067,321	
		REDWOOD PROJECTS SDN. BHD.	"	"	20,000 (新幣 837)	20,000 (新幣 837)	-	-	業務往來	390	-	-	-	-	1,067,321	1,067,321	
3	REDWOOD FURNITURE SDN. BHD.	REDWOOD (HK) LTD	"	"	76,129 (新幣 3,185)	-	-	-	業務往來	96,911	-	-	-	-	665,350	665,350	
		REDWOOD PROJECTS SDN. BHD.	"	"	25,000 (新幣 1,046)	25,000 (新幣 1,046)	-	-	業務往來	93,326	-	-	-	-	665,350	665,350	
4	REDWOOD (HK) LTD	宏本貿易(上海)有限公司	"	"	22,839 (新幣 956)	-	-	-	業務往來	67,335	-	-	-	-	58,950	58,950	

註 1：依 REDWOOD GROUP LTD 資金貸與他人作業程序限額計算如下：

1. 對外聯理資金貸與之總額為以不超過 REDWOOD GROUP LTD 最近期經會計師簽證之財務報表淨值之百分之四十為限。

$$\frac{\text{REDWOOD GROUP LTD 總額}}{1,069,749} \times \frac{\text{限額}}{40\%} = 427,900 \text{ (仟元)}$$

2. 與公司有業務往來之公司或行號，個別貸與金額以不超過雙方最近一年度業務往來金額；有短期融通資金必要之公司或行號，個別貸與之金額以不超過 REDWOOD GROUP LTD 最近期財務報表淨值之百分之三十為限。

$$\frac{\text{REDWOOD GROUP LTD 限額淨值}}{1,069,749} \times \frac{\text{限額}}{30\%} = 320,925 \text{ (仟元)}$$

3. REDWOOD GROUP LTD 直接及間接持有表決權股份百分之百之國內外公司間之資金貸與，個別貸與之金額以不超過 REDWOOD GROUP LTD 最近期財務報表淨值之百分之百為限。

$$\frac{\text{REDWOOD GROUP LTD 限額淨值}}{1,069,749} \times \frac{\text{限額}}{100\%} = 1,069,749 \text{ (仟元)}$$

註 2：依 REDWOOD INTERIOR PTE LTD 資金貸與他人作業程序限額計算如下：

1. 對外辦理資金貸與之總額為以不超過 REDWOOD INTERIOR PTE LTD 最近期經會計師簽證之財務報表淨值之百分之四十為限。  

$$\frac{\text{REDWOOD INTERIOR PTE LTD 限額淨值}}{1,067,321} \times \text{限額} = 426,928 \text{ (仟元)}$$

2. 與公司有業務往來之公司或行號，個別貸與金額以不超過雙方最近一年度業務往來金額；有短期融通資金必要之公司或行號，個別貸與之金額以不超過 REDWOOD INTERIOR PTE LTD 最近期財務報表淨值之百分之二十為限。  

$$\frac{\text{REDWOOD INTERIOR PTE LTD 限額淨值}}{1,067,321} \times \text{限額} = 213,464 \text{ (仟元)}$$

3. REDWOOD INTERIOR PTE. LTD 與直接及間接持有表決權股份百分之百之國內外公司間之資金貸與，個別貸與之金額以不超過 REDWOOD INTERIOR PTE LTD 最近期財務報表淨值之百分之百為限。  

$$\frac{\text{REDWOOD INTERIOR PTE LTD 限額淨值}}{1,067,321} \times \text{限額} = 1,067,321 \text{ (仟元)}$$

註 3：依 REDWOOD FURNITURE SDN. BHD. 資金貸與他人作業程序限額計算如下：

1. 對外辦理資金貸與之總額為以不超過 REDWOOD FURNITURE SDN. BHD. 最近期經會計師簽證之財務報表淨值之百分之四十為限。  

$$\frac{\text{REDWOOD FURNITURE SDN. BHD. 限額淨值}}{665,350} \times \text{限額} = 266,140 \text{ (仟元)}$$

2. 與公司有業務往來之公司或行號，個別貸與金額以不超過雙方最近一年度業務往來金額；有短期融通資金必要之公司或行號，個別貸與之金額以不超過 REDWOOD FURNITURE SDN. BHD. 最近期財務報表淨值之百分之二十為限。  

$$\frac{\text{REDWOOD FURNITURE SDN. BHD. 限額淨值}}{665,350} \times \text{限額} = 133,070 \text{ (仟元)}$$

3. REDWOOD FURNITURE SDN. BHD. 與直接及間接持有表決權股份百分之百之國內外公司間之資金貸與，個別貸與之金額以不超過 REDWOOD FURNITURE SDN. BHD. 最近期財務報表淨值之百分之百為限。  

$$\frac{\text{REDWOOD FURNITURE SDN. BHD. 限額淨值}}{665,350} \times \text{限額} = 665,350 \text{ (仟元)}$$

註 4：上述交易已於合併報表中沖銷。

註 4：依 REDWOOD (HK) LTD 資金貸與他人作業程序限額計算如下：

1. 對外辦理資金貸與之總額為以不超過 REDWOOD (HK) LTD 最近期經會計師簽證之財務報表淨值之百分之四十為限。  

$$\frac{\text{REDWOOD (HK) LTD 限額淨值}}{39,300} \times \text{限額} = 15,720 \text{ (仟元)}$$

2. 與公司有業務往來之公司或行號，個別貸與金額以不超過雙方最近一年度業務往來金額；有短期融通資金必要之公司或行號，個別貸與之金額以不超過 REDWOOD (HK) LTD 最近期財務報表淨值之百分之二十為限。  

$$\frac{\text{REDWOOD (HK) LTD 限額淨值}}{39,300} \times \text{限額} = 7,860 \text{ (仟元)}$$

3. REDWOOD (HK) Limited 與直接及間接持有表決權股份百分之百之國內外公司間之資金貸與，個別貸與之金額以不超過 REDWOOD (HK) LTD 最近期財務報表淨值之百分之一百五十為限。  

$$\frac{\text{REDWOOD (HK) LTD 限額淨值}}{39,300} \times \text{限額} = 58,950 \text{ (仟元)}$$

4. 上述交易已於合併報表中沖銷。

REDWOOD GROUP LTD 及子公司

為他人背書保證

民國 103 年 1 月 1 日至 9 月 30 日

附表二

單位：新台幣仟元／外幣仟元

編號	背書保證者名稱	被背書保證對象		對單一企業背書保證限額	本期最高背書保證餘額	期末背書保證餘額	實際動支金額	以財產擔保之背書保證金額	累計背書保證金額佔最近期財務報表淨值之比率 %	背書最高保證額	屬母子公司對背書保證	屬子公司對背書保證	屬對大陸地區背書保證
		稱	關係										
0	REDWOOD GROUP LTD	REDWOOD INTERIOR PTE LTD	註一	\$ 855,351	\$ 217,217	\$ 215,622	\$ -	\$ -	20.16	\$ 855,799	Y	N	N
0	"	REDWOOD FURNITURE SDN. BHD.	註二	855,351	18,389	-	-	-	-	855,799	Y	N	N
1	REDWOOD INTERIOR PTE LTD	REDWOOD FURNITURE SDN. BHD.	註二	853,857	43,504	15,126	-	-	1.42	853,857	N	N	N
1	"	宏木貿易(上海)有限公司	註二	853,857	8,145	8,054	-	-	0.75	853,857	N	N	Y

註一：本公司之子公司

註二：本公司之孫公司

註三：依 REDWOOD GROUP LTD 為他人背書保證作業程序限額計算如下：

- (1) 對外辦理背書保證之總額為股權淨值之百分之八十及對單一企業為背書保證之限額為股權淨值百分之二十。
- (2) 依上述規定，103 年 9 月 30 日對外辦理背書保證之最高限額為淨值 1,069,749 (仟元) × 80% = 855,799 (仟元)；另對單一企業背書保證之限額為淨值 1,069,749 (仟元) × 20% = 213,950 (仟元)。若背書保證對象為 REDWOOD GROUP LTD 之子公司 (含間接轉投資之孫公司) 時，背書保證以不超過本公司淨值百分之八十為限。

註四：依 REDWOOD INTERIOR PTE LTD 為他人背書保證作業程序限額計算如下：

- (1) 對外辦理背書保證之總額為股權淨值之百分之八十及對單一企業為背書保證之限額為股權淨值百分之二十。
- (2) 依上述規定，103 年 9 月 30 日對外辦理背書保證之最高限額為淨值 1,067,321 (仟元) × 80% = 853,857 (仟元)；另對單一企業背書保證之限額為淨值 1,067,321 (仟元) × 20% = 213,464 (仟元)。若背書保證對象為 REDWOOD INTERIOR PTE LTD 之母公司或子公司 (含間接轉投資之孫公司) 時，背書保證以不超過本公司淨值百分之八十為限。

REDWOOD GROUP LTD 及子公司

累積買進或賣出同一有價證券之金額達新臺幣 3 億元或實收資本額 20% 以上

民國 103 年 1 月 1 日至 9 月 30 日

附表三

單位：除另予註明者外，  
為新台幣千元

編號	賣、買之公司	有價證券種類及名稱	帳列科目	交易對象	關係	日期	初期		買入		賣出	期末	本 額
							數量	金額	數量	金額			
0	REDWOOD GROUP LTD	REDWOOD INTERIOR PTE LTD 股票	採用權益法之投資	--	子公司		10,150,688	\$ 517,369 (新幣 22,195)	7,838,707	\$ 187,580 (新幣 7,839)	-	17,989,395	\$ 704,949 (新幣 30,034) (註一)
1	REDWOOD INTERIOR PTE LTD	REDWOOD FURNITURE SDN. BHD. 股票	採用權益法之投資	--	子公司		8,000,000	349,710 (新幣 14,992)	17,000,000	159,766 (新幣 6,676)	-	25,000,000	509,476 (新幣 21,668) (註一)

註 1：業已全數沖銷。

REDWOOD GROUP LTD 及子公司

與關係人進、銷貨之金額達新臺幣 1 億元或實收資本額 20% 以上

民國 103 年 1 月 1 日至 9 月 30 日

附表四

單位：新台幣仟元

進(銷)貨之公司	交易對象	關係	交易			情形		交易條件與一般交易不同之原因		應收(付)票據、帳款		註
			進(銷)貨	金額	估總進(銷)貨之比率%	授信期間	單	價	授	信	期	
REDWOOD FURNITURE SDN. BHD.	REDWOOD INTERIOR PTE LTD	子公司	銷貨	(\$ 736,099)	( 93%)	月結 30 天	依本公司移轉訂價政策制度	-	應收帳款 \$ 106,802	99%		

REDWOOD GROUP LTD 及子公司

應收關係人款項達新臺幣 1 億元或實收資本額 20% 以上

民國 103 年 9 月 30 日

附表五

單位：新台幣仟元

帳列應收款項之公司	交易對象名稱	關係	應收關係人款項餘額	週轉率(註 1)	逾期金額	應收關係人款項		應收關係人款項金額	提列帳項呆帳	備抵金額
						處	式			
REDWOOD FURNITURE SDN. BHD.	REDWOOD INTERIOR PTE LTD	同一母公司	應收帳款 \$ 106,802	7.26	\$ -	-		\$ 16,730	\$ -	-

註 1：週轉率之計算未含其他應收關係人款。

REDWOOD GROUP LTD 及子公司

母子公司間及各子公司間之業務關係及重要交易往來情形及金額

民國 103 年 1 月 1 日至 9 月 30 日

附表六

單位：新台幣仟元／新幣仟元

編號	交易人稱	交易往來對象	與交易人之關係 (註二)	交易科目	往來		交易條件	情形
					金額	佔合併總收入或總資產百分比		
103年1月1日至9月30日								
0	REDWOOD GROUP LTD.	REDWOOD INTERIOR PTE LTD	1	其他應收(付)款	\$ 346 (新幣 14)		與一般客戶相較無重大差異	-
0	REDWOOD GROUP LTD.	REDWOOD INTERIOR PTE LTD	1	利息收入(費用)	1,263 (新幣 53)		與一般客戶相較無重大差異	-
0	REDWOOD GROUP LTD.	REDWOOD FURNITURE SDN. BHD.	1	其他應收(付)款	34,356 (新幣 1,438)		與一般客戶相較無重大差異	2%
0	REDWOOD GROUP LTD.	REDWOOD FURNITURE SDN. BHD.	1	利息收入(費用)	75 (新幣 3)		與一般客戶相較無重大差異	-
1	REDWOOD INTERIOR PTE LTD	REDWOOD FURNITURE SDN. BHD.	3	應付(收)帳款	106,802 (新幣 4,469)		與一般客戶相較無重大差異	6%
1	REDWOOD INTERIOR PTE LTD	REDWOOD FURNITURE SDN. BHD.	3	進貨及銷貨收入	736,099 (新幣 30,735)		依 Redwood Interior Pte. Ltd. 移轉訂價政策制度	46%
1	REDWOOD INTERIOR PTE LTD	REDWOOD FURNITURE SDN. BHD.	3	其他應收(付)款	59,200 (新幣 2,477)		與一般客戶相較無重大差異	4%
1	REDWOOD INTERIOR PTE LTD	REDWOOD (HK) LTD	3	應付(收)帳款	143 (新幣 6)		與一般客戶相較無重大差異	-
1	REDWOOD INTERIOR PTE LTD	REDWOOD (HK) LTD	3	其他應收(付)款	29,875 (新幣 1,250)		與一般客戶相較無重大差異	2%
1	REDWOOD INTERIOR PTE LTD	REDWOOD (HK) LTD	3	進貨及銷貨收入	1,901 (新幣 79)		依 Redwood Interior Pte. Ltd. 移轉訂價政策制度	-
1	REDWOOD INTERIOR PTE LTD	REDWOOD (HK) LTD	3	利息收入(費用)	23 (新幣 1)		與一般客戶相較無重大差異	-
1	REDWOOD INTERIOR PTE LTD	REDWOOD PROJECTS SDN. BHD.	3	進貨及銷貨收入	390 (新幣 16)		與一般客戶相較無重大差異	-
1	REDWOOD INTERIOR PTE LTD	REDWOOD PROJECTS SDN. BHD.	3	其他應收(付)款	570 (新幣 24)		與一般客戶相較無重大差異	-
1	REDWOOD INTERIOR PTE LTD	宏木貿易(上海)有限公司	3	進貨及銷貨收入	74,764 (新幣 3,133)		依 Redwood Interior Pte. Ltd. 移轉訂價政策制度	5%
2	REDWOOD FURNITURE SDN. BHD.	REDWOOD PROJECTS SDN. BHD.	3	進貨及銷貨收入	59,255 (新幣 2,474)		依 Redwood Interior Pte. Ltd. 移轉訂價政策制度	4%
2	REDWOOD FURNITURE SDN. BHD.	REDWOOD PROJECTS SDN. BHD.	3	應收(付)帳款	2,662 (新幣 111)		與一般客戶相較無重大差異	-
2	REDWOOD FURNITURE SDN. BHD.	宏木貿易(上海)有限公司	3	進貨及銷貨收入	128 (新幣 5)		依 Redwood Interior Pte. Ltd. 移轉訂價政策制度	-

(接次頁)



(承前頁)

編號	交易人	名稱	交易往來對象	與交易人之關係 (註二)	科目	易		往		交	易	條	件	形
						目	金	額	佔合併總收入或 總資產百分比					
102年1月1日至9月30日														
0	REDWOOD GROUP LTD.		REDWOOD INTERIOR PTE. LTD.	1	其他應收(付)款	\$	59,683							4%
1	REDWOOD INTERIOR PTE. LTD.		REDWOOD FURNITURE SDN. BHD.	3	應付(收)帳款	(新幣)	2,535							3%
1	REDWOOD INTERIOR PTE. LTD.		REDWOOD FURNITURE SDN. BHD.	3	進貨及銷貨收入	(新幣)	1,808							28%
1	REDWOOD INTERIOR PTE. LTD.		REDWOOD FURNITURE SDN. BHD.	3	其他應收(付)款	(新幣)	15,118							12%
2	REDWOOD INTERIOR PTE. LTD.		REDWOOD (HK) LTD	3	應付(收)帳款	(新幣)	7,445							-
2	REDWOOD INTERIOR PTE. LTD.		REDWOOD (HK) LTD	3	進貨及銷貨收入	(新幣)	5,516							-
2	REDWOOD INTERIOR PTE. LTD.		REDWOOD (HK) LTD	3	其他應收(付)款	(新幣)	234							1%
3	REDWOOD INTERIOR PTE. LTD.		REDWOOD PROJECTS SDN. BHD.	3	其他應收(付)款	(新幣)	63							-
4	REDWOOD INTERIOR PTE. LTD.		宏木貿易(上海)有限公司	3	其他應收(付)款	(新幣)	3							1%
4	REDWOOD INTERIOR PTE. LTD.		宏木貿易(上海)有限公司	3	其他應收(付)款	(新幣)	19,486							-
4	REDWOOD INTERIOR PTE. LTD.		宏木貿易(上海)有限公司	3	其他應收(付)款	(新幣)	828							-
4	REDWOOD INTERIOR PTE. LTD.		宏木貿易(上海)有限公司	3	其他應收(付)款	(新幣)	517							-
4	REDWOOD INTERIOR PTE. LTD.		宏木貿易(上海)有限公司	3	其他應收(付)款	(新幣)	22							-
4	REDWOOD INTERIOR PTE. LTD.		宏木貿易(上海)有限公司	3	其他應收(付)款	(新幣)	2,080							-
4	REDWOOD INTERIOR PTE. LTD.		宏木貿易(上海)有限公司	3	其他應收(付)款	(新幣)	88							-
5	REDWOOD FURNITURE SDN. BHD.		REDWOOD (HK) LTD	3	進貨及銷貨收入	(新幣)	2,080							5%
5	REDWOOD FURNITURE SDN. BHD.		REDWOOD (HK) LTD	3	應收(付)帳款	(新幣)	71,251							4%
5	REDWOOD FURNITURE SDN. BHD.		REDWOOD (HK) LTD	3	其他應收(付)款	(新幣)	3,021							1%
6	REDWOOD FURNITURE SDN. BHD.		REDWOOD PROJECTS SDN. BHD.	3	進貨及銷貨收入	(新幣)	61,226							5%
6	REDWOOD FURNITURE SDN. BHD.		REDWOOD PROJECTS SDN. BHD.	3	應收(付)帳款	(新幣)	2,570							-
6	REDWOOD (HK) LTD		宏木貿易(上海)有限公司	3	應收(付)帳款	(新幣)	2,693							2%
6	REDWOOD (HK) LTD		宏木貿易(上海)有限公司	3	進貨及銷貨收入	(新幣)	114							5%
6	REDWOOD (HK) LTD		宏木貿易(上海)有限公司	3	進貨及銷貨收入	(新幣)	26,492							-
6	REDWOOD (HK) LTD		宏木貿易(上海)有限公司	3	進貨及銷貨收入	(新幣)	1,125							2%
6	REDWOOD (HK) LTD		宏木貿易(上海)有限公司	3	進貨及銷貨收入	(新幣)	61,991							5%

註一：母公司及子公司相互間之業務往來資訊應分別於編號欄註明，編號之填寫方法如下：

1. 母公司填 0。
2. 子公司依公司別由阿拉伯數字 1 開始依序編號。

註二：與交易人之關係有以下三種，標示種類即可：

1. 母公司對子公司。
2. 子公司對母公司。
3. 子公司對子公司。

註三：交易往來金額佔合併總營收或總資產比率之計算，若屬資產負債科目者，以期末餘額佔合併總額佔合併總資產之方式計算；若屬損益科目者，以期中累積金額佔合併總營收之方式計算。

註四：上述交易已於合併報表中沖銷。

REDWOOD GROUP LTD 及子公司  
被投資公司資訊、所在地...等相關資訊

民國 103 年 1 月 1 日至 9 月 30 日

附表七

單位：新台幣仟元／各外幣仟元

投資公司名稱	被投資公司名稱	所在地	主要營業項目	原本期股本	投資期未去	資本金年底	期股	未	持	有	被	本	認	備	註
				金額	金額	金額	%	數	率	額	投	期	列		
				美金	美金	美金				美金	資	之	之		
本公司	REDWOOD INTERIOR PTE LTD	新加坡	全球性高級精品名牌店之裝潢	\$ 704,949 (新幣 30,034)	\$ 517,369 (新幣 22,195)	\$ 1,067,321	100	-	100	\$ 1,067,321	\$ 170,695	\$ 170,695	\$ 170,695		
REDWOOD INTERIOR PTE LTD	REDWOOD FURNITURE SDN. BHD.	馬來西亞	客製化家具之設計、製造及買賣	509,476 (新幣 21,668)	349,710 (新幣 14,992)	665,350	100	-	100	665,350	107,874	107,874	107,874		
"	REDWOOD EUROPE LTD	英國	全球性高級精品名牌店之裝潢	6,074 (英鎊 130)	6,074 (英鎊 130)	1,792	100	-	100	1,792	( 1)	( 1)	( 1)		
"	REDWOOD (HK) LTD	香港	全球性高級精品名牌店之裝潢	6,081 (港幣 1,560)	6,081 (港幣 1,560)	39,300	100	-	100	39,300	( 7,756)	( 7,756)	( 7,756)		
"	REDWOOD PROJECTS SDN. BHD.	馬來西亞	全球性高級精品名牌店之裝潢	1,906 (新幣 80)	1,906 (新幣 80)	60,173	100	-	100	60,173	11,911	11,911	11,911		

註：折合新台幣係以 103 年 9 月 30 日新台幣對新台幣之即期匯率 23.9 換算；馬幣對新台幣之即期匯率 9.2947 換算；英鎊對新台幣之即期匯率 49.4993 換算；港幣對新台幣之即期匯率 3.9172 換算。

REDWOOD GROUP LTD 及子公司

大陸投資資訊

民國 103 年 1 月 1 日至 9 月 30 日

附表八

單位：新台幣仟元 / 各外幣仟元

1. 大陸被投資公司名稱、主要營業項目、實收資本額、投資方式、資金匯出入、持股比例、投資損益、投資帳面價值及匯回投資損益情形：

大陸被投資公司名稱	主要營業項目	實收資本額	投資方式	本月初自台灣匯出投資金額	本期匯出或收回投資金額		本期末自台灣匯出投資金額	本公司直接或間接持股比例 %	本期投資損益	本期帳面價值	截至本期末止已匯回台灣之投資收益
					匯出	收回					
宏木貿易(上海)銷售客製家具有限公司	銷售客製家具。	\$ 24,486 (USD 825)	由 REDWOOD INTERIOR PTE LTD 投資持股 100% 股權	\$ -	\$ -	\$ -	100	(\$ 5,706)	\$ 36,007	\$ -	

註：係依同期問會計師查核之財務報表認列投資損益。

2. 赴大陸地區投資金額：

本期末累計自台灣匯出赴大陸地區投資金額	\$ -
本期末累計自台灣匯出赴大陸地區投資金額	\$ -

3. 與大陸被投資公司直接或間接經由第三地區所發生下列之重大交易事項，及其價格、付款條件、未實現損益及其他相關資訊：

關係人名稱	本公司與關係人之關係	交易類型	金額		條件		應收(付)票據、帳款	百分比 (%)
			金額	百分比	條件	金額		
REDWOOD INTERIOR PTE LTD	本公司 100% 投資之子公司	銷貨	\$ 74,764	5%	註一	註一	\$ -	-

註一：詳附表六。

4. 大陸被投資公司直接或間接經由第三地區事業提供背書、保證或提供擔保品情形：無。

5. 與大陸被投資公司直接或間接經由第三地區提供資金融通情形：無。

6. 其他對當期損益或財務狀況有重大影響之交易事項：無。



