

REDWOOD GROUP LTD
及其子公司

合併財務報告暨會計師核閱報告
民國103及102年第1季

地址：48 Sungei Kadut Avenue Singapore 729671

電話：(65)64948000

§ 目 錄 §

項	目 頁	次	財 務 報 告 附 註 編 號
一、封 面	1		
二、目 錄	2		
三、會計師核閱報告	3		
四、合併資產負債表	4		
五、合併綜合損益表	5~6		
六、合併權益變動表	7		
七、合併現金流量表	8~9		
八、合併財務報表附註			
(一) 公司沿革	10		一
(二) 通過財務報告之日期及程序	10		二
(三) 新發布及修訂準則及解釋之適用	10~14		三
(四) 重大會計政策之彙總說明	14~15		四
(五) 重大會計判斷、估計及假設不確定性之主要來源	15		五
(六) 重要會計項目之說明	15~35		六~二四
(七) 關係人交易	36~37		二五
(八) 質抵押之資產	37		二六
(九) 重大或有負債及未認列之合約承諾	38		二七
(十) 重大之災害損失	-		-
(十一) 重大之期後事項	-		-
(十二) 外幣金融資產及負債之匯率資訊	39~40		二八
(十三) 附註揭露事項			二九
1. 重大交易事項相關資訊	40~41、42~49		
2. 轉投資事業相關資訊	40~41、42~49		
3. 大陸投資資訊	41、50		
(十四) 部門資訊	41		三十

會計師核閱報告

REDWOOD GROUP LTD 公鑒：


REDWOOD GROUP LTD 及其子公司民國 103 年及 102 年 3 月 31 日之合併資產負債表，暨民國 103 年及 102 年 1 月 1 日至 3 月 31 日之合併綜合損益表、合併權益變動表與合併現金流量表業經本會計師核閱竣事。上開合併財務報表之編製係管理階層之責任，本會計師之責任則為根據核閱結果出具報告。

本會計師係依照審計準則公報第三十六號「財務報表之核閱」規劃並執行核閱工作。由於本會計師僅實施分析、比較與查詢，並未依照一般公認審計準則查核，因是無法對上開財務報表之整體表示查核意見。


依本會計師核閱結果，並未發現第一段所述合併財務報表在所有重大方面有違反證券發行人財務報告編製準則、經金融監督管理委員會認可之國際會計準則第 34 號「期中財務報導」而須作修正之情事。

勤業眾信聯合會計師事務所

會計師 李麗鳳



會計師 翁博仁



財政部證券暨期貨管理委員會核准文號
台財證六字第 0930128050 號

行政院金融監督管理委員會核准文號
金管證審字第 1010028123 號

中 華 民 國 1 0 3 年 5 月 7 日

REDWOOD GROUP LTD 及其子公司

合併資產負債表

民國 103 年 3 月 31 日 暨 民國 102 年 12 月 31 日 及 3 月 31 日

單位：新台幣仟元

代 碼	資 產	103年3月31日 (經核閱)			102年12月31日 (經查核)			102年3月31日 (經核閱)		
		金 額	%		金 額	%		金 額	%	
	流動資產									
1100	現金及約當現金 (附註六)	\$ 373,536	19		\$ 259,933	16		\$ 140,078	11	
1110	透過損益按公允價值衡量之金融資產 (附註七)	263	-		-	-		-	-	
1170	應收帳款淨額 (附註八及二五)	627,900	33		484,504	30		350,999	28	
1200	其他應收款 (附註八及二五)	503	-		317	-		294	-	
1310	存貨 (附註十)	154,763	8		118,446	7		122,455	10	
1220	當期所得稅資產	12,788	1		7,128	-		8,437	1	
1410	預付款項 (附註十二及二五)	64,847	3		47,220	3		20,790	2	
1190	應收建造合約款 (附註九)	112,793	6		143,381	9		36,567	3	
1470	其他流動資產 (附註十二)	4,873	-		9,003	-		2,910	-	
11XX	流動資產總計	<u>1,352,266</u>	<u>70</u>		<u>1,069,932</u>	<u>65</u>		<u>682,530</u>	<u>55</u>	
	非流動資產									
1600	不動產、廠房及設備 (附註十一及二六)	542,253	28		542,266	33		549,447	44	
1840	遞延所得稅資產	20	-		48	-		-	-	
1915	預付設備款 (附註十二)	28,477	2		17,567	1		13,055	1	
1920	存出保證金 (附註十二)	7,196	-		6,683	1		5,567	-	
1980	其他金融資產—非流動 (附註十二及二六)	-	-		-	-		482	-	
15XX	非流動資產總計	<u>577,946</u>	<u>30</u>		<u>566,564</u>	<u>35</u>		<u>568,551</u>	<u>45</u>	
1XXX	資 產 總 計	<u>\$ 1,930,212</u>	<u>100</u>		<u>\$ 1,636,496</u>	<u>100</u>		<u>\$ 1,251,081</u>	<u>100</u>	
	負 債 及 權 益									
	流動負債									
2100	短期借款 (附註十三)	\$ -	-		\$ 1,191	-		\$ 22,530	2	
2170	應付帳款 (附註十四)	109,836	6		133,240	8		110,325	9	
2190	應付建造合約款 (附註九)	278,416	14		131,746	8		21,177	2	
2200	其他應付款 (附註十五及二五)	185,597	10		157,103	10		89,075	7	
2230	當期所得稅負債	59,418	3		53,780	3		29,497	2	
2320	一年或一營業週期內到期長期負債 (附註十三)	43,551	2		49,486	3		32,516	3	
2399	其他流動負債—其他 (附註十五)	7,701	-		68,300	4		6,678	-	
21XX	流動負債總計	<u>684,519</u>	<u>35</u>		<u>594,846</u>	<u>36</u>		<u>311,798</u>	<u>25</u>	
	非流動負債									
2540	長期借款 (附註十三)	55,910	3		164,033	10		115,732	9	
2570	遞延所得稅負債	33,027	2		23,297	2		20,485	2	
2610	長期應付票據及款項 (附註十三)	1,532	-		1,973	-		2,214	-	
25XX	非流動負債總計	<u>90,469</u>	<u>5</u>		<u>189,303</u>	<u>12</u>		<u>138,431</u>	<u>11</u>	
2XXX	負債總計	<u>774,988</u>	<u>40</u>		<u>784,149</u>	<u>48</u>		<u>450,229</u>	<u>36</u>	
	歸屬於本公司業主之權益 (附註十七)									
	股 本									
3110	普通股	460,000	24		420,000	26		420,000	34	
3200	資本公積	313,601	16		155,457	9		155,457	12	
	保留盈餘									
3320	特別盈餘公積	16,145	1		16,145	1		7,650	1	
3350	未分配盈餘	358,634	19		283,715	17		205,857	16	
3300	保留盈餘總計	<u>374,779</u>	<u>20</u>		<u>299,860</u>	<u>18</u>		<u>213,507</u>	<u>17</u>	
	其他權益									
3410	國外營運機構財務報表換算之兌換差額	6,844	-		(22,970)	(1)		11,888	1	
3XXX	權益總計	<u>1,155,224</u>	<u>60</u>		<u>852,347</u>	<u>52</u>		<u>800,852</u>	<u>64</u>	
	負 債 與 權 益 總 計	<u>\$ 1,930,212</u>	<u>100</u>		<u>\$ 1,636,496</u>	<u>100</u>		<u>\$ 1,251,081</u>	<u>100</u>	

後附之附註係本合併財務報告之一部分。

董事長：蘇聰明

經理人：李聖強

會計主管：蕭愛愛

REDWOOD GROUP LTD 及其子公司

合併綜合損益表

民國 103 年及 102 年 1 月 1 日至 3 月 31 日

(僅經核閱，未依一般公認審計準則查核)

單位：新台幣仟元，惟
每股盈餘為元

代 碼	103年1月1日至3月31日			102年1月1日至3月31日		
	金	額	%	金	額	%
	營業收入 (附註十八)					
4520	\$ 575,110		100	\$ 364,382		100
	營業成本 (附註十九及二五)					
5520	(386,318)		(67)	(266,214)		(73)
5900	<u>188,792</u>		<u>33</u>	<u>98,168</u>		<u>27</u>
	營業費用 (附註十九及二五)					
6100	(4,689)		(1)	(2,756)		(1)
6200	(85,042)		(15)	(73,551)		(20)
6000	(89,731)		(16)	(76,307)		(21)
6900	<u>99,061</u>		<u>17</u>	<u>21,861</u>		<u>6</u>
	營業外收入及支出 (附註十九及二五)					
7010	3,557		-	1,167		-
7020	(6,987)		(1)	4,094		1
7050	(2,133)		-	(1,891)		-
7000	(5,563)		(1)	<u>3,370</u>		<u>1</u>
7900	93,498		16	25,231		7
7950	(18,579)		(3)	(7,321)		(2)
8200	<u>74,919</u>		<u>13</u>	<u>17,910</u>		<u>5</u>

(接次頁)

(承前頁)

代 碼		103年1月1日至3月31日		102年1月1日至3月31日	
		金 額	%	金 額	%
	其他綜合損益				
8310	國外營運機構財務報表 換算之兌換差額	\$ 29,814	5	\$ 10,126	3
8300	其他綜合損益(淨 額)合計	<u>29,814</u>	<u>5</u>	<u>10,126</u>	<u>3</u>
8500	本期綜合損益總額	<u>\$104,733</u>	<u>18</u>	<u>\$ 28,036</u>	<u>8</u>
	淨利歸屬於：				
8610	本公司業主	<u>\$ 74,919</u>	<u>13</u>	<u>\$ 17,910</u>	<u>5</u>
	綜合損益總額歸屬於：				
8710	本公司業主	<u>\$104,733</u>	<u>18</u>	<u>\$ 28,036</u>	<u>8</u>
	每股盈餘(附註二一) 來自繼續營業單位				
9710	基 本	<u>\$ 1.66</u>		<u>\$ 0.43</u>	
9810	稀 釋	<u>\$ 1.66</u>		<u>\$ 0.43</u>	


後附之附註係本合併財務報告之一部分。

董事長：蘇聰明




經理人

李聖強



會計主管：蕭愛愛





單位：新台幣千元

代碼	歸屬於本公司之	業主之			權益		其他權益項目	國外營運機構	財務報表換算	權益總額
		股本	留公積	盈餘	盈餘	換算差額				
A1	102年1月1日餘額	\$ 420,000	\$ 155,457	\$ 7,650	\$ 187,947	\$ 1,762			\$ 772,816	
D1	102年1月1日至3月31日淨利	-	-	-	17,910	-			17,910	
D3	102年1月1日至3月31日稅後其他綜合損益	-	-	-	-	10,126			10,126	
D5	102年1月1日至3月31日綜合損益總額	-	-	-	17,910	10,126			28,036	
Z1	102年3月31日餘額	\$ 420,000	\$ 155,457	\$ 7,650	\$ 205,857	\$ 11,888			\$ 800,852	
A1	103年1月1日餘額	\$ 420,000	\$ 155,457	\$ 16,145	\$ 283,715	(\$ 22,970)			\$ 852,347	
D1	103年1月1日至3月31日淨利	-	-	-	74,919	-			74,919	
D3	103年1月1日至3月31日稅後其他綜合損益	-	-	-	-	29,814			29,814	
D5	103年1月1日至3月31日綜合損益總額	-	-	-	74,919	29,814			104,733	
E1	現金增資	40,000	158,144	-	-	-			198,144	
Z1	103年3月31日餘額	\$ 460,000	\$ 313,601	\$ 16,145	\$ 358,634	\$ 6,844			\$ 1,155,224	

後附之附註係本合併財務報告之一部分。

董事長：蘇聰明

經理人：李聖強

會計主管：蕭愛愛

REDWOOD GROUP LTD 及其子公司

合併現金流量表

民國 103 年及 102 年 1 月 1 日至 3 月 31 日

(僅經核閱，未依一般公認審計準則查核)

單位：新台幣仟元

代 碼		103年1月1日 至3月31日	102年1月1日 至3月31日
	營業活動之現金流量		
A10000	本期稅前淨利	\$ 93,498	\$ 25,231
A20010	不影響現金流量之收益費損項目		
A20100	折舊費用	14,575	12,894
A20300	呆帳費用轉列收入數	(336)	(297)
A20900	利息費用	2,133	1,891
A21200	利息收入	(252)	(142)
A24100	外幣兌換損失(利益)	9,832	1,868
A23800	存貨跌價及呆滯回升利益	(266)	(1,784)
A22500	處分及報廢不動產、廠房及設備(利益)損失	776	(2,258)
A30000	與營業活動相關之資產/負債變動數		
A31150	應收帳款(增加)減少	(143,186)	44,571
A31180	其他應收款(增加)減少	(186)	1,097
A31170	應收建造合約款(增加)減少	30,588	(10,661)
A31200	存貨增加	(36,201)	(11,782)
A31230	預付款項增加	(17,627)	(1,052)
A31240	其他流動資產(增加)減少	4,130	(880)
A32150	應付帳款增加(減少)	(23,404)	14,823
A32180	其他應付款項增加(減少)	28,494	(31,358)
A32170	應付建造合約款增加	146,670	(1,606)
A32230	其他流動負債(減少)增加	(60,599)	(44)
A33000	營運產生之現金流入	48,639	40,511
A33300	支付之利息	(2,133)	(1,891)
A33500	支付之所得稅	(8,843)	(1,833)
AAAA	營業活動之淨現金流入	<u>37,663</u>	<u>36,787</u>

(接次頁)

(承前頁)

代 碼		103年1月1日 至3月31日	102年1月1日 至3月31日
	投資活動之現金流量		
B00010	取得透過損益按公允價值衡量之金 融資產	(\$ 263)	\$ -
B02700	取得不動產、廠房及設備	(13,487)	(42,893)
B02800	處分不動產、廠房及設備	993	7,684
B03700	存出保證金增加	(513)	(1,892)
B07500	收取之利息	252	142
BBBB	投資活動之淨現金流出	(13,018)	(36,959)
	籌資活動之現金流量		
C00200	短期借款增加(減少)	(1,191)	19,328
C01700	償還長期借款	(114,499)	(9,180)
C04600	現金增資	198,144	-
C09900	銀行透支	-	38
CCCC	籌資活動之淨現金流入	82,454	10,186
DDDD	匯率變動對現金及約當現金之影響	6,504	1,675
EEEE	本期現金及約當現金增加(減少)數	113,603	11,689
E00100	期初現金及約當現金餘額	259,933	128,389
E00200	期末現金及約當現金餘額	\$ 373,536	\$ 140,078

後附之附註係本合併財務報告之一部分。

董事長：蘇聰明

經理人：李聖強

會計主管：蕭愛愛

REDWOOD GROUP LTD 及其子公司

合併財務報表附註

民國 103 年及 102 年 1 月 1 日至 3 月 31 日

(僅經核閱，未依一般公認審計準則查核)

(除另註明外，金額以新台幣仟元為單位)

一、公司沿革

REDWOOD GROUP LTD (以下稱「本公司」) 於 99 年 8 月設立於英屬開曼群島，主要係為申請登錄財團法人中華民國證券櫃檯買賣中心之興櫃股票買賣所進行之組織架構重組而設立。重組後本公司成為所有合併個體之控股公司。REDWOOD GROUP LTD 及其子公司所經營之主要業務為全球性高級精品名牌店之裝潢。

本公司股票於 100 年 12 月 13 日起在財團法人中華民國證券櫃檯買賣中心上櫃買賣。

本公司之功能性貨幣為新加坡幣。由於本公司係於台灣上櫃，為增加財務報告之比較性及一致性，本合併財務報告係以新台幣表達。

二、通過財務報告之日期及程序

本合併財務報告於 103 年 5 月 7 日經董事會核准並通過發布。

三、新發布及修訂準則及解釋之適用

(一) 已發布但尚未生效之 2013 年版國際財務報導準則 (IFRS)、國際會計準則 (IAS)、解釋 (IFRIC) 及解釋公告 (SIC)

依據金融監督管理委員會 (以下稱「金管會」) 於 103 年 4 月 3 日發布之金管證審字第 1030010325 號函，合併公司應自 104 年起開始適用業經國際會計準則理事會 (IASB) 發布且經金管會認可之 2013 年版 IFRS、IAS、IFRIC 及 SIC (以下稱「IFRSs」)。

新發布／修正／修訂準則及解釋	IASB 發布之生效日(註)
IFRSs 之修正「IFRSs 之改善－對 IAS 39 之修正 (2009 年)」	2009 年 1 月 1 日或 2010 年 1 月 1 日
IAS 39 之修正「嵌入式衍生工具」	於 2009 年 6 月 30 日以後結束之年度期間生效
「IFRSs 之改善 (2010 年)」	2010 年 7 月 1 日或 2011 年 1 月 1 日
「2009 -2011 週期之年度改善」	2013 年 1 月 1 日
IFRS 1 之修正「IFRS 7 之比較揭露對首次採用者之有限度豁免」	2010 年 7 月 1 日
IFRS 1 之修正「嚴重高度通貨膨脹及首次採用者固定日期之移除」	2011 年 7 月 1 日
IFRS 1 之修正「政府貸款」	2013 年 1 月 1 日
IFRS 7 之修正「揭露－金融資產及金融負債之互抵」	2013 年 1 月 1 日
IFRS 7 之修正「揭露－金融資產之移轉」	2011 年 7 月 1 日
IFRS 10「合併財務報表」	2013 年 1 月 1 日
IFRS 11「聯合協議」	2013 年 1 月 1 日
IFRS 12「對其他個體之權益之揭露」	2013 年 1 月 1 日
IFRS 10、IFRS 11 及 IFRS 12 之修正「合併財務報表、聯合協議及對其他個體之權益之揭露：過渡指引」	2013 年 1 月 1 日
IFRS 10、IFRS 12 及 IAS 27 之修正「投資個體」	2014 年 1 月 1 日
IFRS 13「公允價值衡量」	2013 年 1 月 1 日
IAS 1 之修正「其他綜合損益項目之表達」	2012 年 7 月 1 日
IAS 12 之修正「遞延所得稅：標的資產之回收」	2012 年 1 月 1 日
IAS 19 之修訂「員工福利」	2013 年 1 月 1 日
IAS 27 之修訂「單獨財務報表」	2013 年 1 月 1 日
IAS 28 之修訂「投資關聯企業及合資」	2013 年 1 月 1 日
IAS 32 之修正「金融資產及金融負債之互抵」	2014 年 1 月 1 日
IFRIC 20「露天礦場於生產階段之剝除成本」	2013 年 1 月 1 日

註：除另註明外，上述新發布／修正／修訂準則或解釋係於各該日期以後開始之年度期間生效。

除下列說明外，適用上述 2013 年版 IFRSs 將不致造成合併公司會計政策之重大變動：

1. IFRS 12「對其他個體之權益之揭露」

新準則係針對子公司、聯合協議、關聯企業及未納入合併報表之結構型個體之權益規定較為廣泛之揭露內容。

2. IAS 28「投資關聯企業及合資」之修訂

依修訂之準則規定，合併公司僅將符合分類為待出售條件之投資關聯企業轉列為待出售，未分類為待出售之任何股權繼續採權益法。適用該修訂前，當投資關聯企業符合分類為待出售條件時，合併公司係將投資關聯企業全數轉列待出售，並全數停止採用權益法。

3. IFRS 13「公允價值衡量」

IFRS 13「公允價值衡量」提供公允價值衡量指引，該準則定義公允價值、建立衡量公允價值之架構，並規定公允價值衡量之揭露。此外，該準則規定之揭露內容較現行準則更為廣泛，例如，現行準則僅要求以公允價值衡量之金融工具須按公允價值三層級揭露，依照 IFRS 13「公允價值衡量」規定，適用該準則之所有資產及負債皆須提供前述揭露。

IFRS 13 之衡量規定係自 104 年起推延適用。

4. IAS 1「其他綜合損益項目之表達」之修正

依修正之準則規定，其他綜合損益項目須按性質分類且分組為(1)不重分類至損益之項目及(2)後續可能重分類至損益之項目。相關所得稅亦應按相同基礎分組。適用該修正規定前，並無上述分組之強制規定。

合併公司將於 104 年適用上述修正編製合併綜合損益表，後續可能重分類至損益之項目預計將包含國外營運機構財務報表換算之兌換差額。

除上述影響外，截至本合併財務報告通過發布日止，合併公司仍持續評估 2013 年版 IFRSs 對各期間財務狀況與經營結果之影響，相關影響待評估完成時予以揭露。

(二) IASB 已發布但尚未經金管會認可之 IFRSs

合併公司未適用下列業經 IASB 發布但尚未經金管會認可之 IFRSs。截至本合併財務報告通過發布日止，金管會尚未發布生效日。

新發布 / 修正 / 修訂準則及解釋	IASB 發布之生效日(註1)
「2010-2012 週期之年度改善」	2014 年 7 月 1 日 (註2)
「2011-2013 週期之年度改善」	2014 年 7 月 1 日
IFRS 9「金融工具」	註3
IFRS 9 及 IFRS 7 之修正「強制生效日及過渡揭露」	註3
IFRS 14「管制遞延帳戶」	2016 年 1 月 1 日
IAS 19 之修正「確定福利計畫：員工提撥金」	2014 年 7 月 1 日
IAS 36 之修正「非金融資產可回收金額之揭露」	2014 年 1 月 1 日
IAS 39 之修正「衍生工具之合約更替及避險會計之繼續」	2014 年 1 月 1 日
IFRIC 21「公課」	2014 年 1 月 1 日

註 1：除另註明外，上述新發布 / 修正 / 修訂準則或解釋係於各該日期以後開始之年度期間生效。

註 2：給與日於 2014 年 7 月 1 日以後之股份基礎給付交易開始適用 IFRS 2 之修正；收購日於 2014 年 7 月 1 日以後之企業合併開始適用 IFRS 3 之修正；IFRS 13 於修正時即生效。其餘修正係適用於 2014 年 7 月 1 日以後開始之年度期間。

註 3：IASB 將 IFRS 9 生效日暫定為 2018 年 1 月 1 日以後開始之年度期間。

除下列說明外，適用上述新發布 / 修正 / 修訂準則或解釋將不致造成合併公司會計政策之重大變動：

1. IFRS 9「金融工具」

金融資產之認列及衡量

就金融資產方面，所有原屬於 IAS 39「金融工具：認列與衡量」範圍內之金融資產後續衡量係以攤銷後成本衡量或以公允價值衡量。若合併公司係以收取合約現金流量為目的之經營模式而持有該金融資產，且其合約現金流量完全為支付本金及流通在外本金金額之利息，則該金融資產係以攤銷後成本衡量。未符合前述條件之其他金融資產係以公允價值衡量。惟合

併公司得選擇於原始認列時，將非持有供交易之權益投資指定為透過其他綜合損益按公允價值衡量，除股利收益認列於損益外，其他相關利益及損失係認列於其他綜合損益。

2. IAS 36「非金融資產可回收金額之揭露」之修正

IASB 於發布 IFRS 13「公允價值衡量」時，同時修正 IAS 36「資產減損」之揭露規定，導致合併公司須於每一報導期間增加揭露資產或現金產生單位之可回收金額。本次 IAS 36 之修正係釐清合併公司僅須於認列或迴轉減損損失當期揭露該等可回收金額。此外，若可回收金額係以現值法計算之公允價值減處分成本衡量，合併公司須增加揭露所採用之折現率。

3. 2010-2012 週期之年度改善

IAS 24「關係人揭露」之修正係釐清，為合併公司提供主要管理階層服務之管理個體係屬合併公司之關係人，應揭露管理個體提供主要管理階層服務而致報導個體發生之已支付或應支付金額，惟無須揭露該等薪酬之組成類別。

除上述影響外，截至本合併財務報告通過發布日止，合併公司仍持續評估其他準則、解釋之修正對財務狀況與經營結果之影響，相關影響待評估完成時予以揭露。

四、重大會計政策之彙總說明

除下列說明外，本合併財務報告所採用之會計政策與 102 年度合併財務報告相同。

(一) 遵循聲明

本合併財務報告係依照證券發行人財務報告編製準則及經金管會認可之 IAS 34「期中財務報導」編製。本合併財務報告並未包含整份年度財務報告所規定之所有 IFRSs 揭露資訊。

(二) 合併基礎

列入合併財務報告之子公司

本合併財務報告編製主體如下：

投資公司名稱	子公司名稱	業務性質	所 持 股 權 百 分 比			說 明 備 註
			103年 3月31日	102年 12月31日	102年 3月31日	
本公司	REDWOOD INTERIOR PTE LTD	全球性高級精品名牌店之裝潢	100%	100%	100%	99年12月10日以換股方式取得所有股權
REDWOOD INTERIOR PTE LTD	REDWOOD FURNITURE SDN. BHD.	客製化家具設計、製造及買賣	100%	100%	100%	99年12月10日以換股方式取得所有股權
REDWOOD INTERIOR PTE. LTD	REDWOOD EUROPE LTD	全球性高級精品名牌店之裝潢	100%	100%	100%	101年2月直接或間接投資100%設立 (1)
REDWOOD INTERIOR PTE. LTD	REDWOOD (HK) LTD	全球性高級精品名牌店之裝潢	100%	100%	100%	101年2月直接或間接投資100%設立 (1)
REDWOOD INTERIOR PTE. LTD	宏木貿易(上海)有限公司	銷售客製化家具	100%	100%	100%	101年2月直接或間接投資100%設立 (1)
REDWOOD INTERIOR PTE. LTD	REDWOOD PROJECTS SDN. BHD.	全球性高級精品名牌店之裝潢	100%	100%	100%	101年11月直接或間接投資100%設立 (1)

備註：(1)係非重要子公司。

103年1月1日至3月31日列入合併報表之非重要子公司，其中 REDWOOD (HK) LTD、REDWOOD EUROPE LTD 及 REDWOOD PROJECTS SDN. BHD.，其財務報表係未經會計師核閱。

102年1月1日至3月31日列入合併報表之非重要子公司，其中 REDWOOD (HK) LTD、REDWOOD EUROPE LTD、宏木貿易(上海)有限公司及 REDWOOD PROJECTS SDN BHD，其財務報表係未經會計師核閱。

(三) 所得稅

所得稅費用係當期所得稅及遞延所得稅之總和。期中期間之所得稅係以年度為基礎進行評估，以預期年度總盈餘所適用之稅率，就期中稅前利益予以計算。

五、重大會計判斷、估計及假設性之主要來源

本合併財務報告所採用之重大會計判斷、估計及假設不確定性主要來源與102年度合併財務報告相同。

六、現金及約當現金

	103年3月31日	102年12月31日	102年3月31日
庫存現金及週轉金	\$ 12,793	\$ 1,736	\$ 574
銀行支票及活期存款	360,743	258,197	139,333
約當現金			
原始到期日在3個月以內之銀行定期存款	-	-	171
	<u>\$ 373,536</u>	<u>\$ 259,933</u>	<u>\$ 140,078</u>

七、透過損益按公允價值衡量之金融工具

	103年3月31日	102年12月31日	102年3月31日
<u>透過損益按公允價值衡量之</u>			
<u>金融資產—流動</u>			
持有供交易之金融資產			
衍生工具(未指定避險)			
—遠期外匯合約	\$ 263	\$ -	\$ -

於資產負債表日未適用避險會計且尚未到期之遠期外匯合約如下：

	幣別	到期期間	合約金額(仟元)
<u>103年3月31日</u>			
買入遠期外匯	美元兌新幣	103.1.8-103.4.8	USD300/SGD381
買入遠期外匯	美元兌新幣	103.3.11-103.9.9	USD1,800/SGD2,251
<u>102年12月31日</u>			
買入遠期外匯	美元兌新幣	102.12.11-103.9.9	USD2,700/SGD3,403
<u>102年3月31日</u>			
買入遠期外匯	美元兌新幣	102.3.4-102.6.6	USD500/SGD620

合併公司 103 年及 102 年 1 月 1 日至 3 月 31 日從事遠期外匯交易之目的，主要係為規避外幣資產及負債因匯率波動產生之風險。合併公司持有之遠期外匯合約因不符合有效避險條件，故不適用避險會計。

八、應收票據、應收帳款及其他應收款

	103年3月31日	102年12月31日	102年3月31日
<u>應收帳款</u>			
應收帳款—非關係人	\$ 599,818	\$ 456,260	\$ 337,292
應收帳款—保留款	33,350	33,721	14,358
減：備抵呆帳	(5,268)	(5,477)	(651)
	<u>\$ 627,900</u>	<u>\$ 484,504</u>	<u>\$ 350,999</u>
<u>其他應收款</u>			
其他應收款	\$ 296	\$ 115	\$ 277
其他應收款—關係人	207	202	17
	<u>\$ 503</u>	<u>\$ 317</u>	<u>\$ 294</u>

應收帳款

備抵呆帳係參考帳齡分析、歷史經驗及客戶目前財務狀況分析，以估計無法回收之金額。合併公司之客戶群廣大且相互無關聯，故信用風險之集中度有限。

於資產負債表日已逾期但合併公司尚未認列備抵呆帳之應收帳款，因其信用品質並未重大改變，合併公司管理階層認為仍可回收其金額，合併公司對該等應收帳款並未持有任何擔保品或其他信用增強保障。

已逾期但未減損應收帳款帳齡分析如下：

	103年3月31日	102年12月31日	102年3月31日
90天以下	\$ 152,362	\$ 103,764	\$ 74,624
90天以上	<u>213,823</u>	<u>138,423</u>	<u>169,822</u>
合計	<u>\$ 366,185</u>	<u>\$ 242,187</u>	<u>\$ 244,446</u>

以上係以立帳天數為基準進行帳齡分析。

應收帳款之備抵呆帳變動資訊如下：

	群 減	組 損	評 損	估 失
102年1月1日餘額			\$	936
加：本期提列減損損失／呆帳費用			(297)
外幣換算差額				<u>12</u>
102年3月31日餘額			\$	<u>651</u>
103年1月1日餘額			\$	5,477
加：本期提列減損損失／呆帳費用			(336)
外幣換算差額				<u>127</u>
103年3月31日餘額			\$	<u>5,268</u>

應收帳款中屬於在建合約之工程保留款金額，於103年3月31日暨102年12月31日及3月31日分別為33,350仟元、33,721仟元及14,358仟元。工程保留款不計息，將於個別建造合約之保留期間結束時收回。該保留期間即合併公司之正常營業週期，通常超過一年。建造合約之相關說明請參閱附註九。

九、應收（付）建造合約款

	103年3月31日	102年12月31日	102年3月31日
累計已發生成本及已認列利潤（減除已認列損失）	\$ 165,286	\$ 128,394	\$ 79,757
減：累計工程進度請款金額	(<u>330,909</u>)	(<u>116,759</u>)	(<u>64,367</u>)
	<u>(\$ 165,623)</u>	<u>\$ 11,635</u>	<u>\$ 15,390</u>
<u>合併資產負債表之表達</u>			
應收建造合約款	\$ 112,793	\$ 143,381	\$ 36,567
應付建造合約款	(<u>278,416</u>)	(<u>131,746</u>)	(<u>21,177</u>)
	<u>(\$ 165,623)</u>	<u>\$ 11,635</u>	<u>\$ 15,390</u>
預收款（帳列應付建造合約款）	<u>\$ 330,909</u>	<u>\$ 116,759</u>	<u>\$ 64,367</u>
應收工程保留款	<u>\$ 33,350</u>	<u>\$ 33,721</u>	<u>\$ 14,358</u>
應付工程保留款	<u>\$ -</u>	<u>\$ -</u>	<u>\$ -</u>

合併公司於 103 年及 102 年 1 月 1 日至 3 月 31 日認列建造合約收入分別為 575,110 仟元及 364,382 仟元。

(一) 重要工程合約(工程合約價款 6,000 仟元以上者)相關交易情形如下：

工 程 名 稱	103年1月1日至3月31日			
	工 程 合 約 價 款 (不含稅)	估 計 工 程 總 成 本	預 計 完 工 年 度	已 投 入 工 程 成 本
RWP12832	\$ 6,242	\$ 4,993	尚待定	\$ -
RWP13436	64,896	51,917	103	48,701
RWP13546	46,721	37,376	103	33,229
RWP13592	7,998	6,398	103	2,357
RWP13604	38,430	30,744	103	17,891
RWP13610	43,274	32,602	103	232
RWP13620	39,135	31,302	103	12,729
RWP13639	16,606	13,285	103	6
RWP13683	16,286	13,029	103	47
RWP13686	30,576	24,460	103	17,966
RWP13731	32,639	26,111	103	16,094
RWP13779	19,114	9,557	103	4,502
RWP13800	8,144	6,516	103	5,528
RWP13808	90,355	72,284	103	6,141
RWP13819	11,360	9,088	103	1,175

(接次頁)

(承前頁)

103年1月1日至3月31日				
工 程 名 稱	工 程 合 約	估 計 工 程	預 計 完 工	已 投 入
	價 款 (不 含 稅)			
RWP13834	\$ 50,452	\$ 40,361	103	\$ 19,158
RWP13835	15,409	12,327	103	7,434
RWP140025	6,451	5,160	103	4,133
RWP140045	6,433	5,147	103	-
RWP140055	28,569	22,855	103	302
RWP140059	14,903	11,922	103	11
RWP140078	6,073	4,859	103	-
RWP140083	37,032	29,626	103	95
RWP140087	12,561	10,049	103	3
RWP140093	7,124	5,699	103	3
RWP140100	6,231	4,985	103	29
RWP140107	7,618	7,618	103	-
RWP140110	6,768	5,414	103	130
RWP140123	8,166	6,533	103	-
RWP140135	11,412	9,127	103	29
RWP140164	12,746	324	103	34
RWPM/13/001	97,910	78,328	104	71,190
RWPM/13/006	15,208	12,166	104	13,282
RWPM/13/027	18,057	13,972	104	11,065
RWPM/13/050	13,008	10,406	104	8,174
RWPM/13/055	6,587	5,269	104	4,324
RWPM/13/048	49,086	39,269	103	41,851
RWPM/13/049	80,502	64,402	103	33,264
RWPM/13/068	29,204	23,364	103	43
RWPM-140010	8,645	6,916	103	35

102年1月1日至3月31日				
工 程 名 稱	工 程 合 約	估 計 工 程	預 計 完 工	已 投 入
	價 款 (不 含 稅)			
完工百分比法				
RWP/13/082	\$ 15,107	\$ 10,623	102	\$ 177
RWP/13/132	8,857	7,440	102	27
RWP/13/140	38,865	23,319	102	10,573
RWP/12/444	7,646	3,823	102	3,416
RWP/12/832	6,076	4,253	102	2
RWP-HK/13/010	7,266	5,450	102	6

十、存 貨

	103年3月31日	102年12月31日	102年3月31日
原 物 料	<u>\$ 154,763</u>	<u>\$ 118,446</u>	<u>\$ 122,455</u>

103年及102年1月1日至3月31日與存貨相關之銷貨成本分別為386,318仟元及266,214仟元。

103年及102年1月1日至3月31日之銷貨成本包括存貨淨變現價值回升利益266仟元及1,784仟元，存貨淨變現價值回升係因存貨於特定市場之銷售價格上揚所致。

十一、不動產、廠房及設備

成 本	自有土地	建 築 物	機 器 設 備	運 輸 設 備	其 他 設 備	未 完 工 程	合 計
102年1月1日餘額	\$ 44,536	\$ 316,573	\$ 281,913	\$ 23,232	\$ 39,550	\$ 6,573	\$ 712,377
增 添	-	1,206	37,390	-	4,273	24	42,893
處 分	-	-	(20,356)	-	(6)	-	(20,362)
重 分 類	-	-	5,831	(267)	198	-	5,762
淨兌換差額	<u>525</u>	<u>3,857</u>	<u>3,630</u>	<u>291</u>	<u>552</u>	<u>78</u>	<u>8,933</u>
102年3月31日餘額	<u>\$ 45,061</u>	<u>\$ 321,636</u>	<u>\$ 308,408</u>	<u>\$ 23,256</u>	<u>\$ 44,567</u>	<u>\$ 6,675</u>	<u>\$ 749,603</u>
累計折舊及減損							
102年1月1日餘額	\$ -	\$ 56,955	\$ 106,357	\$ 11,934	\$ 24,475	\$ -	\$ 199,721
處 分	-	-	(14,936)	-	(2)	-	(14,938)
折舊費用	-	2,433	7,896	662	1,903	-	12,894
淨兌換差額	-	<u>754</u>	<u>1,228</u>	<u>159</u>	<u>338</u>	-	<u>2,479</u>
102年3月31日餘額	<u>\$ -</u>	<u>\$ 60,142</u>	<u>\$ 100,545</u>	<u>\$ 12,755</u>	<u>\$ 26,714</u>	<u>\$ -</u>	<u>\$ 200,156</u>
102年1月1日淨額	<u>\$ 44,536</u>	<u>\$ 259,618</u>	<u>\$ 175,556</u>	<u>\$ 11,298</u>	<u>\$ 15,075</u>	<u>\$ 6,573</u>	<u>\$ 512,656</u>
102年3月31日淨額	<u>\$ 45,061</u>	<u>\$ 261,494</u>	<u>\$ 207,863</u>	<u>\$ 10,501</u>	<u>\$ 17,853</u>	<u>\$ 6,675</u>	<u>\$ 549,447</u>
成 本							
103年1月1日餘額	\$ 42,480	\$ 320,649	\$ 334,367	\$ 22,510	\$ 53,164	\$ 1,319	\$ 774,489
增 添	-	-	826	-	1,751	-	2,577
處 分	-	-	(4,833)	-	(9)	-	(4,842)
重 分 類	-	-	-	-	-	-	-
淨兌換差額	<u>1,097</u>	<u>8,208</u>	<u>8,549</u>	<u>569</u>	<u>1,357</u>	<u>34</u>	<u>19,814</u>
103年3月31日餘額	<u>\$ 43,577</u>	<u>\$ 328,857</u>	<u>\$ 338,909</u>	<u>\$ 23,079</u>	<u>\$ 56,263</u>	<u>\$ 1,353</u>	<u>\$ 792,038</u>
累計折舊及減損							
103年1月1日餘額	\$ -	\$ 66,200	\$ 118,387	\$ 14,342	\$ 33,294	\$ -	\$ 232,223
處 分	-	-	(3,087)	-	(3)	-	(3,090)
折舊費用	-	2,736	8,349	662	2,828	-	14,575
淨兌換差額	-	<u>1,712</u>	<u>3,123</u>	<u>371</u>	<u>871</u>	-	<u>6,077</u>
103年3月31日餘額	<u>\$ -</u>	<u>\$ 70,648</u>	<u>\$ 126,772</u>	<u>\$ 15,375</u>	<u>\$ 36,990</u>	<u>\$ -</u>	<u>\$ 249,785</u>
103年3月31日淨額	<u>\$ 43,577</u>	<u>\$ 258,209</u>	<u>\$ 212,137</u>	<u>\$ 7,704</u>	<u>\$ 19,273</u>	<u>\$ 1,353</u>	<u>\$ 542,253</u>

合併公司之不動產、廠房及設備係以直線基礎按下列耐用年數計提折舊：

建築物	30至50年
機器設備	3至10年
運輸設備	5至10年
其他設備	3至10年

合併公司建築物之重大組成部分主要係廠房主建物，並按其耐用年限 30 年至 50 年予以計提折舊。

合併公司設定質押作為借款擔保之不動產、廠房及設備金額，請參閱附註二六。

十二、其他資產

	103年3月31日	102年12月31日	102年3月31日
預付款	\$ 64,847	\$ 47,220	\$ 20,790
預付設備款	28,477	17,567	13,055
存出保證金	7,196	6,683	5,567
其他流動資產	4,873	9,003	2,910
其他金融資產－非流動	-	-	482
	<u>\$ 105,393</u>	<u>\$ 80,473</u>	<u>\$ 42,804</u>
流動	\$ 69,720	\$ 56,223	\$ 23,700
非流動	<u>35,673</u>	<u>24,250</u>	<u>19,104</u>
	<u>\$ 105,393</u>	<u>\$ 80,473</u>	<u>\$ 42,804</u>

十三、借 款

(一) 短期借款

	103年3月31日	102年12月31日	102年3月31日
無擔保借款			
－信用額度借款	\$ -	\$ 1,191	\$ 22,492
－銀行透支	-	-	38
	<u>\$ -</u>	<u>\$ 1,191</u>	<u>\$ 22,530</u>

銀行週轉性借款之利率於 102 年 12 月 31 日及 3 月 31 日分別為 3.201%-5.33% 及 3.55%-5.37%。

(二) 長期借款

	103年3月31日	102年12月31日	102年3月31日
擔保借款			
銀行借款	\$ 20,436	\$ 136,139	\$ 144,749
無擔保借款			
銀行借款	76,601	74,731	-
減：列為一年內到期部分	(41,127)	(46,837)	(29,017)
長期借款	<u>\$ 55,910</u>	<u>\$ 164,033</u>	<u>\$ 115,732</u>

該銀行借款係以合併公司自有土地及建築物抵押擔保（參閱附註二六），截至 103 年 3 月 31 日暨 102 年 12 月 31 日及 3 月 31 日止，有效年利率分別為 1.93%、1.53%-5.37% 及 1.53%-5.37%。

(三) 長期應付款

	103年3月31日	102年12月31日	102年3月31日
購買機器設備抵押借款	\$ 3,956	\$ 4,622	\$ 5,713
減：一年內到期部分	(2,424)	(2,649)	(3,499)
	<u>\$ 1,532</u>	<u>\$ 1,973</u>	<u>\$ 2,214</u>

其他借款係向融資公司以固定利率借款，截至 103 年 3 月 31 日暨 102 年 12 月 31 日及 3 月 31 日止，該借款剩餘到期期間分別不超過 3 年、4 年及 4 年，有效年利率皆為 6%-8.02%。

十四、應付票據及應付帳款

	103年3月31日	102年12月31日	102年3月31日
<u>應付帳款</u>			
因營業而發生	<u>\$ 109,836</u>	<u>\$ 133,240</u>	<u>\$ 110,325</u>

合併公司訂有財務風險管理政策，以確保所有應付款於預先約定之信用期限內償還。

應付帳款中無屬於建造合約之應付工程保留款金額。建造合約相關說明請參閱附註九。

十五、其他負債

	103年3月31日	102年12月31日	102年3月31日
<u>其他應付款</u>			
應付設備款	\$ 2,265	\$ 4,859	\$ 7,829
應付薪資及獎金	37,877	52,333	31,979
應付水電費	5,829	3,428	3,601
應付公積金	3,798	3,443	3,257
應付勞務費	3,772	4,378	2,945
應付運費	33,117	21,768	14,433
應付關係人款	952	2,289	-
其他（差旅、雜項購置等）	97,987	64,605	25,031
	<u>\$ 185,597</u>	<u>\$ 157,103</u>	<u>\$ 89,075</u>

(接次頁)

(承前頁)

	103年3月31日	102年12月31日	102年3月31日
<u>其他負債</u>			
預收貨款	\$ 6,034	\$ 67,009	\$ 6,061
其他	<u>1,667</u>	<u>1,291</u>	<u>617</u>
	<u>\$ 7,701</u>	<u>\$ 68,300</u>	<u>\$ 6,678</u>
<u>流動</u>			
—其他應付款	<u>\$ 185,597</u>	<u>\$ 157,103</u>	<u>\$ 89,075</u>
—其他負債	<u>\$ 7,701</u>	<u>\$ 68,300</u>	<u>\$ 6,678</u>

十六、退職後福利計畫

本公司尚未訂有員工退休辦法，目前當地政府亦無強制訂定員工退休金辦法，尚不適用退休金處理準則。

REDWOOD INTERIOR PTE LTD 之台灣分公司係屬確定提撥退休辦法之退休金，係於員工提供服務之期間，將應提撥之退休金數額認列為當期費用。

REDWOOD INTERIOR PTE LTD、REDWOOD FURNITURE SDN. BHD.、宏木貿易(上海)有限公司及 REDWOOD PROJECTS SDN. BHD. 依當地法令規定訂定確定提撥制，依參與之員工薪資一定比率提撥，於員工提供服務之期間認列為當期費用。

十七、權益

(一) 股本

普通股

	103年3月31日	102年12月31日	102年3月31日
額定股數(仟股)	<u>80,000</u>	<u>80,000</u>	<u>80,000</u>
額定股本	<u>\$ 800,000</u>	<u>\$ 800,000</u>	<u>\$ 800,000</u>
已發行且已收足股款之 股數(仟股)	<u>46,000</u>	<u>42,000</u>	<u>42,000</u>
已發行股本	<u>\$ 460,000</u>	<u>\$ 420,000</u>	<u>\$ 420,000</u>

已發行之普通股每股面額為 10 元，每股享有一表決權及收取股利之權利。

(二) 資本公積

	103年3月31日	102年12月31日	102年3月31日
股票發行溢價	<u>\$ 313,601</u>	<u>\$ 155,457</u>	<u>\$ 155,457</u>

資本公積中屬超過票面金額發行股票之溢額（包括以超過面額發行普通股）及受領贈與之部分得用以彌補虧損，亦得於公司無虧損時，用以發放現金股利或撥充股本，惟撥充股本時每年以實收股本之一定比率為限。

因採用權益法之投資、員工認股權及認股權產生之資本公積，不得作為任何用途。

(三) 保留盈餘及股利政策

依本公司章程規定，且除任一股份所附之權利另有規定外，公司得依董事會決議通過，並經股東常會普通決議通過之盈餘分派議案分派盈餘。如有盈餘，於擬訂該盈餘分派議案時，董事會應就每會計年度提撥盈餘作為：(1)支付相關會計年度之稅捐；(2)彌補歷年虧損；(3)主管機關依公開發行公司規則要求提撥之特別盈餘公積。在不違反開曼公司之情形下，於合併歷年累積未分配盈餘，且由董事會依本章程規定，於每會計年度為發展目的而提撥適宜之特定數額作為準備金後，剩餘數額經股東同意後依下列次序及方式分派之：

1. 員工紅利不低於 0.2%；
2. 董事酬勞不高於 5%；且
3. 股東股利不低於 50%，且現金股利不低於股利總額之 10%。

股東股利及員工紅利之分配依董事會決定得以現金或股票方式或現金搭配股票方式分配。董事會得視當年度實際獲利及營運狀況調整現金股利之發放比例。員工紅利以股票方式分配時，符合一定條件之從屬公司員工得受股票紅利及現金紅利之分配。公司就未分派之股息及紅利概不支付利息。

除以公司已實現或未實現盈餘、股份發行溢價帳戶或以開曼公司法允許之其他款項支付股利或為其他分派外，公司不得發放股利或為其他分派。除股份所附權利另有規定者外，所有股利及其他分

派應依股東持有之比例計算之。如股份發行條件係從一特定日期開始計算股利，則該股份之股利應依此計算。

103年及102年1月1日至3月31日員工紅利估列金額分別為152仟元及37仟元；董監酬勞估列金額分別為1,517仟元及368仟元。前述員工紅利及董監酬勞係分別按稅後淨利（已扣除員工分紅及董監酬勞之金額）之0.2%及2%計算。年度終了後，董事會決議之發放金額有重大變動時，該變動調整原提列年度費用，於股東會決議日時，若金額仍有變動，則依會計估計變動處理，於股東會決議年度調整入帳。如股東會決議採股票發放員工紅利，股票紅利股數按決議分紅之金額除以股票公允價值決定。股票公允價值係指股東會決議日前一日之收盤價（考量除權除息之影響後）。

本公司依金管證發字第1010012865號函、金管證發字第1010047490號函及「採用國際財務報導準則（IFRSs）後，提列特別盈餘公積之適用疑義問答」規定提列及迴轉特別盈餘公積。嗣後其他股東權益減項餘額有迴轉時，得就迴轉部分分派盈餘。

本公司於103年3月12日舉行董事會及102年6月14日舉行股東常會，分別擬議及決議通過102及101年度盈餘分配案、員工紅利及董監事酬勞如下：

	盈餘分配案		每股股利（元）	
	102年度	101年度	102年度	101年度
特別盈餘公積	\$ 22,970	\$ 8,495	\$ -	\$ -
現金股利	161,000	126,000	3.5	3.0
股票股利	23,000	-	0.5	-

	102年度		101年度	
	現金紅利	股票紅利	現金紅利	股票紅利
員工紅利	\$ 495	\$ -	\$ 487	\$ -
董監事酬勞	4,670	-	3,353	-

103年3月12日董事會及102年6月14日股東常會分別擬議及決議配發之員工紅利及董監事酬勞，以及合併財務報告認列之員工分紅及董監事酬勞金額如下：

	102年度		101年度	
	員工紅利	董監事酬勞	員工紅利	董監事酬勞
103年3月12日董事會決議配發金額	\$ 495	\$ 4,670	\$ 487	\$ 3,353
各年度財務報表認列金額	467	4,670	487	3,353

上述差異分別調整為103年1月1日至3月31日及102年度之損益。

有關本公司董事會擬議及股東會決議之員工紅利及董監酬勞資訊，請至台灣證券交易所「公開資訊觀測站」查詢。

(四) 首次採用IFRSs應提列之特別盈餘公積

本公司首次採用IFRSs所應提列之特別盈餘公積如下：

	103年3月31日	102年12月31日	102年3月31日
特別盈餘公積	\$ -	\$ -	\$ -

(五) 其他權益項目

國外營運機構財務報表換算之兌換差額

	103年1月1日 至3月31日	102年1月1日 至3月31日
期初餘額	(\$ 22,970)	\$ 1,762
換算國外營運機構淨資產所 產生之兌換差額	29,814	10,126
期末餘額	\$ 6,844	\$ 11,888

十八、收入

	103年1月1日 至3月31日	102年1月1日 至3月31日
工程收入	\$ 575,110	\$ 364,382

十九、繼續營業單位綜合損益

繼續營業單位淨利係包含以下項目：

(一) 其他收入

	103年1月1日 至3月31日	102年1月1日 至3月31日
利息收入		
銀行存款	\$ 252	\$ 142
其他收入	<u>3,305</u>	<u>1,025</u>
	<u>\$ 3,557</u>	<u>\$ 1,167</u>

(二) 其他利益及損失

	103年1月1日 至3月31日	102年1月1日 至3月31日
處分不動產、廠房及設備損益	(\$ 776)	\$ 2,258
淨外幣兌換損益	(5,227)	2,349
其 他	<u>(984)</u>	<u>(513)</u>
	<u>(\$ 6,987)</u>	<u>\$ 4,094</u>

(三) 財務成本

	103年1月1日 至3月31日	102年1月1日 至3月31日
銀行借款利息	<u>(\$ 2,133)</u>	<u>(\$ 1,891)</u>

(四) 折舊及攤銷

	103年1月1日 至3月31日	102年1月1日 至3月31日
折舊費用依功能別彙總		
營業成本	\$ 7,532	\$ 7,100
營業費用	<u>7,043</u>	<u>5,794</u>
	<u>\$ 14,575</u>	<u>\$ 12,894</u>

(五) 員工福利費用

	103年1月1日 至3月31日	102年1月1日 至3月31日
退職後福利 (附註十六)		
確定提撥計畫	\$ 7,746	\$ 6,969
其他員工福利	<u>136,249</u>	<u>115,490</u>
	<u>\$ 143,995</u>	<u>\$ 122,459</u>
依功能別彙總		
營業成本	\$ 86,045	\$ 72,851
營業費用	<u>57,950</u>	<u>49,608</u>
	<u>\$ 143,995</u>	<u>\$ 122,459</u>

(六) 外幣兌換損益

	103年1月1日 至3月31日	102年1月1日 至3月31日
外幣兌換利益總額	\$ 4,486	\$ 2,574
外幣兌換損失總額	(<u>9,713</u>)	(<u>225</u>)
淨損益	<u>(\$ 5,227)</u>	<u>\$ 2,349</u>

(七) 非金融資產減損損失

	103年1月1日 至3月31日	102年1月1日 至3月31日
存貨 (包含於營業成本)	<u>(\$ 266)</u>	<u>(\$ 1,784)</u>

二十、繼續營業單位所得稅

(一) 認列於損益之所得稅

所得稅費用 (利益) 之主要組成項目如下：

	103年1月1日 至3月31日	102年1月1日 至3月31日
當期所得稅		
當期產生者	<u>\$ 8,821</u>	<u>\$ 7,684</u>
	<u>8,821</u>	<u>7,684</u>
遞延所得稅		
當期產生者	<u>9,758</u>	(<u>363</u>)
認列於損益之所得稅費用	<u>\$ 18,579</u>	<u>\$ 7,321</u>

會計所得與所得稅費用之調節如下：

	103年1月1日 至3月31日	102年1月1日 至3月31日
繼續營業單位稅前淨利	<u>\$ 93,498</u>	<u>\$ 25,231</u>
稅前淨利按法定稅率計算之		
所得稅費用	34,182	12,232
稅上不可減除之費損	(10,790)	2,426
未認列之可減除暫時性差異	(2,692)	(1,166)
免稅所得	(620)	(623)
其他	(1,501)	(5,548)
認列於損益之所得稅費用	<u>\$ 18,579</u>	<u>\$ 7,321</u>

除合併母公司免納所得稅外，其他轄區所產生之稅額係依各相關轄區適用之稅率計算。

(二) 所得稅核定情形

REDWOOD INTERIOR PTE LTD 公司歷年之營利事業所得稅

申報，經稽徵機關核定至 101 年。

二一、每股盈餘

用以計算每股盈餘之盈餘及普通股加權平均股數如下：

本期淨利

	103年1月1日 至3月31日	102年1月1日 至3月31日
歸屬於本公司業主之淨利	<u>\$ 74,919</u>	<u>\$ 17,910</u>
用以計算稀釋每股盈餘之盈餘	<u>\$ 74,919</u>	<u>\$ 17,910</u>

股 數

單位：仟股

	103年1月1日 至3月31日	102年1月1日 至3月31日
用以計算基本每股盈餘之普通 股加權平均股數	45,111	42,000
具稀釋作用潛在普通股之影響 員工分紅	<u>6</u>	<u>7</u>
用以計算稀釋每股盈餘之普通 股加權平均股數	<u>45,117</u>	<u>42,007</u>

若合併公司得選擇以股票或現金發放員工分紅，則計算稀釋每股盈餘時，假設員工分紅將採發放股票方式，並於該潛在普通股具有稀釋作用時計入加權平均流通在外股數，以計算稀釋每股盈餘。於次年度股東會決議員工分紅發放股數前計算稀釋每股盈餘時，亦繼續考量該等潛在普通股之稀釋作用。

二二、營業租賃協議

營業租賃係承租辦公室、機器設備，租賃期間為一到五年。所有營業租賃合約均包含續租權。於租賃期間終止時，合併公司對租賃房地並無優惠承購權。

合併公司為承租人

不可取消營業租賃之未來最低租賃給付總額如下：

	103年3月31日	102年12月31日	102年3月31日
不超過1年	\$ 3,756	\$ 3,576	\$ 2,888
1-5年	3,111	3,483	3,160
超過5年	-	-	44
	<u>\$ 6,867</u>	<u>\$ 7,059</u>	<u>\$ 6,092</u>

認列為費用之租賃給付如下：

	103年1月1日 至3月31日	102年1月1日 至3月31日
最低租賃給付	<u>\$ 3,908</u>	<u>\$ 3,426</u>

二三、資本風險管理

合併公司進行資本管理以確保集團內各企業能夠於繼續經營之前提下，藉由將債務及權益餘額最適化，以使股東報酬極大化。

合併公司資本結構係由合併公司之淨債務（即借款減除現金及約當現金）及權益（即股本、資本公積、保留盈餘及其他權益項目）組成。

合併公司不須遵守其他外部資本規定。

合併公司主要管理階層每季重新檢視集團資本結構，其檢視內容包括考量各類資本之成本及相關風險。合併公司依據主要管理階層之建議，將藉由支付股利、發行新股、買回股份及發行新債或償付舊債等方式平衡其整體資本結構。

二四、金融工具

(一) 公允價值之資訊

1. 非按公允價值衡量之金融工具

合併公司管理階層認為非按公允價值衡量之金融資產及金融負債之帳面金額到期日甚近，或未來收付價格與帳面金額相當，其帳面金額趨近其公允價值。

2. 認列於合併資產負債表之公允價值衡量

下表提供了金融工具於原始認列後以公允價值衡量方式之分析，衡量方式係基於公允價值可觀察之程度分為第一至三級。

- (1) 第一級公允價值衡量係指以來自活絡市場相同資產或負債之公開報價（未經調整）。
- (2) 第二級公允價值衡量係指除第一級之公開報價外，以屬於該資產或負債直接（亦即價格）或間接（亦即由價格推導而得）可觀察之輸入值推導公允價值。
- (3) 第三級公允價值衡量係指評價技術係非以可觀察市場資料為基礎之資產或負債之輸入值（不可觀察之輸入值）推導公允價值。

103年3月31日

	第 一 級	第 二 級	第 三 級	合 計
透過損益按公允價值 衡量之金融資產				
衍生工具	\$ -	\$ 263	\$ -	\$ 263

103年及102年1月1日至3月31日無第一級與第二級公允價值衡量間移轉之情形。

3. 衡量公允價值所採用之評價技術及假設

金融資產及金融負債之公允價值係依下列方式決定：

- (1) 具標準條款與條件並於活絡市場交易之金融工具公允價值係參照市場報價決定。

(2) 有活絡市場公開報價之衍生工具係以市場價格為公允價值。無市場價格可供參考之遠期外匯合約公允價值係以遠期匯率報價及由配合合約到期期間之報價利率推導之殖利率曲線衡量。

(3) 上述以外之其他金融工具公允價值係依現金流量折現分析之一般公認定價模式決定。

(二) 金融工具之種類

	103年3月31日	102年12月31日	102年3月31日
<u>金融資產</u>			
透過損益按公允價值衡量之金融資產	\$ 263	\$ -	\$ -
放款及應收款(註1)	1,001,939	744,754	491,371
<u>金融負債</u>			
以攤銷後成本衡量(註2)	396,426	507,026	372,392

註1：餘額係包含現金及約當現金及應收帳款及其他應收款等以攤銷後成本衡量之放款及應收款。

註2：餘額係包含短期借款、應付帳款、其他應付款、長期借款及長期應付票據及款項等以攤銷後成本衡量之金融負債。

(三) 財務風險管理目的與政策

合併公司主要金融工具包括遠期外匯、應收帳款、應付帳款、借款。合併公司營運有關之財務風險。該等風險包括市場風險(包含匯率風險及利率風險)、信用風險及流動性風險，管理階層依據其職責進行監督風險及政策的執行，以減輕風險之暴險。

董事會為整體風險進行管理，透過衍生金融工具規避暴險，其目的是在最大限度內減少合併公司的財務表現的潛在不利影響，以減輕該等風險之影響。其為匯率風險、利率風險、信用風險、衍生金融工具與非衍生金融工具之運用。合併公司並未以投機目的而進行金融工具(包括衍生金融工具)之交易。

1. 市場風險

合併公司之營運活動使合併公司承擔之主要財務風險為匯率風險及利率風險：

(1) 匯率風險

本公司之數個子公司從事外幣計價之銷貨與進貨交易，因而使合併公司產生匯率變動暴險。合併公司匯率暴險之管理係於政策許可之範圍內，利用遠期外匯合約管理風險。

合併公司於資產負債表日非功能性貨幣計價之貨幣性資產與貨幣性負債帳面金額（包含合併財務報表中已沖銷之非功能性貨幣計價之貨幣性項目）如下：

	103年3月31日	102年12月31日	102年3月31日
<u>資 產</u>			
馬來西亞令吉	\$ 73,936	\$ 118,277	\$ 99,447
美 金	175,208	159,283	120,928
人 民 幣	227,295	223,114	30,376
<u>負 債</u>			
馬來西亞令吉	113,502	243,251	100,889
美 金	-	12,710	3,081
人 民 幣	55,615	25,891	9,796

合併公司主要暴險幣別為馬來西亞令吉、美金及人民幣，並以馬來西亞令吉、美金及人民幣對新加坡幣升值及貶值 1% 時之敏感度分析作為對內部主要管理階層報導匯率變動之風險。

敏感度分析係合併公司持有之特定外幣項目並於年底受外幣匯率波動 1% 之影響情形。下列彙總表之正數代表當馬來西亞令吉、美金及人民幣升值時，倘其他條件維持不變下，將減少當年度淨利之金額：

	馬 幣 之 影 響		美 金 之 影 響		人 民 幣 之 影 響	
	103年1月1日 至3月31日	102年1月1日 至3月31日	103年1月1日 至3月31日	102年1月1日 至3月31日	103年1月1日 至3月31日	102年1月1日 至3月31日
損 益	(\$ 328)	(\$ 12)	\$ 1,454	\$ 978	\$ 1,425	\$ 171

(2) 利率風險

合併公司因從事浮動利率之借款，故有利率變動之暴險。合併公司現行之政策為維持浮動利率借款以減低利率變動風險，且目前並無操作利率避險工具。合併公司管理階層定期監控利率風險，倘有需要將會考慮對顯著之利率風險進行必要之措施，以因應市場利率變動產生之風險作控管。

敏感度分析

倘其他條件維持不變，且未考慮利息資本化之因素外，利率上升 0.5%，對本合併公司 103 年及 102 年 1 月 1 日至 3 月 31 日之淨利將分別減少 105 仟元及 179 仟元。

2. 信用風險

信用風險係指交易對方拖欠合約義務而造成合併公司財務損失之風險。合併公司會逐一複核應收款項之可回收金額以確保無法回收之應收款項已提列適當減損損失，因此不預期有重大之信用風險。

合併公司的銀行存款是由國際信貸評級機構給予具有良好信貸評級的銀行，應收帳款、其他應收款項及其他資產之交易對方為付款記錄良好的精品銷售業者，因此合併公司的金融資產並無逾期或減損之情形。

3. 流動性風險

合併公司係透過管理及維持足夠部位之現金及約當現金以支應集團營運並減輕現金流量波動之影響。合併公司管理階層監督銀行融資額度使用狀況並確保借款合同條款之遵循。

銀行借款對合併公司而言係為一項重要流動性來源。截至 103 年 3 月 31 日暨 102 年 12 月 31 日及 3 月 31 日止，合併公司未動用之短期銀行融資額度分別為 83,592 仟元、39,715 仟元及 42,562 仟元。

合併公司依負債之性質採用適當之分組方式作到期分析以評估合併公司之流動能力，到期分析如下：

103年3月31日

	加權平均有效利率(%)	1年以內	1到5年	5年以上
<u>非衍生金融負債</u>				
應付帳款	-	\$ 109,836	\$ -	\$ -
其他應付款	-	185,597	-	-
一年或一營業周期內				
到期長期負債	1.93-8.02	45,665	-	-
長期借款	1.93	-	57,113	-
長期應付票據及款項	6-8.02	-	1,708	-
		<u>\$ 341,098</u>	<u>\$ 58,821</u>	<u>\$ -</u>

102年12月31日

	加權平均有效利率(%)	1年以內	1到5年	5年以上
<u>非衍生金融負債</u>				
短期借款	4.043	\$ 1,197	\$ -	\$ -
應付帳款	-	133,240	-	-
其他應付款	-	157,103	-	-
一年或一營業周期內				
到期長期負債	1.53-8.02	53,614	-	-
長期借款	1.53-5.37	-	151,194	27,416
長期應付票據及款項	6-8.02	-	2,242	-
		<u>\$ 345,154</u>	<u>\$ 153,436</u>	<u>\$ 27,416</u>

102年3月31日

	加權平均有效利率(%)	1年以內	1到5年	5年以上
<u>非衍生金融負債</u>				
短期借款	3.629	\$ 22,754	\$ -	\$ -
應付帳款	-	110,325	-	-
其他應付款	-	89,075	-	-
一年或一營業周期內				
到期長期負債	1.53-8.02	34,613	-	-
長期借款	1.53-5.37	-	96,550	36,206
長期應付票據及款項	6-8.02	-	4,793	-
		<u>\$ 256,767</u>	<u>\$ 101,343</u>	<u>\$ 36,206</u>

二五、關係人交易

本公司及子公司（係本公司之關係人）間之交易、帳戶餘額、收益及費損於合併時全數予以銷除，故未揭露於本附註。合併公司與其他關係人間之交易如下。

(一) 營業交易

	進	貨
	103年1月1日 至3月31日	102年1月1日 至3月31日
其他關係人	<u>\$ 6,465</u>	<u>\$ 3,494</u>
	什 項	收 入
	103年1月1日 至3月31日	102年1月1日 至3月31日
其他關係人	<u>\$ 964</u>	<u>\$ -</u>
	租 金	費 用
	103年1月1日 至3月31日	102年1月1日 至3月31日
其他關係人	<u>\$ 14</u>	<u>\$ -</u>

上述向關係人進銷貨之交易條件與其他非關係人比較並無重大差異。

資產負債表日之應收關係人款項餘額如下：

	103年3月31日	102年12月31日	102年3月31日
其他關係人	<u>\$ -</u>	<u>\$ -</u>	<u>\$ 263</u>

資產負債表日之應付關係人款項餘額如下：

	103年3月31日	102年12月31日	102年3月31日
其他關係人	<u>\$ 33</u>	<u>\$ -</u>	<u>\$ 308</u>

資產負債表日之其他應收關係人款項餘額如下：

	103年3月31日	102年12月31日	102年3月31日
其他關係人	<u>\$ 207</u>	<u>\$ 202</u>	<u>\$ 17</u>

資產負債表日之其他應付關係人款項餘額如下：

	103年3月31日	102年12月31日	102年3月31日
其他關係人	<u>\$ 952</u>	<u>\$ 2,289</u>	<u>\$ -</u>

流通在外之應付關係人款項餘額係未提供擔保且將以現金清償，應收關係人款項未收取保證。103年及102年1月1日至3月31日應收關係人款項並未提列呆帳費用。

(二) 對主要管理階層之獎酬

103年及102年1月1日至3月31日對董事及其他主要管理階層之薪酬總額如下：

	103年1月1日 至3月31日	102年1月1日 至3月31日
短期員工福利	<u>\$ 7,632</u>	<u>\$ 6,368</u>
退職後福利	<u>174</u>	<u>173</u>
	<u>\$ 7,806</u>	<u>\$ 6,541</u>

董事及其他主要管理階層之薪酬係由薪酬委員會依照個人績效及市場趨勢決定。

二六、質抵押之資產

合併公司下列資產業經提供為向銀行借款之擔保品、進口原物料之關稅擔保或雇用外籍勞工之保證金：

	103年3月31日	102年12月31日	102年3月31日
質押定存單（帳列其他金融資產—非流動）	\$ -	\$ -	\$ 482
土地	-	42,480	45,061
房屋—淨額	40,303	122,871	131,009
機器設備—淨額	20,496	77,346	74,558
運輸設備—淨額	<u>7,222</u>	<u>7,665</u>	<u>9,408</u>
	<u>\$ 68,021</u>	<u>\$ 250,362</u>	<u>\$ 260,518</u>

上述資產已質押作為銀行借款之擔保者，合併公司不得將其作為其他借款之擔保品或出售予其他企業。

二七、重大或有負債及未認列之合約承諾

除其他附註所述者外，合併公司於資產負債表日有下列重大承諾事項及或有事項：

(一) 重大承諾

1. 本公司及子公司與廠商簽訂契約承諾購廠房工程、採購機器設備，截至 103 年 3 月 31 日暨 102 年 12 月 31 日及 3 月 31 日止，尚餘新台幣 25,167 仟元（馬來西亞令吉 2,699 仟元）、新台幣 13,299 仟元（馬來西亞令吉 1,463 仟元）及新台幣 6,005 仟元（馬來西亞令吉 623 仟元）未支付。
2. 本公司及子公司承接重大工程合約之情形，請參閱附註九。

(二) 或有事項

本公司之子公司 Redwood Furniture Sdn. Bhd.（以下簡稱「馬來西亞紅木」）於 101 年 3 月 12 日收到 Jiu Da Technology Sdn. Bhd.（以下簡稱「久大科技」）於 101 年 3 月 9 日向馬來西亞柔佛州地方法庭提起求償支付工程尾款 22 萬令吉（約新台幣 220 萬）之訴訟案。另馬來西亞紅木依雙方簽屬之採購單主張因該工程瑕疵遲未修繕致影響工廠營運於 101 年 4 月 13 日向久大科技提起反訴求償已付工程款項馬來西亞 38 萬令吉及其他相關損失。因馬來西亞紅木反訴求償之金額已超過地方法庭審理的權限，目前此案自 101 年 6 月 28 日已改由柔佛州高等法庭受理，截至目前為止該訴訟案仍在柔佛州高等法庭等待開庭審理。

二八、外幣金融資產及負債之匯率資訊

合併公司具重大影響之外幣金融資產及負債資訊如下：

		103年3月31日			
	外	幣	匯	率	新幣帳面金額
金 融 資 產					
<u>貨幣性項目</u>					
新台幣	\$	277	0.0413	(新台幣：新幣)	\$ 11
美金		5,796	1.2585	(美金：新幣)	7,294
港幣		2,257	0.1622	(港幣：新幣)	366
歐元		88	1.7348	(歐元：新幣)	153
人民幣		46,053	0.2042	(人民幣：新幣)	9,404
馬來西亞令吉		7,929	0.3858	(馬來西亞令吉：新幣)	3,059
澳幣		31	1.1640	(澳幣：新幣)	36
金 融 負 債					
<u>貨幣性項目</u>					
港幣		286	0.1622	(港幣：新幣)	46
馬來西亞令吉		12,173	0.3858	(馬來西亞令吉：新幣)	4,696
人民幣		11,271	0.2042	(人民幣：新幣)	2,301
澳幣		36	1.1640	(澳幣：新幣)	42
		102年12月31日			
	外	幣	匯	率	新幣帳面金額
金 融 資 產					
<u>貨幣性項目</u>					
新台幣	\$	5,628	0.0423	(新台幣：新幣)	\$ 238
美金		5,324	1.2687	(美金：新幣)	6,755
港幣		5,897	0.1636	(港幣：新幣)	965
歐元		266	1.7467	(歐元：新幣)	465
人民幣		45,576	0.2076	(人民幣：新幣)	9,462
馬來西亞令吉		13,012	0.3855	(馬來西亞令吉：新幣)	5,016
澳幣		31	1.1260	(澳幣：新幣)	35
金 融 負 債					
<u>貨幣性項目</u>					
美金		425	1.2687	(美金：新幣)	539
港幣		965	0.1636	(港幣：新幣)	158
馬來西亞令吉		26,760	0.3855	(馬來西亞令吉：新幣)	10,316
人民幣		5,289	0.2076	(人民幣：新幣)	1,098

102年3月31日

	外	幣	匯	率	新幣帳面金額
<u>金融資產</u>					
<u>貨幣性項目</u>					
新台幣	\$	7,844	0.0416	(新台幣：新幣)	\$ 326
美金		4,055	1.2391	(美金：新幣)	5,024
港幣		775	0.1597	(港幣：新幣)	124
歐元		288	1.5883	(歐元：新幣)	457
人民幣		6,503	0.1940	(人民幣：新幣)	1,262
馬來西亞令吉		10,328	0.4006	(馬來西亞令吉：新幣)	4,137
澳門幣		1,061	0.1553	(澳門幣：新幣)	165
澳幣		113	1.2910	(澳幣：新幣)	146
英鎊		46	1.5883	(英鎊：新幣)	73
<u>金融負債</u>					
<u>貨幣性項目</u>					
新台幣		5,851	0.0416	(新台幣：新幣)	243
美金		103	1.2391	(美金：新幣)	128
港幣		660	0.1597	(港幣：新幣)	105
馬來西亞令吉		10,477	0.4006	(馬來西亞令吉：新幣)	4,197
人民幣		2,096	0.1940	(人民幣：新幣)	407

二九、附註揭露事項

(一) 重大交易事項及(二)轉投資事業相關資訊：

1. 資金貸與他人。(附表一)
2. 為他人背書保證。(附表二)
3. 期末持有有價證券情形(不包含投資子公司、關聯企業及合資控制部分)。(無)
4. 累積買進或賣出同一有價證券之金額達新臺幣 3 億元或實收資本額 20% 以上。(無)
5. 取得不動產之金額達新臺幣 3 億元或實收資本額 20% 以上。(無)
6. 處分不動產之金額達新臺幣 3 億元或實收資本額 20% 以上。(無)
7. 與關係人進、銷貨之金額達新臺幣 1 億元或實收資本額 20% 以上。(附表三)
8. 應收關係人款項達新臺幣 1 億元或實收資本額 20% 以上。(附表四)

9. 從事衍生工具交易。(附註二四)
10. 其他：母子公司間及各子公司間之業務關係及重要交易往來情形及金額。(附表五)
11. 被投資公司資訊。(附表六)

(三) 大陸投資資訊：

1. 大陸被投資公司名稱、主要營業項目、實收資本額、投資方式、資金匯出入情形、持股比例、本期損益及認列之投資損益、期末投資帳面金額、已匯回投資損益及赴大陸地區投資限額。(附表七)
2. 與大陸被投資公司直接或間接經由第三地區所發生下列之重大交易事項，及其價格、付款條件、未實現損益：(附表七)
 - (1) 進貨金額及百分比與相關應付款項之期末餘額及百分比。
 - (2) 銷貨金額及百分比與相關應收款項之期末餘額及百分比。
 - (3) 財產交易金額及其所產生之損益數額。
 - (4) 票據背書保證或提供擔保品之期末餘額及其目的。
 - (5) 資金融通之最高餘額、期末餘額、利率區間及當期利息總額。
 - (6) 其他對當期損益或財務狀況有重大影響之交易事項，如勞務之提供或收受等。

三十、部門資訊

營運部門財務資訊

本公司及子公司係依據管理當局（主要營運決策者）用以制定決策、評估績效及分配資源之管理報告釐定營運部門。本公司及子公司僅有單一營運部門提供經營精品名牌店之裝潢業務，主要營運決策者考慮到其業務皆具有相似之風險及報酬，因此，本公司及子公司並不適用部門資訊揭露。

REDWOOD GROUP LTD 及其子公司

資金貸與他人

民國 103 年 1 月 1 日至 3 月 31 日

附表一

單位：新台幣仟元／新幣仟元

編號	貸出資金之公司	貸與對象	往來科目	是否關係人	本期最高餘額	期末餘額	實際動支金額	利率區間%	資金貸與性質	業務往來金額	有短期融通資金之必要	有短期融通資金之必要之原因	提供列帳	擔保名稱	品對個別對象價值	資金貸與限制(註 1, 2, 3, 4)	資金貸與總額(註 1, 2)
1	REDWOOD GROUP LTD	REDWOOD INTERIOR PTE LTD	其他應收款 一關係人	是	\$ 160,170 (新幣 6,627)	\$ 170,469 (新幣 7,053)	\$ 153,127 (新幣 6,335)	2.19	有短期融通資金之必要	\$ -	-	營運週轉	\$ -	-	\$ -	\$ 231,045	\$ 462,090
2	REDWOOD INTERIOR PTE LTD	REDWOOD FURNITURE SDN. BHD. GROUP LTD	"	"	303,018 (新幣 12,537)	161,946 (新幣 6,700)	82,344 (新幣 3,407)	-	業務往來	862,922	-	-	-	-	-	966,138	966,138
		REDWOOD GROUP LTD	"	"	80,085 (新幣 3,313)	-	-	-	有短期融通資金之必要	-	-	營運週轉	-	-	-	193,228	386,455
		REDWOOD EUROPE LTD	"	"	75,755 (新幣 3,134)	8,523 (新幣 353)	-	-	有短期融通資金之必要	-	-	營運週轉	-	-	-	966,138	966,138
		宏木貿易(上海)有限公司	"	"	170,469 (新幣 7,053)	170,469 (新幣 7,053)	-	-	業務往來	114,115	-	-	-	-	-	966,138	966,138
		REDWOOD (HK) Limited	"	"	151,509 (新幣 6,268)	42,617 (新幣 1,763)	486 (新幣 20)	-	業務往來	68	-	-	-	-	-	966,138	966,138
		REDWOOD PROJECT SDN BHD.	"	"	8,523 (新幣 353)	8,523 (新幣 353)	178 (新幣 7)	-	有短期融通資金之必要	-	-	營運週轉	-	-	-	966,138	966,138
3	REDWOOD FURNITURE SDN. BHD.	REDWOOD (HK) Limited	"	"	200,213 (新幣 8,284)	85,235 (新幣 3,526)	39,949 (新幣 1,653)	-	業務往來	103,975	-	-	-	-	-	597,520	597,520
4	REDWOOD (HK) Limited	宏木貿易(上海)有限公司	"	"	25,570 (新幣 1,058)	25,570 (新幣 1,058)	-	-	業務往來	67,335	-	-	-	-	-	75,897	75,897

註 1：依 REDWOOD GROUP LTD 資金貸與他人作業程序限額計算如下：

1. 對外辦理資金貸與之總額為以不超過 REDWOOD GROUP LTD 最近期經會計師簽證之財務報表淨值之百分之四十為限。

$$\frac{\text{REDWOOD GROUP LTD 最近期經會計師簽證之財務報表淨值}}{\text{REDWOOD GROUP LTD 股本總額}} \times 40\% = 462,090 \text{ (仟元)}$$

2. 與公司有業務往來之公司或行號，個別貸與金額以不超過雙方最近一年度業務往來金額；有短期融通資金必要之公司或行號，個別貸與之金額以不超過 REDWOOD GROUP LTD 最近期財務報表淨值之百分之二十為限。

$$\frac{\text{REDWOOD GROUP LTD 最近期財務報表淨值}}{\text{REDWOOD GROUP LTD 股本總額}} \times 20\% = 231,045 \text{ (仟元)}$$

3. REDWOOD GROUP LTD 直接及間接持有表決權股份百分之百之國內外公司間之資金貸與，個別貸與之金額以不超過 REDWOOD GROUP LTD 最近期財務報表淨值之百分之百為限。

$$\frac{\text{REDWOOD GROUP LTD 股本總額}}{\text{REDWOOD GROUP LTD 股本總額}} \times 100\% = 1,155,224 \text{ (仟元)}$$

註 2：依 REDWOOD INTERIOR PTE LTD. 資金貸與他人作業程序限額計算如下：

1. 對外辦理資金貸與之總額為以不超過 REDWOOD INTERIOR PTE LTD. 最近期經會計師簽證之財務報表淨值之百分之四十為限。

$$\frac{\text{REDWOOD INTERIOR PTE LTD. 股本淨值}}{966,138} \times \frac{\text{限額}}{40\%} = 386,455 \text{ (仟元)}$$
2. 與公司有業務往來之公司或行號，個別貸與金額以不超過雙方最近一年度業務往來金額；有短期融通資金必要之公司或行號，個別貸與之金額以不超過 REDWOOD INTERIOR PTE LTD. 最近期財務報表淨值之百分之二十為限。

$$\frac{\text{REDWOOD INTERIOR PTE LTD. 股本淨值}}{966,138} \times \frac{\text{限額}}{20\%} = 193,228 \text{ (仟元)}$$
3. REDWOOD INTERIOR PTE LTD 與直接及間接持有表決權股份百分之百之國內外公司間之資金貸與，個別貸與之金額以不超過 REDWOOD INTERIOR PTE LTD. 最近期財務報表淨值之百分之百為限。

$$\frac{\text{REDWOOD INTERIOR PTE LTD. 股本淨值}}{966,138} \times \frac{\text{限額}}{100\%} = 966,138 \text{ (仟元)}$$

註 3：依 REDWOOD FURNITURE SDN. BHD. 資金貸與他人作業程序限額計算如下：

1. 對外辦理資金貸與之總額為以不超過 REDWOOD FURNITURE SDN. BHD. 最近期經會計師簽證之財務報表淨值之百分之四十為限。

$$\frac{\text{REDWOOD FURNITURE SDN. BHD. 股本淨值}}{597,520} \times \frac{\text{限額}}{40\%} = 239,008 \text{ (仟元)}$$
2. 與公司有業務往來之公司或行號，個別貸與金額以不超過雙方最近一年度業務往來金額；有短期融通資金必要之公司或行號，個別貸與之金額以不超過 REDWOOD FURNITURE SDN. BHD. 最近期財務報表淨值之百分之二十為限。

$$\frac{\text{REDWOOD FURNITURE SDN. BHD. 股本淨值}}{597,520} \times \frac{\text{限額}}{20\%} = 119,504 \text{ (仟元)}$$

3. REDWOOD FURNITURE SDN. BHD. 與直接及間接持有表決權股份百分之百之國內外公司間之資金貸與，個別貸與之金額以不超過 REDWOOD FURNITURE SDN. BHD. 最近期財務報表淨值之百分之百為限。

$$\frac{\text{REDWOOD FURNITURE SDN. BHD. 股本淨值}}{597,520} \times \frac{\text{限額}}{100\%} = 597,520 \text{ (仟元)}$$

4. 上述交易已於合併報表中沖銷。

註 4：依 REDWOOD (HK) Limited 資金貸與他人作業程序限額計算如下：

1. 對外辦理資金貸與之總額為以不超過 REDWOOD (HK) Limited 最近期經會計師簽證之財務報表淨值之百分之四十為限。

$$\frac{\text{REDWOOD (HK) Limited 股本淨值}}{50,598} \times \frac{\text{限額}}{40\%} = 20,239 \text{ (仟元)}$$
2. 與公司有業務往來之公司或行號，個別貸與金額以不超過雙方最近一年度業務往來金額；有短期融通資金必要之公司或行號，個別貸與之金額以不超過 REDWOOD (HK) Limited 最近期財務報表淨值之百分之二十為限。

$$\frac{\text{REDWOOD (HK) Limited 股本淨值}}{50,598} \times \frac{\text{限額}}{20\%} = 10,120 \text{ (仟元)}$$
3. REDWOOD (HK) Limited 與直接及間接持有表決權股份百分之百之國內外公司間之資金貸與，個別貸與之金額以不超過 REDWOOD (HK) Limited 最近期財務報表淨值之百分之一百五十為限。

$$\frac{\text{REDWOOD (HK) Limited 股本淨值}}{50,598} \times \frac{\text{限額}}{150\%} = 75,897 \text{ (仟元)}$$

4. 上述交易已於合併報表中沖銷。

REDWOOD GROUP LTD 及其子公司

為他人背書保證

民國 103 年 1 月 1 日至 3 月 31 日

單位：新台幣仟元 / 外幣仟元

附表二

編號	背書保證公司名稱	被背書保證者公司名稱	對象		本期最高背書保證餘額	期末背書保證餘額	實際動支金額	以財產擔保之背書保證金額	累計背書保證金額佔最近期財務報表淨值之比率 %	背書最高保證額	屬母公司背書保證	屬子公司背書保證	對屬大地區
			直接	間接									
0	REDWOOD GROUP LTD	REDWOOD INTERIOR PTE LTD	註一		\$ 155,331	\$ 101,354	\$ -	\$ -	8.77	\$ 924,179	Y	N	N
0	"	REDWOOD FURNITURE SDN. BHD.	註二		18,389	18,389	-	-	1.59	924,179	Y	N	N
1	REDWOOD INTERIOR PTE LTD	REDWOOD FURNITURE SDN. BHD.	註二		47,451	8,308	-	-	0.86	772,910	N	N	N
1	"	宏木貿易(上海)有限公司	註二		8,145	8,145	-	-	0.84	772,910	N	N	Y
2	REDWOOD FURNITURE SDN. BHD.	REDWOOD PROJECTS SDN. BHD.	註三		1,515	-	-	-	-	478,016	N	N	N

註一：本公司之子公司

註二：本公司之孫公司

註三：同一集團聯屬企業

註四：依 REDWOOD GROUP LTD 為他人背書保證作業程序限額計算如下：

(1) 對外辦理背書保證之總額為股權淨值之百分之八十及對單一企業為背書保證之限額為股權淨值百分之二十。

(2) 依上述規定，103 年 3 月 31 日對外辦理背書保證之最高限額為淨值 1,155,224 (仟元) × 80% = 924,179 (仟元)；另對單一企業背書保證之限額為淨值 1,155,224 (仟元) × 20% = 231,045 (仟元)。若背書保證對象為 REDWOOD GROUP LTD 之子公司 (含間接轉投資之孫公司) 時，背書保證以不超過本公司淨值百分之八十為限。

註五：依 REDWOOD INTERIOR PTE LTD 為他人背書保證作業程序限額計算如下：

(1) 對外辦理背書保證之總額為股權淨值之百分之八十及對單一企業為背書保證之限額為股權淨值百分之二十。

(2) 依上述規定，103 年 3 月 31 日對外辦理背書保證之最高限額為淨值 966,138 (仟元) × 80% = 772,910 (仟元)；另對單一企業背書保證之限額為淨值 966,138 (仟元) × 20% = 193,228 (仟元)。若背書保證對象為 REDWOOD INTERIOR PTE LTD 之母公司或子公司 (含間接轉投資之孫公司) 時，背書保證以不超過本公司淨值百分之八十為限。

註六：依 REDWOOD FURNITURE SDN. BHD. 為他人背書保證作業程序限額計算如下：

(1) 對外辦理背書保證之總額為股權淨值之百分之八十及對單一企業為背書保證之限額為股權淨值百分之二十。

(2) 依上述規定，103 年 3 月 31 日對外辦理背書保證之最高限額為淨值 597,520 (仟元) × 80% = 478,016 (仟元)；另對單一企業背書保證之限額為淨值 597,520 (仟元) × 20% = 119,504 (仟元)。若背書保證對象為 REDWOOD FURNITURE SDN. BHD. 之母公司、最終母公司或聯屬企業時，背書保證以不超過本公司淨值百分之八十為限。

REDWOOD GROUP LTD 及其子公司

與關係人進、銷貨之金額達新臺幣 1 億元或實收資本額 20% 以上

民國 103 年 1 月 1 日至 3 月 31 日

附表三

單位：新台幣仟元

進(銷)貨之公司	交易對象	關係	交易情形			交易條件與一般交易不同之原因		應收(付)票據、帳款		備註	
			進(銷)貨	金額	佔總進(銷)貨之比率%	授信期間	價授	信期	應收(付)餘額		佔總應收(付)帳款之比率%
REDWOOD FURNITURE SDN. BHD.	REDWOOD INTERIOR PTE LTD	子公司	銷貨	(\$ 316,113)	(92%)	月結 30 天	依本公司移轉訂價政策制度	-	應收帳款 \$ 108,617	62%	

REDWOOD GROUP LTD 及其子公司

應收關係人款項達新臺幣 1 億元或實收資本額 20% 以上

民國 103 年 3 月 31 日

附表四

單位：新台幣仟元

帳列應收款項之公司	交易對象名稱	關係	係項餘額	週轉率 (註 1)	逾期金額	應收關係人款項 金額	係人款項 處理方式	應收關係人款項 金額	備抵 金額
REDWOOD FURNITURE SDN. BHD.	REDWOOD INTERIOR PTE LTD	同一母公司	應收帳款 \$ 108,617	2.32	\$ -	\$ -	-	\$ 45,815	-
REDWOOD INTERIOR PTE LTD	REDWOOD FURNITURE SDN. BHD.	同一母公司	其他應收款 165,917	(註 2)	-	-	-	-	-

註 1：週轉率之計算未含其他應收關係人款。

註 2：主要係其他應收款，故不適用於週轉天數之計算。

REDWOOD GROUP LTD 及其子公司
母子公司間之業務關係及重要交易往來情形及金額

民國 103 年 1 月 1 日至 3 月 31 日

附表五

單位：新台幣仟元 / 新幣仟元

編 號	交 易 人 名 稱	交 易 往 來 對 象	與 交 易 人 之 關 係 (註 二)	交 易 目 的		往 來 金 額		交 易 條 件	情 形 佔 合 併 總 收 入 或 總 資 產 百 分 比
				交 易 科 目	金 額	金 額			
103 年 1 月 1 日 至 3 月 31 日									
0	REDWOOD GROUP LTD.	REDWOOD INTERIOR PTE. LTD.	1	其他應收(付)款	\$ 153,280 (新幣 6,342)	與一般客戶相較無重大差異	8%		
0	REDWOOD GROUP LTD.	REDWOOD INTERIOR PTE. LTD.	1	利息收入(費用)	(新幣 151 6)	與一般客戶相較無重大差異	-		
1	REDWOOD INTERIOR PTE. LTD.	REDWOOD FURNITURE SDN. BHD.	3	應付(收)帳款	108,617 (新幣 4,494)	與一般客戶相較無重大差異	6%		
1	REDWOOD INTERIOR PTE. LTD.	REDWOOD FURNITURE SDN. BHD.	3	進貨及銷貨收入	316,113 (新幣 13,247)	依 Redwood Interior Pte Ltd 移 轉訂價政策制度	55%		
1	REDWOOD INTERIOR PTE. LTD.	REDWOOD FURNITURE SDN. BHD.	3	其他應收(付)款	165,917 (新幣 6,865)	與一般客戶相較無重大差異	9%		
2	REDWOOD INTERIOR PTE. LTD.	REDWOOD (HK) LTD	3	應付(收)帳款	426 (新幣 18)	與一般客戶相較無重大差異	-		
2	REDWOOD INTERIOR PTE. LTD.	REDWOOD (HK) LTD	3	其他應收(付)款	2,482 (新幣 103)	與一般客戶相較無重大差異	-		
3	REDWOOD INTERIOR PTE. LTD.	REDWOOD PROJECTS SDN. BHD.	3	應付(收)帳款	89 (新幣 4)	與一般客戶相較無重大差異	-		
3	REDWOOD INTERIOR PTE. LTD.	REDWOOD PROJECTS SDN. BHD.	3	其他應收(付)款	3,386 (新幣 140)	與一般客戶相較無重大差異	-		
4	REDWOOD INTERIOR PTE. LTD.	宏木貿易(上海)有限公司	3	其他應收(付)款	72,316 (新幣 2,992)	與一般客戶相較無重大差異	4%		
4	REDWOOD INTERIOR PTE. LTD.	宏木貿易(上海)有限公司	3	進貨及銷貨收入	50,966 (新幣 2,136)	依 Redwood Interior Pte Ltd 移 轉訂價政策制度	9%		
5	REDWOOD FURNITURE SDN. BHD.	REDWOOD (HK) LTD	3	應收(付)帳款	41,596 (新幣 1,721)	與一般客戶相較無重大差異	2%		
6	REDWOOD FURNITURE SDN. BHD.	REDWOOD PROJECTS SDN. BHD.	3	進貨及銷貨收入	27,173 (新幣 1,139)	依 Redwood Interior Pte Ltd 移 轉訂價政策制度	5%		
6	REDWOOD FURNITURE SDN. BHD.	REDWOOD PROJECTS SDN. BHD.	3	應收(付)帳款	23,603 (新幣 977)	與一般客戶相較無重大差異	1%		

(接 次 頁)

(承前頁)

編	交易人稱	交易往來對象	與交易人之關係 (註二)	交	易		往		情		形	
					科目	目	金	額	交	易		條
102年1月1日至3月31日												
1	REDWOOD INTERIOR PTE. LTD.	REDWOOD FURNITURE SDN. BHD.	3	應付(收)帳款	\$	33,073	與一般客戶相較無重大差異				3%	
1	REDWOOD INTERIOR PTE. LTD.	REDWOOD FURNITURE SDN. BHD.	3	進貨及銷貨收入	(新幣)	1,374	依 Redwood Interior Pte Ltd 移轉訂價政策制度				30%	
1	REDWOOD INTERIOR PTE. LTD.	REDWOOD FURNITURE SDN. BHD.	3	其他應收(付)款	(新幣)	4,553	與一般客戶相較無重大差異				6%	
2	REDWOOD INTERIOR PTE. LTD.	REDWOOD (HK) LTD	3	應付(收)帳款	(新幣)	78,082	與一般客戶相較無重大差異				1%	
3	REDWOOD INTERIOR PTE. LTD.	REDWOOD PROJECTS SDN. BHD.	3	其他應收(付)款	(新幣)	12,203	與一般客戶相較無重大差異				-	
4	REDWOOD FURNITURE SDN. BHD.	REDWOOD (HK) LTD	3	進貨及銷貨收入	(新幣)	247	與一般客戶相較無重大差異				-	
4	REDWOOD FURNITURE SDN. BHD.	REDWOOD (HK) LTD	3	應收(付)帳款	(新幣)	10	依 Redwood Interior Pte Ltd 移轉訂價政策制度				-	
5	REDWOOD FURNITURE SDN. BHD.	REDWOOD PROJECTS SDN. BHD.	3	進貨及銷貨收入	(新幣)	673	與一般客戶相較無重大差異				-	
5	REDWOOD FURNITURE SDN. BHD.	REDWOOD PROJECTS SDN. BHD.	3	應收(付)帳款	(新幣)	28	依 Redwood Interior Pte Ltd 移轉訂價政策制度				7%	
6	REDWOOD (HK) LTD	宏木貿易(上海)有限公司	3	應收(付)帳款	(新幣)	680	與一般客戶相較無重大差異				1%	
				應收(付)帳款	(新幣)	28	與一般客戶相較無重大差異				-	
				進貨及銷貨收入	(新幣)	25,547	依 Redwood Interior Pte Ltd 移轉訂價政策制度				7%	
				應收(付)帳款	(新幣)	1,073	與一般客戶相較無重大差異				1%	
				應收(付)帳款	(新幣)	17,555	與一般客戶相較無重大差異				-	
				應收(付)帳款	(新幣)	729	與一般客戶相較無重大差異				-	
				應收(付)帳款	(新幣)	4,490	與一般客戶相較無重大差異				-	
				應收(付)帳款	(新幣)	187	與一般客戶相較無重大差異				-	

註一： 母公司及子公司相互間之業務往來資訊應分別於編號欄註明，編號之填寫方法如下：

1. 母公司填 0。
2. 子公司依公司別由阿拉伯數字 1 開始依序編號。

註二： 與交易人之關係有以下三種，標示種類即可：

1. 母公司對子公司。
2. 子公司對母公司。
3. 子公司對子公司。

註三： 交易往來金額佔合併總營收或總資產比率之計算，若屬資產負債科目者，以期末餘額佔合併總資產之方式計算；若屬損益科目者，以期中累積金額佔合併總營收之方式計算。

註四： 上述交易已於合併報表中沖銷。

REDWOOD GROUP LTD 及其子公司

被投資公司資訊、所在地...等相關資訊

民國 103 年 1 月 1 日至 3 月 31 日

單位：新台幣仟元 / 各外幣仟元

附表六

投資公司名稱	被投資公司名稱	所在地	主要營業項目	原本期末	投資金額	期股	本		持	有	被投資公司	本期	認列	之	備	註
							數比	率								
本公司	REDWOOD INTERIOR PTE LTD	新加坡	全球性高級精品名牌店之裝潢	\$ 517,369 (新幣 22,195)	\$ 517,369 (新幣 22,195)		-	100	\$ 966,138	\$ 79,884	\$ 79,884	\$ 79,884				
	REDWOOD INTERIOR PTE LTD	馬來西亞	客製化家具之設計、製造及買賣	349,710 (新幣 14,992)	349,710 (新幣 14,992)		-	100	597,520	69,672	69,672	69,672				
	"	英國	全球性高級精品名牌店之裝潢	6,074 (英鎊 130)	6,074 (英鎊 130)		-	100	1,836	(1)	()	(1)				
	"	香港	全球性高級精品名牌店之裝潢	6,081 (港幣 1,560)	6,081 (港幣 1,560)		-	100	50,598	3,298	3,298	3,298				
	"	馬來西亞	全球性高級精品名牌店之裝潢	1,906 (新幣 80)	1,906 (新幣 80)		-	100	46,536	(1,894)	(1,894)	(1,894)				

註：折合新台幣係以 103 年 3 月 31 日新幣對新台幣之即期匯率 24.17 換算；馬幣對新台幣之即期匯率 9.3248 換算；英鎊對新台幣之即期匯率 50.7111 換算；港幣對新台幣之即期匯率 3.9276 換算。

REDWOOD GROUP LTD 及其子公司

大陸投資資訊

民國 103 年 1 月 1 日至 3 月 31 日

附表七

單位：新台幣仟元 / 各外幣仟元

1. 大陸被投資公司名稱、主要營業項目、實收資本額、投資方式、資金匯出入、持股比例、投資損益、投資帳面價值及匯回投資損益情形：

大陸被投資公司名稱	主要營業項目	實收資本額	投資方式	本期匯出或收回投資金額		本期末自本國匯出累積金額	本公司直接或間接持股比例%	本期認損益	期末帳面價值	截至本期末已匯回投資之金額
				匯出	匯回					
宏木貿易(上海)銷售客製家具有限公司	銷售客製家具。	\$ 24,486 (USD 825)	由 REDWOOD INTERIOR PTE LTD 投資持股 100% 股權	\$ -	\$ -	\$ -	100	(\$ 5,203)	\$ 36,305	\$ -

註：係依同期間經會計師查核之財務報表認列投資損益。

2. 赴大陸地區投資限額：

本期末累計自台灣匯出赴大陸地區投資金額	\$ -
依經濟部投資審會規定赴大陸地區投資限額	\$ -

3. 與大陸被投資公司直接或間接經由第三地區所發生下列之重大交易事項，及其價格、付款條件、未實現損益及其他相關資訊：

關係人	名稱	本公司與關係人之關係	交易類型	金額		易	條件	應收(付)票據、帳款	百分比
				金額	百分比				
REDWOOD INTERIOR PTE. LTD.		本公司 100% 投資之子公司	銷貨	\$ 50,966	9%	註一	註一	其他應收款 \$ 72,316	4%

註一：詳附表四。

4. 大陸投資公司直接與間接經由第三地區事業提供背書、保證或提供擔保品情形：無。

5. 與大陸投資公司直接與間接經由第三地區提供資金融通情形：無。

6. 其他對當期損益或財務狀況有重大影響之交易事項：無。